

KBS 대선 기획 6차 여론조사 결과보고서

2012. 10. 7.

제1장

조사 개요

1. 조사 설계

조사 대상	만 19세 이상 성인 남녀
조사 지역	전국 17개 시도
표본 수	1,000명
표본 오차	95% 신뢰수준에서 $\pm 3.1\%$ point
조사 방법	가구유선전화 RDD 및 이동전화 RDD를 병행한 (Dual Frame) 전화면접조사(CATI)
표본 추출	성 * 연령대 * 시도별 비례할당 및 체계적 추출법 (Proportionate Quota & Systematic Sampling)
응답률	16.4%
조사 시기	2012년 10월 5일(金) ~ 6일(土)
조사 기관	(주)밀워드브라운미디어리서치

2. 조사 내용

<p style="text-align: center;">질문 내용</p>	<ul style="list-style-type: none"> ○ 대선 투표 의향 ○ 차기 대통령 지지도 ○ 차기대선 가상대결1: 박근혜 VS 문재인 ○ 차기대선 가상대결2: 박근혜 VS 안철수 ○ 차기대선 가상대결3: 박근혜 VS 문재인 VS 안철수 ○ 야권 단일후보 가상대결: 문재인 vs 안철수 ○ 야권 단일화 전망 ○ 추석 민심 변화 여부 ○ 지지 후보 변경의향 ○ 대선 후보 결정 요인 ○ 안철수 후보 의혹 검증 여부 ○ 당선희망 후보 (정권교체지수) ○ 국정운영 지지도 ○ 정당 지지도
<p style="text-align: center;">기본 변수</p>	<ul style="list-style-type: none"> ○ 성·연령·지역·직업·학력·소득·이념성향 ○ 2007년 대통령선거 투표 ○ 4.11 19대 국회의원선거 투표 ○ 듀얼 프레임 조사용 질문

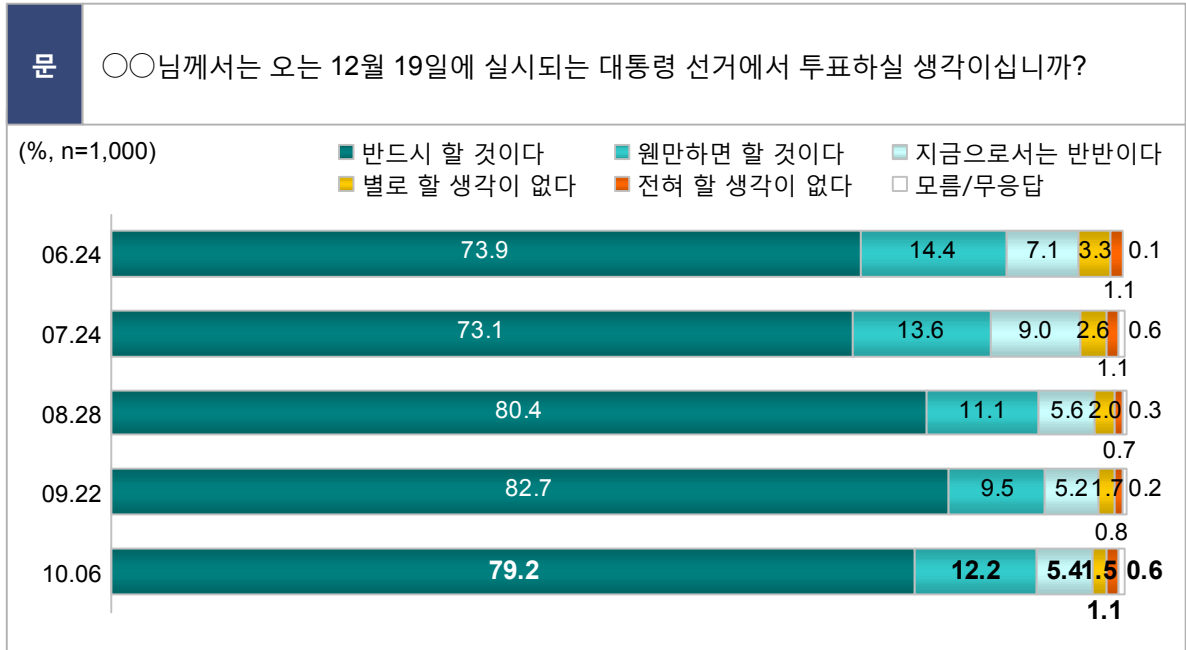
3. 응답자 특성

BASE:전체응답자		사례수(명)	비율(%)
전 체		(1,000)	100.0
☒ 성 별 ☒	남 자	(498)	49.8
	여 자	(502)	50.2
☒ 연 령 별 ☒	1 9 ~ 2 9 세	(183)	18.3
	3 0 대	(204)	20.4
	4 0 대	(219)	21.9
	5 0 대	(189)	18.9
	6 0 세 이 상	(205)	20.5
☒ 지 역 별 ☒	서 울	(207)	20.7
	인 천 / 경 기	(287)	28.7
	대 전 / 충 남 / 충 북	(102)	10.2
	광 주 / 전 남 / 전 북	(101)	10.1
	대 구 / 경 북	(105)	10.5
	부 산 / 울 산 / 경 남	(158)	15.8
	강 원 / 제 주	(40)	4.0
☒ 직 업 별 ☒	농 업 / 임 업 / 어 업	(36)	3.6
	자 영 업	(140)	14.0
	블 루 칼 라	(130)	13.0
	화 이 트 칼 라	(253)	25.3
	가 정 주 부	(245)	24.5
	학 생	(91)	9.1
	무 직 / 기 타	(102)	10.2
모 름 / 무 응 답	(3)	0.3	
☒ 학 력 별 ☒	중 졸 이 하	(136)	13.6
	고 졸	(293)	29.3
	대 재 이 상	(557)	55.7
	모 름 / 무 응 답	(14)	1.4
☒ 소 득 별 ☒	2 0 0 만 원 이 하	(217)	21.7
	2 0 1 ~ 4 0 0 만 원	(336)	33.6
	4 0 1 ~ 6 0 0 만 원	(217)	21.7
	6 0 1 만 원 이 상	(120)	12.0
	모 름 / 무 응 답	(110)	11.0
☒ 이 념 성 향 별 ☒	보 수	(276)	27.6
	중 도	(421)	42.1
	진 보	(246)	24.6
	모 름 / 무 응 답	(57)	5.7

제2장

조사 결과

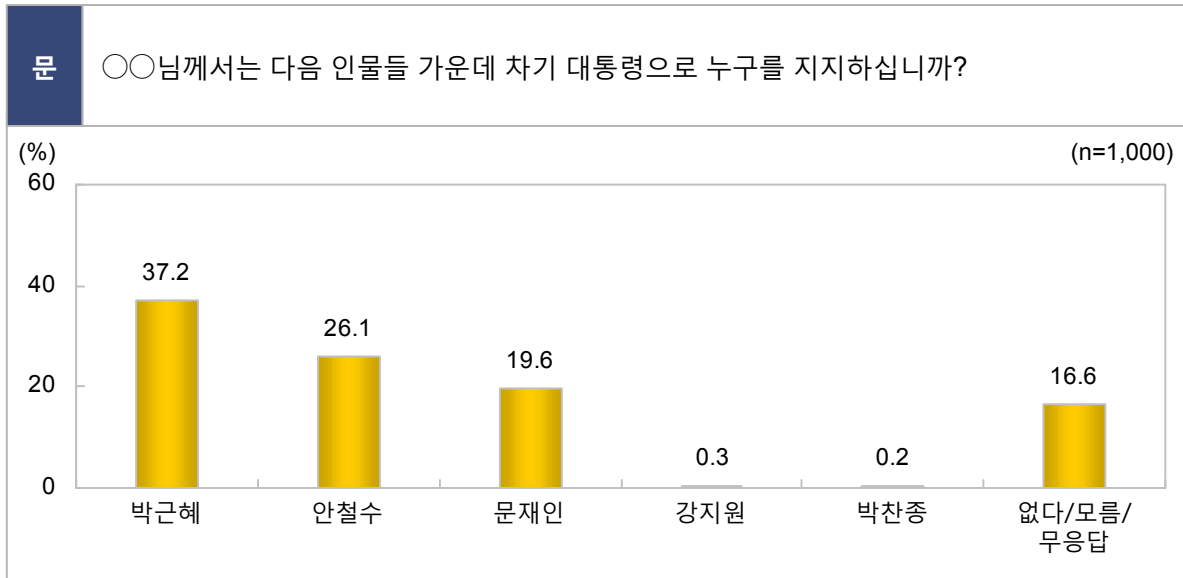
1. 대선 투표 의향



응답자 특성

		반드시 할 것이다	웬만하면 할 것이다	지금으로서는 반반이다	별로 할 생각이 없다	전혀 할 생각이 없다
전체		79.2	12.2	5.4	1.5	1.1
연령별	19-29세	71.7	19.5	3.1	3.5	2.2
	30대	69.2	15.6	12.0	2.1	1.2
	40대	79.8	10.5	7.4	0.4	1.5
	50대	88.0	8.5	1.7	1.1	0.0
	60세 이상	86.9	7.8	2.4	0.9	0.4
지역별	서울	79.8	13.7	4.5	1.0	0.6
	인천/경기	78.1	10.3	6.4	2.6	1.8
	대전/충남/충북	79.4	11.2	5.6	1.7	1.6
	광주/전남/전북	84.0	11.8	2.0	1.7	0.4
	대구/경북	79.1	14.1	5.4	0.0	0.0
	부산/울산/경남	77.5	14.4	5.5	0.9	1.2
	강원/제주	77.8	9.0	11.3	1.9	0.0

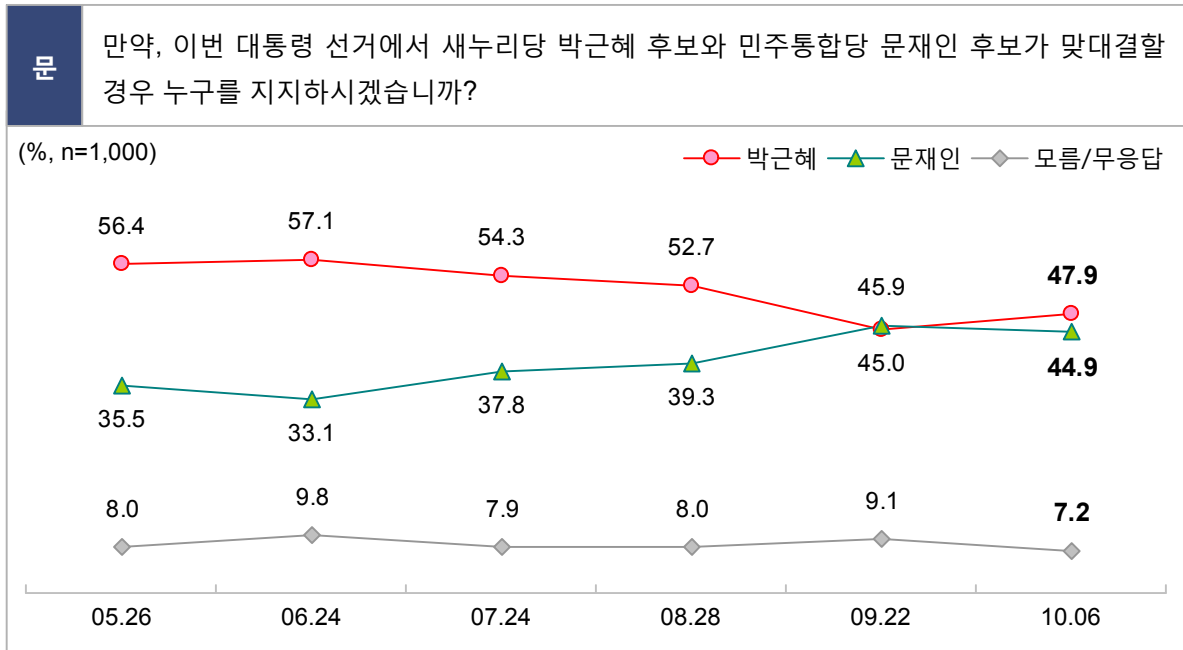
2. 차기 대통령 지지도



응답자 특성

		박근혜		안철수		문재인	
		9/21-22	10/5-6	9/21-22	10/5-6	9/21-22	10/5-6
전체		34.9	37.2	28.6	26.1	17.3	19.6
성별	남자	32.7	36.0	30.9	26.6	19.6	22.9
	여자	37.0	38.4	26.3	25.7	15.1	16.3
연령별	19-29세	21.0	22.5	41.4	48.2	18.3	16.9
	30대	24.5	20.4	39.2	36.3	21.4	27.6
	40대	22.4	32.3	25.6	21.5	25.4	26.1
	50대	50.2	53.7	21.3	16.5	12.3	14.2
	60세 이상	56.7	57.1	16.5	10.2	8.4	11.8
지역별	서울	31.7	35.7	33.6	30.8	17.1	22.4
	인천/경기	32.5	31.6	27.6	25.7	20.4	19.8
	대전/충남/충북	36.7	40.1	29.4	24.0	7.0	19.7
	광주/전남/전북	10.8	8.4	45.1	43.1	27.8	20.9
	대구/경북	60.9	61.3	14.9	13.6	8.2	11.2
	부산/울산/경남	38.2	46.2	21.9	19.7	19.0	21.3
직업별	강원/제주	42.9	51.6	28.0	26.3	14.8	14.7
	농업/임업/어업	52.5	59.0	20.0	8.0	8.3	17.3
	자영업	35.7	40.4	26.9	22.0	18.0	20.4
	블루칼라	38.2	38.2	28.5	25.6	17.2	22.2
	화이트칼라	24.1	23.4	33.4	36.0	24.1	27.9
	가정주부	43.6	43.2	20.6	16.1	14.0	14.8
	학생	16.1	26.8	48.2	45.5	18.2	17.8
	무직/기타	41.5	51.9	27.0	22.1	9.8	8.6
지지당	새누리당	77.8	76.5	7.2	8.5	2.6	3.8
	민주통합당	3.7	5.8	46.6	38.5	33.1	40.9
	통합진보당	0.0	8.0	35.0	51.9	35.0	35.9
	없다/모름/무응답	18.3	18.6	33.0	35.4	13.8	9.9

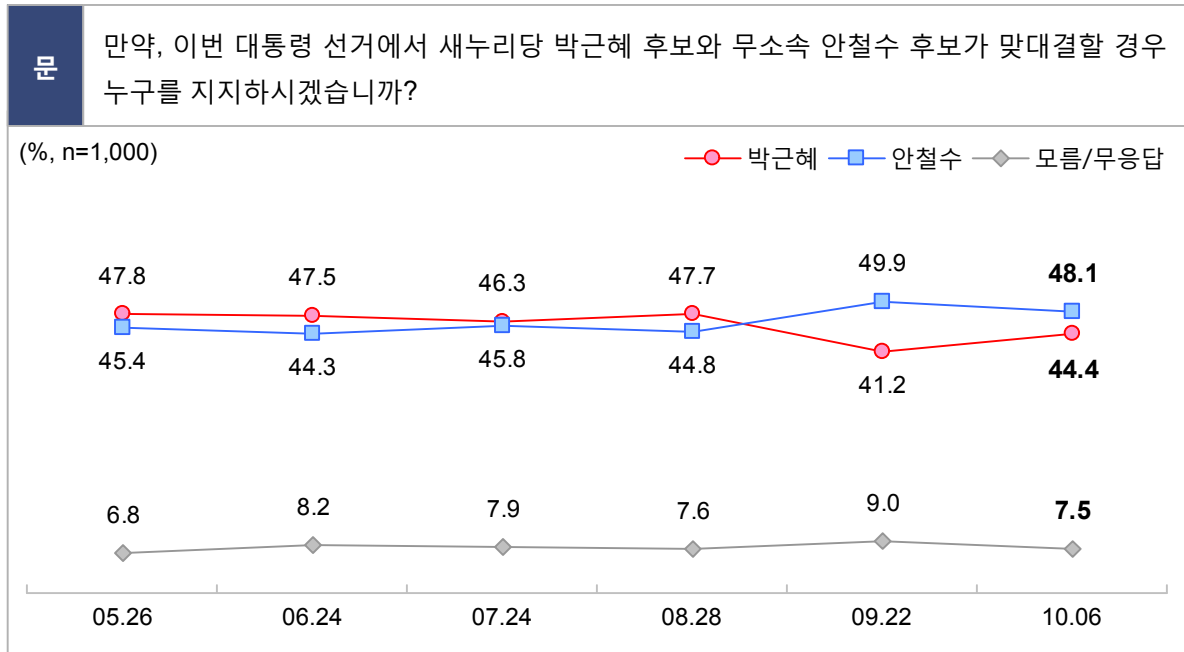
3. 차기대선 가상대결1: 박근혜 VS 문재인



▣ 응답자 특성

		박근혜		문재인	
		9/21-22	10/5-6	9/21-22	10/5-6
전체		45.0	47.9	45.9	44.9
성별	남자	42.3	44.7	48.9	49.8
	여자	47.6	51.1	43.0	40.0
연령별	19-29세	34.0	38.0	56.5	57.4
	30대	36.3	34.3	56.2	57.8
	40대	30.0	42.1	59.5	50.9
	50대	57.8	61.9	31.5	31.0
	60세 이상	67.5	63.8	25.3	27.2
지역별	서울	42.0	47.4	48.6	46.2
	인천/경기	44.1	46.1	46.4	47.3
	대전/충남/충북	49.0	46.2	40.8	41.4
	광주/전남/전북	21.4	13.3	72.7	76.2
	대구/경북	65.5	76.4	22.4	21.5
	부산/울산/경남	49.2	55.1	44.0	36.9
	강원/제주	44.8	52.5	44.6	42.7
지지정당	새누리당	88.1	90.3	6.5	6.6
	민주통합당	9.5	11.2	84.6	84.6
	통합진보당	5.9	8.0	82.2	87.8
	없다/모름/무응답	35.3	35.4	43.7	42.5
이념성향	보수	70.0	73.0	23.0	23.7
	중도	46.8	45.3	41.4	45.6
	진보	19.2	22.9	75.0	73.0

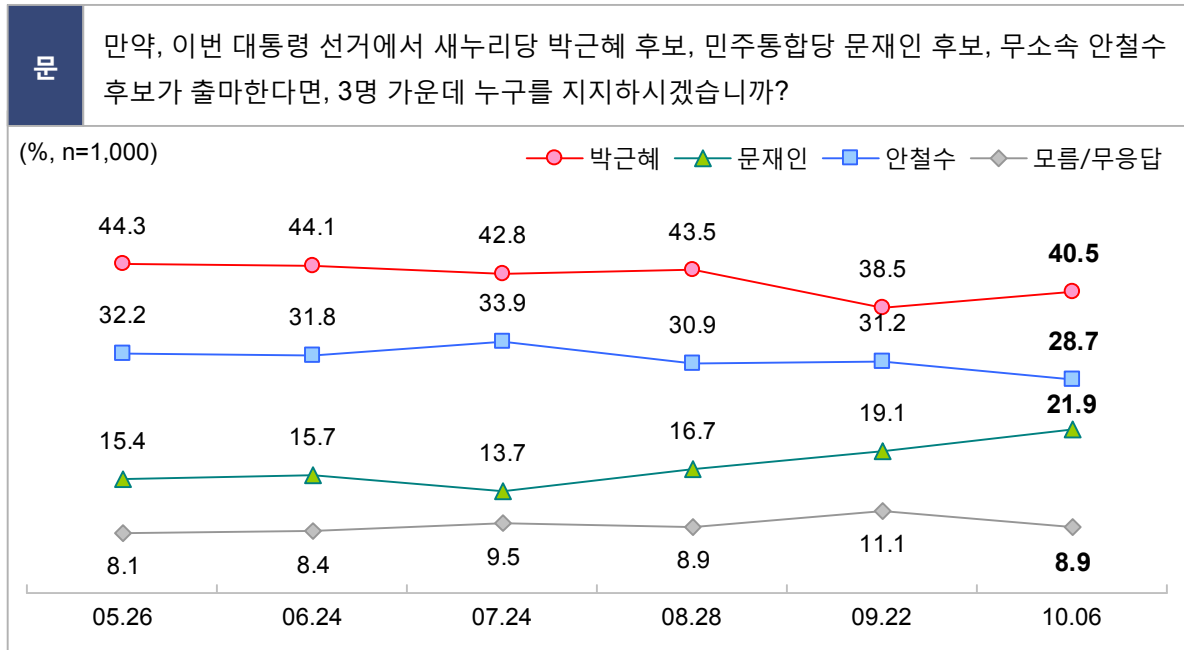
4. 차기대선 가상대결2: 박근혜 VS 안철수



응답자 특성

		박근혜		안철수	
		9/21-22	10/5-6	9/21-22	10/5-6
전체		41.2	44.4	49.9	48.1
성별	남자	39.2	42.0	52.3	51.3
	여자	43.0	46.9	47.5	44.8
연령별	19-29세	27.7	29.3	66.5	66.9
	30대	28.0	25.7	63.5	67.3
	40대	31.3	42.1	57.1	50.8
	50대	54.8	61.6	36.1	31.2
	60세 이상	64.2	63.2	26.5	24.7
지역별	서울	37.0	42.6	56.0	52.0
	인천/경기	38.8	38.5	52.3	51.0
	대전/충남/충북	48.6	49.1	40.4	42.0
	광주/전남/전북	13.8	11.8	75.1	79.0
	대구/경북	62.4	72.5	26.7	24.1
	부산/울산/경남	47.4	53.9	44.8	39.9
	강원/제주	49.0	56.0	42.9	39.2
지지 정당	새누리당	84.3	83.7	9.4	11.3
	민주통합당	9.3	12.8	85.1	82.3
	통합진보당	3.7	3.7	93.1	92.8
	없다/모름/무응답	25.6	27.8	53.7	53.5
이념성향	보수	67.2	69.6	24.0	24.4
	중도	43.0	41.3	45.9	50.2
	진보	14.2	18.6	81.2	78.3

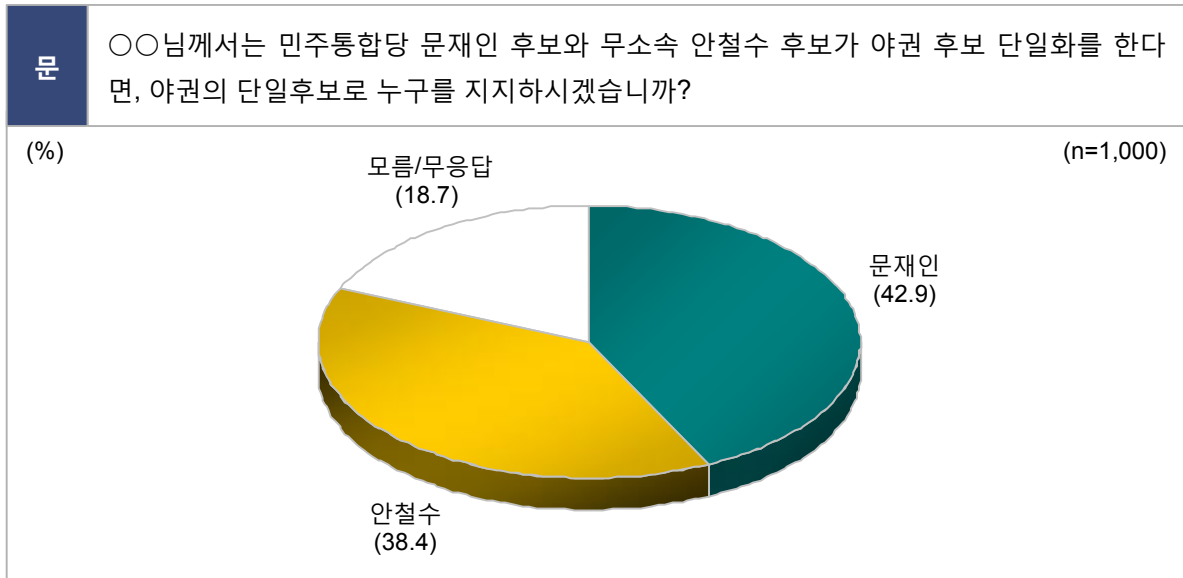
5. 차기대선 가상대결3: 박근혜 VS 문재인 VS 안철수



응답자 특성

		새누리당 후보 박근혜	민주통합당 후보 문재인	무소속 후보 안철수
전체		40.5	21.9	28.7
성별	남자	38.2	26.3	28.3
	여자	42.9	17.5	29.1
연령별	19-29세	24.0	19.6	52.3
	30대	21.3	27.9	40.4
	40대	36.3	31.2	24.8
	50대	58.5	15.7	16.5
	60세 이상	62.3	13.6	11.6
지역별	서울	37.6	23.1	33.3
	인천/경기	36.9	23.1	28.3
	대전/충남/충북	44.2	19.5	25.8
	광주/전남/전북	10.0	28.6	48.7
	대구/경북	66.2	12.5	15.9
	부산/울산/경남	49.1	23.1	20.2
강원/제주	강원	47.9	14.7	32.6
	제주			
지지 정당	새누리당	82.4	3.8	10.2
	민주통합당	6.7	45.5	41.2
	통합진보당	3.7	39.4	53.3
	없다/모름/무응답	22.5	12.0	39.7
이념성향	보수	67.6	13.5	15.3
	중도	36.8	20.4	32.6
	진보	13.8	36.0	42.3

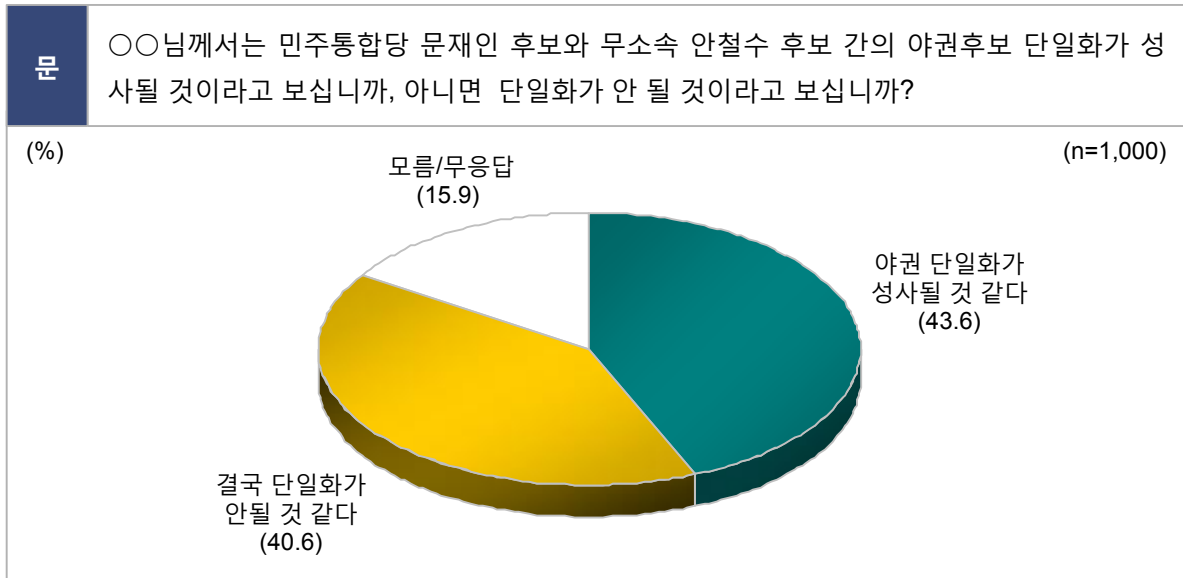
6. 야권 단일후보 가상대결: 문재인 vs 안철수



응답자 특성

		문재인		안철수	
		9/21-22	10/5-6	9/21-22	10/5-6
전체		39.6	42.9	44.6	38.4
성별	남자	42.0	46.3	44.4	37.1
	여자	37.2	39.5	44.9	39.7
연령별	19-29세	29.8	33.2	54.2	59.2
	30대	35.2	47.2	52.8	43.4
	40대	48.6	48.0	37.5	37.8
	50대	42.6	47.2	42.5	30.2
	60세 이상	40.4	37.7	37.5	23.3
지역별	서울	41.0	44.6	49.6	39.6
	인천/경기	40.2	40.2	44.2	40.2
	대전/충남/충북	31.5	44.2	46.8	34.3
	광주/전남/전북	35.8	34.8	53.9	51.3
	대구/경북	43.2	48.8	35.3	24.4
	부산/울산/경남	42.0	46.9	36.6	35.0
지지정당	강원/제주	39.1	38.1	49.3	48.7
	새누리당	43.4	42.2	38.8	31.2
이념향	민주통합당	42.0	52.4	49.4	42.1
	통합진보당	38.2	47.0	51.4	49.5
	없다/모름/무응답	29.6	26.2	45.9	44.0
대선지지후보	보수	42.7	45.4	42.8	30.1
	중도	38.8	40.7	41.7	43.5
	진보	36.9	47.1	53.6	43.4
대선지지후보	박근혜	45.6	44.8	36.0	26.5
	문재인	89.9	94.7	4.3	3.9
	안철수	6.6	8.9	88.7	88.1
	기타	32.9	40.2	43.9	12.0
	모름/무응답	32.4	31.0	30.5	28.5

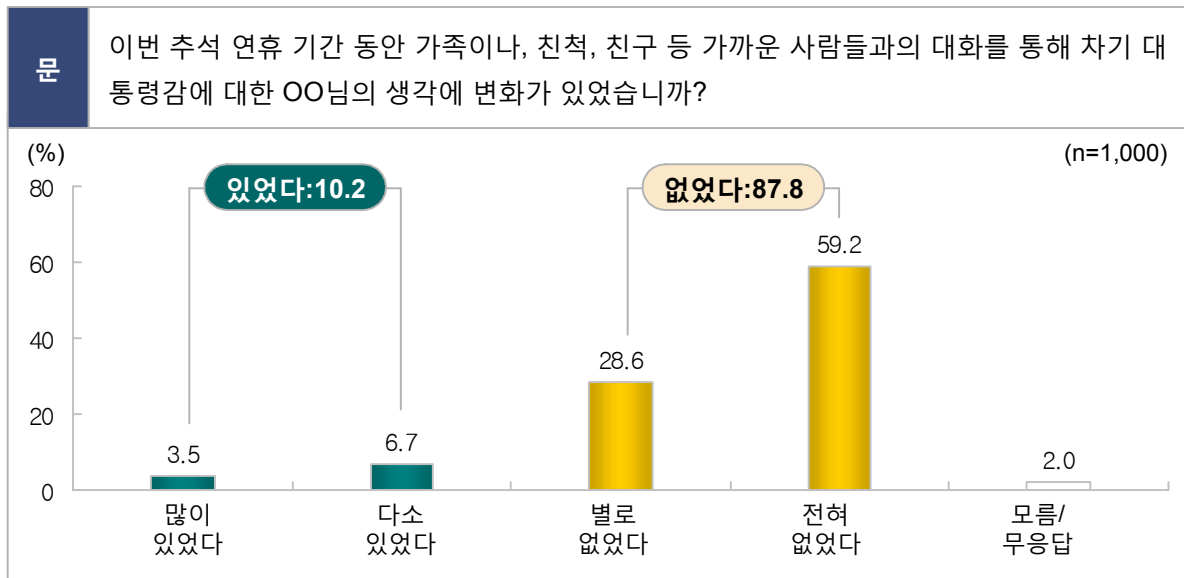
7. 야권 단일화 전망



응답자 특성

		성사될 것	안될 것			성사될 것	안될 것
전체		43.6	40.6	전체		43.6	40.6
연령별	19-29세	37.9	56.8	지역별	서울	44.0	40.3
	30대	50.3	40.5		인천/경기	46.0	40.8
	40대	53.0	34.1		대전/충남/충북	39.9	42.8
	50대	47.1	38.1		광주/전남/전북	60.7	21.5
	60세 이상	28.6	35.3		대구/경북	26.3	54.3
대선 지지 후보	박근혜	29.2	49.4	지지 정당	부산/울산/경남	42.5	40.4
	문재인	66.4	27.3		강원/제주	39.8	46.7
	안철수	52.0	41.0		새누리당	29.2	50.0
	모름/무응답	35.8	36.3		민주통합당	59.5	32.7
당선 희망	새누리당 후보	30.6	48.4	통합진보당	79.8	14.7	
	야권 후보	58.4	33.9	없다/모름/무응답	39.2	38.4	

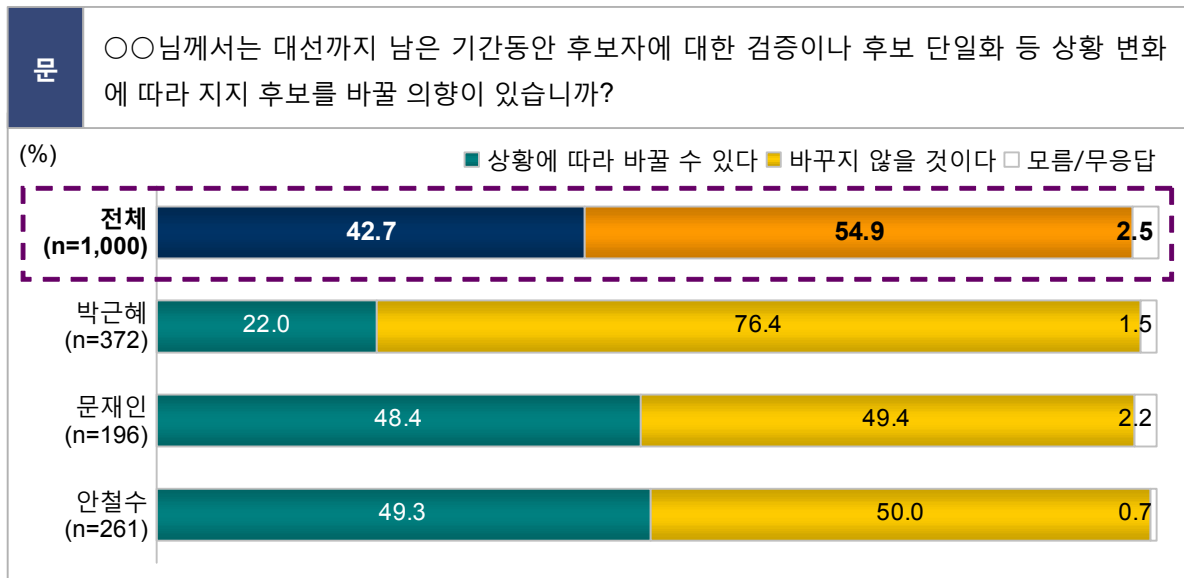
8. 추석 민심 변화 여부



응답자 특성

		있었다	없었다			있었다	없었다
전체		10.2	87.8	전체		10.2	87.8
성별	남자	10.2	88.4	연령별	19-29세	11.0	88.4
	여자	10.2	87.2		30대	8.5	90.4
지역별	서울	8.3	91.0		40대	9.0	89.4
	인천/경기	12.0	85.5		50대	10.6	87.3
	대전/충남/충북	10.4	87.3		60세 이상	12.3	83.3
	광주/전남/전북	10.5	88.0		지지 정당	새누리당	10.3
	대구/경북	7.6	88.5	민주통합당		11.7	86.6
	부산/울산/경남	10.2	87.8	통합진보당		14.8	85.2
강원/제주	13.4	86.6	없다/모름/무응답	6.9		89.2	
대선 지지 후보	박근혜	7.7	90.8	당선 희망	새누리당 후보	8.4	90.3
	문재인	15.0	83.8		야권 후보	10.9	87.9
	안철수	10.5	89.1		모름/무응답	12.6	80.7

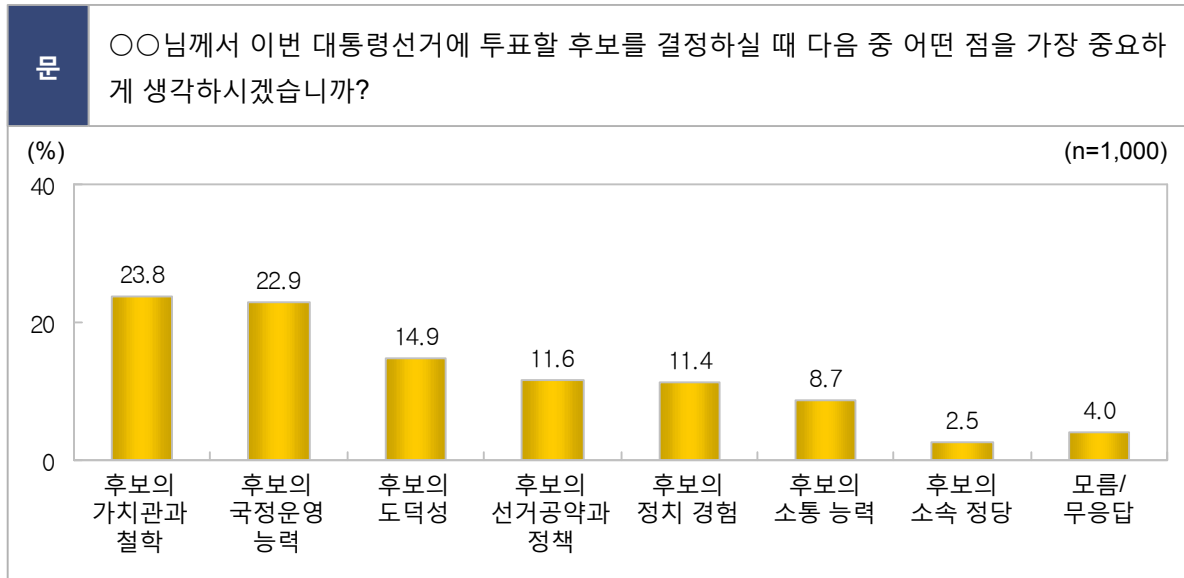
9. 지지 후보 변경의향



응답자 특성

		바꿀 수 있다	바꾸지 않을 것			바꿀 수 있다	바꾸지 않을 것
전체		42.7	54.9	전체		42.7	54.9
성별	남자	39.2	59.3	연령별	19-29세	66.5	32.5
	여자	46.1	50.5		30대	58.3	40.7
지역별	서울	44.1	54.1		40대	37.5	61.6
	인천/경기	46.0	52.8		50대	32.7	66.6
	대전/충남/충북	36.9	60.1	60세 이상	20.6	71.0	
	광주/전남/전북	47.4	47.5	지지정당	새누리당	29.4	68.6
	대구/경북	30.3	65.6		민주통합당	50.8	47.2
부산/울산/경남	43.5	53.5	통합진보당		59.8	40.2	
이념성향	강원/제주	43.4	56.6	없다/모름/무응답	53.0	42.2	
	보수	34.7	64.5	당선희망	새누리당 후보	26.0	72.5
	중도	49.7	49.0		야권 후보	50.5	48.2
	진보	43.9	54.3		모름/무응답	60.0	31.1

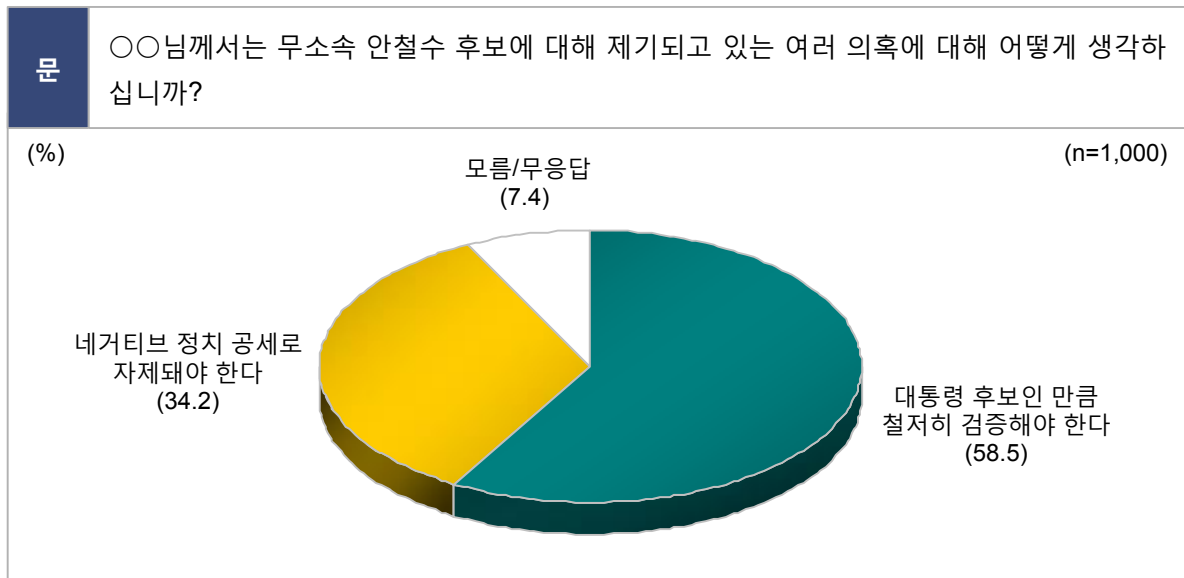
10. 대선 후보 결정 요인



응답자 특성

		가치관과 철학	국정운영 능력	도덕성	선거공약과 정책	정치 경험	소통 능력	소속 정당
전체		23.8	22.9	14.9	11.6	11.4	8.7	2.5
연령별	19-29세	29.6	24.5	13.0	13.4	7.3	9.7	2.0
	30대	31.5	19.5	10.3	19.1	6.5	12.2	0.9
	40대	29.4	19.2	15.9	12.3	12.1	7.8	2.2
	50대	19.1	24.5	18.8	9.4	14.8	7.2	4.2
	60세 이상	9.6	27.4	16.8	3.8	15.8	6.9	3.6
대선 지지 후보	박근혜	8.9	32.4	12.2	9.3	23.1	3.9	4.5
	문재인	31.8	20.2	17.1	14.4	4.3	7.5	2.7
	안철수	44.2	11.4	16.0	11.2	0.7	14.4	0.3
	모름/무응답	16.2	23.2	16.5	13.4	10.5	11.9	1.6
당선 희망	새누리당 후보	10.2	31.5	13.7	9.6	21.1	5.4	4.9
	야권 후보	35.8	15.2	16.7	12.8	3.8	12.0	1.4

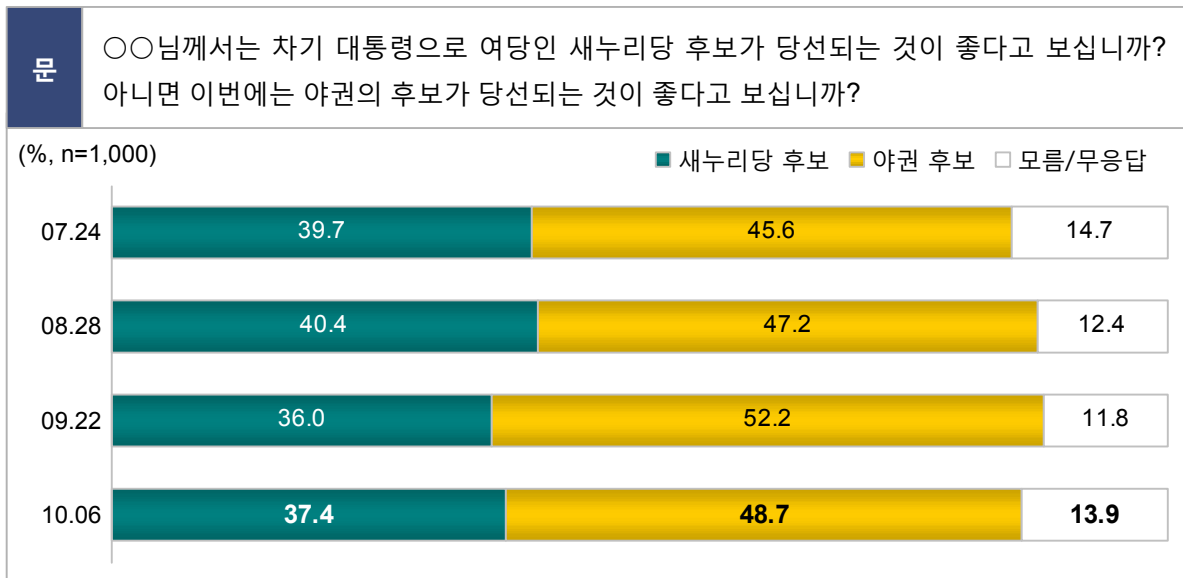
11. 안철수 후보 의혹 검증 여부



응답자 특성

		대통령 후보인 만큼 철저히 검증해야 한다	네거티브 정치 공세로 자제돼야 한다			대통령 후보인 만큼 철저히 검증해야 한다	네거티브 정치 공세로 자제돼야 한다
전체		58.5	34.2	전체		58.5	34.2
연령별	19-29세	54.8	44.0	지역별	서울	58.6	35.5
	30대	45.6	52.1		인천/경기	60.6	35.6
	40대	59.6	36.8		대전/충남/충북	54.8	33.2
	50대	74.5	20.3		광주/전남/전북	47.1	43.9
	60세 이상	58.5	17.5		대구/경북	67.7	22.5
대선 지지 후보	박근혜	75.7	13.6		부산/울산/경남	58.5	31.7
	문재인	46.6	50.2		강원/제주	55.8	35.7
	안철수	39.1	59.5	지지 정당	새누리당	74.5	16.0
	모름/무응답	64.3	21.3		민주통합당	48.9	48.6
당선 희망	새누리당 후보	75.0	15.2		통합진보당	26.9	68.9
	야권 후보	44.5	53.3	없다/모름/무응답	47.4	39.4	

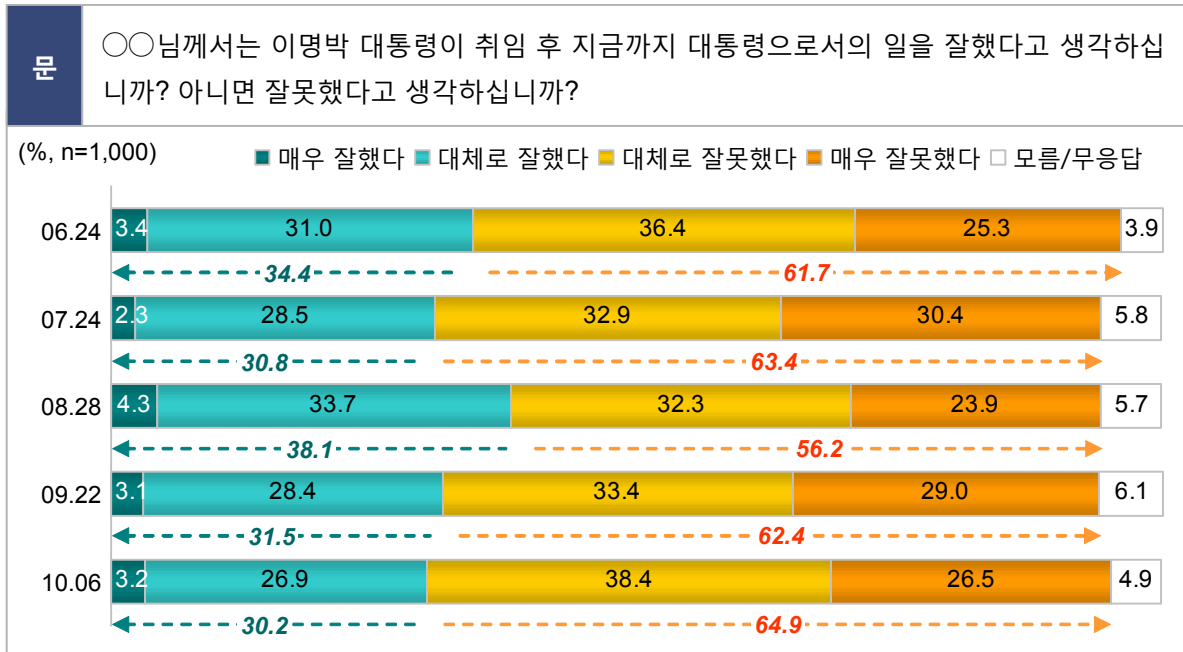
12. 당선희망 후보 (정권교체지수)



▣ 응답자 특성

		새누리당 후보	야권 후보			새누리당 후보	야권 후보	
전체		37.4	48.7	전체		37.4	48.7	
성별	남자	36.8	53.7	연령별	19-29세	25.2	63.4	
	여자	38.0	43.8		30대	20.4	65.2	
지역별	서울	37.7	51.3		40대	33.1	53.5	
	인천/경기	34.2	52.1		50대	52.9	35.4	
	대전/충남/충북	39.0	42.5		60세 이상	55.3	26.4	
	광주/전남/전북	9.1	74.7		지지정당	새누리당	79.7	10.6
	대구/경북	54.4	26.7			민주통합당	5.7	87.5
	부산/울산/경남	47.4	42.1			통합진보당	0.0	98.2
	강원/제주	40.4	46.0	없다/모름/무응답		14.0	47.3	

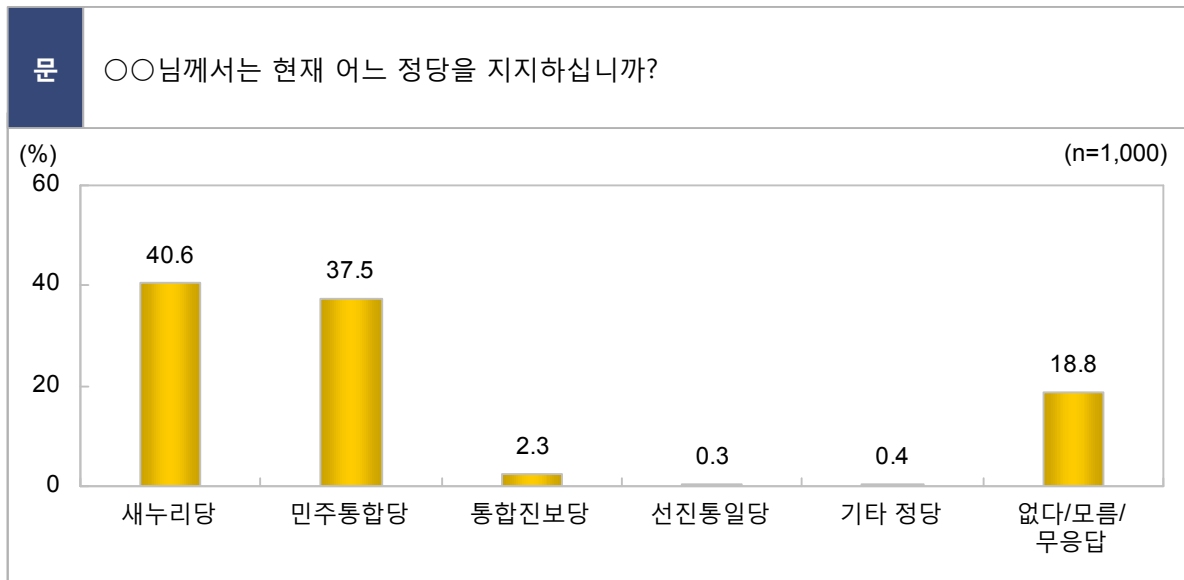
13. 국정운영 지지도



응답자 특성

		긍정	부정			긍정	부정
전체		30.2	64.9	전체		30.2	64.9
성별	남자	28.1	69.1	연령별	19-29세	22.9	74.9
	여자	32.2	60.8		30대	18.3	80.4
지역별	서울	27.4	66.9		40대	29.3	67.1
	인천/경기	30.5	66.8		50대	36.9	60.0
	대전/충남/충북	31.2	64.8		60세 이상	43.2	42.7
	광주/전남/전북	13.2	79.4	지지정당	새누리당	51.3	42.4
	대구/경북	40.7	51.5		민주통합당	13.6	83.5
	부산/울산/경남	36.1	57.8		통합진보당	0.0	100.0
강원/제주	31.3	67.4	없다/모름/무응답		22.0	71.2	

14. 정당 지지도



▣ 응답자 특성

		새누리당	민주통합당	통합진보당	선진통일당	기타정당	없다/모름/무응답
전체		40.6	37.5	2.3	0.3	0.4	18.8
연령별	19-29세	31.6	46.2	3.8	0.0	0.3	18.0
	30대	26.8	46.1	3.1	0.3	1.3	22.4
	40대	38.0	40.6	2.9	0.3	0.4	17.8
	50대	50.7	29.8	1.5	0.5	0.0	17.5
	60세 이상	56.1	24.9	0.4	0.5	0.0	18.1
	지역별	서울	42.0	36.3	1.7	0.3	1.1
인천/경기		36.8	41.1	2.5	0.0	0.3	19.2
대전/충남/충북		40.6	31.7	2.1	2.6	0.0	22.9
광주/전남/전북		9.6	67.9	3.2	0.0	0.0	19.2
대구/경북		65.8	16.1	2.7	0.0	0.0	15.4
부산/울산/경남		49.1	30.9	2.3	0.0	0.7	17.0
강원/제주		39.7	38.3	1.5	0.0	0.0	20.5