

KBS 대선 기획 7차 여론조사 결과보고서

2012. 10. 29.

제1장

조사 개요

1. 조사 설계

| | |
|-------|--|
| 조사 대상 | 만 19세 이상 성인 남녀 |
| 조사 지역 | 전국 17개 시도 |
| 표본 수 | 1,000명 |
| 표본 오차 | 95% 신뢰수준에서 $\pm 3.1\%$ point |
| 조사 방법 | 가구유선전화 RDD 및 이동전화 RDD를 병행한 (Dual Frame) 전화면접조사(CATI) |
| 표본 추출 | 성 * 연령대 * 시도별 비례할당 및 체계적 추출법 (Proportionate Quota & Systematic Sampling) |
| 응답률 | 15.8% |
| 조사 시기 | 2012년 10월 28일(日) ~ 29일(月) |
| 조사 기관 | (주)밀워드브라운미디어리서치 |

2. 조사 내용

| | |
|---|---|
| <p style="text-align: center;">질문 내용</p> | <ul style="list-style-type: none"> ○ 대선 투표 의향 ○ 차기 대통령 지지도 ○ 차기대선 가상대결1: 박근혜 VS 문재인 ○ 차기대선 가상대결2: 박근혜 VS 안철수 ○ 야권 단일화 전망 ○ 야권 단일후보 지지도 ○ 야권 후보 비 단일화 시, 지지도 ○ 대선 후보들에 대한 판단에 가장 영향을 준 사건 ○ NLL논란 관련 인식 ○ 정수장학회 관련 인식 ○ 새누리당-선진통일당 합당 관련 인식 ○ 지지 후보 변경의향 ○ 당선희망 후보 (정권교체지수) ○ 국정운영 지지도 ○ 정당 지지도 |
| <p style="text-align: center;">기본 변수</p> | <ul style="list-style-type: none"> ○ 성 · 연령 · 지역 · 직업 · 학력 · 소득 · 이념성향 ○ 2007년 대통령선거 투표 ○ 4.11 19대 국회의원선거 투표 ○ 듀얼 프레임 조사용 질문 |

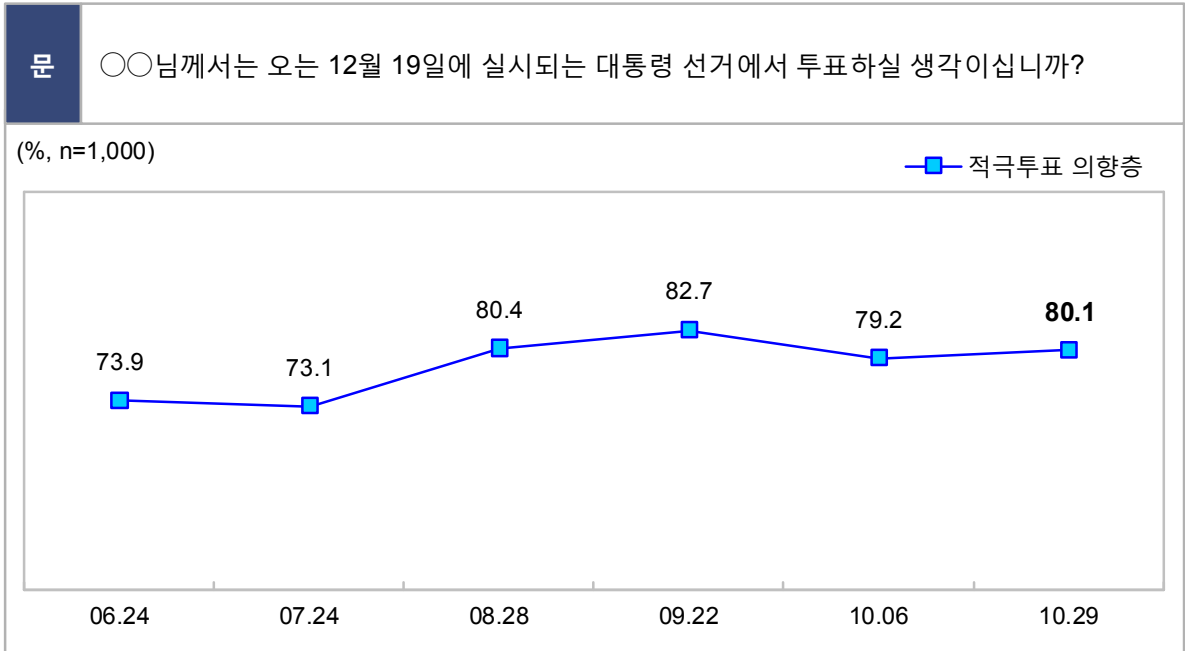
3. 응답자 특성

| BASE:전체응답자 | | 사례수(명) | 비율(%) |
|---------------|-------------------|---------|-------|
| 전 체 | | (1,000) | 100.0 |
| ☒ 성 별 ☒ | 남 자 | (498) | 49.8 |
| | 여 자 | (502) | 50.2 |
| ☒ 연 령 별 ☒ | 1 9 ~ 2 9 세 | (183) | 18.3 |
| | 3 0 대 | (204) | 20.4 |
| | 4 0 대 | (219) | 21.9 |
| | 5 0 대 | (189) | 18.9 |
| | 6 0 세 이 상 | (205) | 20.5 |
| ☒ 지 역 별 ☒ | 서 울 | (207) | 20.7 |
| | 인 천 / 경 기 | (287) | 28.7 |
| | 대 전 / 충 남 / 충 북 | (102) | 10.2 |
| | 광 주 / 전 남 / 전 북 | (101) | 10.1 |
| | 대 구 / 경 북 | (105) | 10.5 |
| | 부 산 / 울 산 / 경 남 | (158) | 15.8 |
| | 강 원 / 제 주 | (40) | 4.0 |
| ☒ 직 업 별 ☒ | 농 업 / 임 업 / 어 업 | (24) | 2.4 |
| | 자 영 업 | (142) | 14.2 |
| | 블 루 칼 라 | (157) | 15.7 |
| | 화 이 트 칼 라 | (253) | 25.3 |
| | 가 정 주 부 | (249) | 24.9 |
| | 학 생 | (83) | 8.3 |
| | 무 직 / 기 타 | (90) | 9.0 |
| 모 름 / 무 응 답 | (2) | 0.2 | |
| ☒ 학 력 별 ☒ | 중 졸 이 하 | (139) | 13.9 |
| | 고 졸 | (290) | 29.0 |
| | 대 재 이 상 | (554) | 55.4 |
| | 모 름 / 무 응 답 | (16) | 1.6 |
| ☒ 소 득 별 ☒ | 2 0 0 만 원 이 하 | (212) | 21.2 |
| | 2 0 1 ~ 4 0 0 만 원 | (319) | 31.9 |
| | 4 0 1 ~ 6 0 0 만 원 | (240) | 24.0 |
| | 6 0 1 만 원 이 상 | (105) | 10.5 |
| | 모 름 / 무 응 답 | (123) | 12.3 |
| ☒ 이 념 성 향 별 ☒ | 보 수 | (286) | 28.6 |
| | 중 도 | (405) | 40.5 |
| | 진 보 | (262) | 26.2 |
| | 모 름 / 무 응 답 | (47) | 4.7 |

제2장

조사 결과

1. 대선 투표 의향

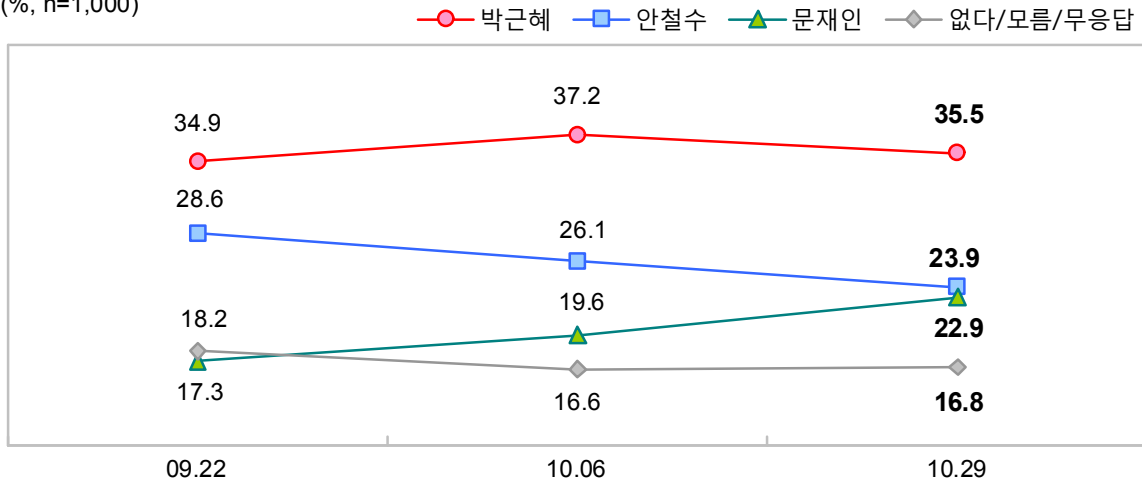


| | | 적극투표 의향증 | | | | 적극투표 의향증 | |
|-------|----------|----------|-------|-----------|-----------|----------|--|
| 전체 | | 80.1 | | 전체 | | 80.1 | |
| 연령별 | 19-29세 | 66.6 | | 직업별 | 농업/임업/어업 | 93.7 | |
| | 30대 | 78.0 | | | 자영업 | 82.8 | |
| | 40대 | 81.9 | | | 블루칼라 | 70.7 | |
| | 50대 | 81.5 | | | 화이트칼라 | 81.4 | |
| | 60세 이상 | 91.1 | | | 가정주부 | 84.4 | |
| | | | | | 학생 | 69.9 | |
| 지역별 | 서울 | 81.5 | | 무직/기타 | 82.2 | | |
| | 인천/경기 | 76.7 | | 소득별 | 200만원 이하 | 81.3 | |
| | 대전/충남/충북 | 80.3 | | | 201~400만원 | 79.0 | |
| | 광주/전남/전북 | 78.2 | | | 401~600만원 | 84.3 | |
| | 대구/경북 | 76.7 | | | 601만원 이상 | 81.8 | |
| | 부산/울산/경남 | 86.2 | | 지지정당 | 새누리당 | 82.7 | |
| 강원/제주 | 86.7 | | 민주통합당 | | 82.3 | | |
| | | | 통합진보당 | | 81.8 | | |
| 이념성향 | 보수 | 83.0 | | 없다/모름/무응답 | 69.4 | | |
| | 중도 | 75.7 | | | | | |
| | 진보 | 85.0 | | | | | |

2. 차기 대통령 지지도

문 ○○님께서서는 다음 인물들 가운데 차기 대통령으로 누구를 지지하십니까?

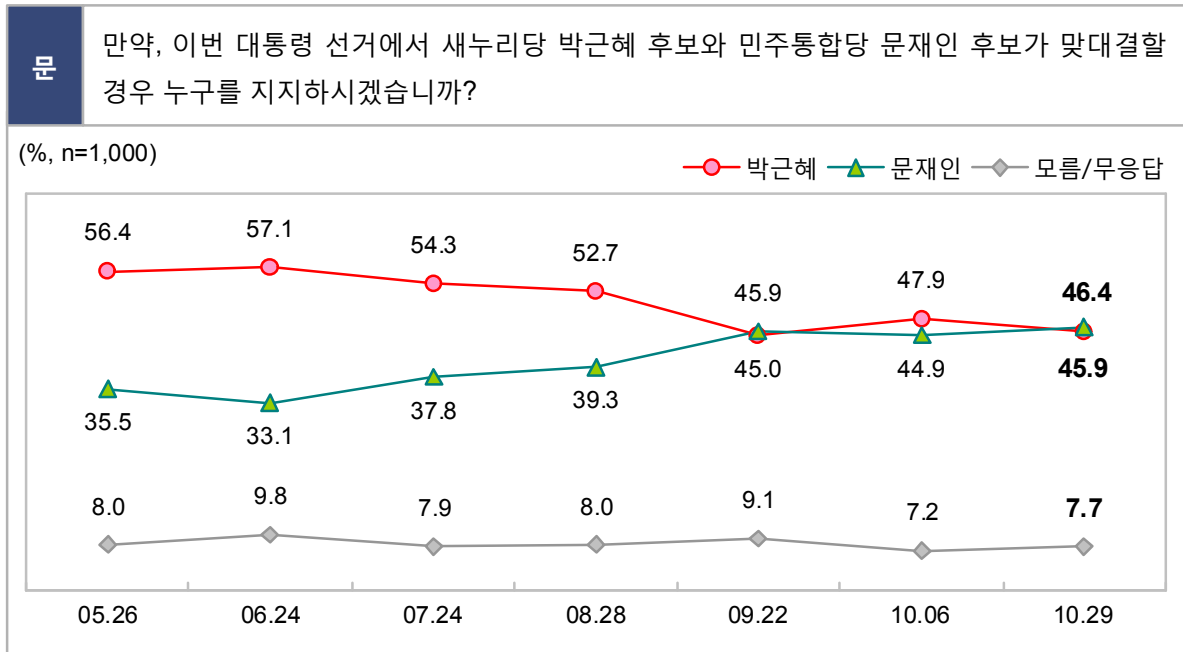
(%, n=1,000)



| KBS 대선 기획여론조사 (기타 후보) | 강지원 | 이정희 | 이건개 | 심상정 | 이회창 | 박찬종 |
|-----------------------|-----|-----|-----|-----|-----|-----|
| 09월 22일 | 0.3 | - | 0.3 | - | 0.3 | - |
| 10월 06일 | 0.3 | - | - | - | - | 0.2 |
| 10월 29일 | 0.4 | 0.3 | 0.1 | 0.1 | - | - |

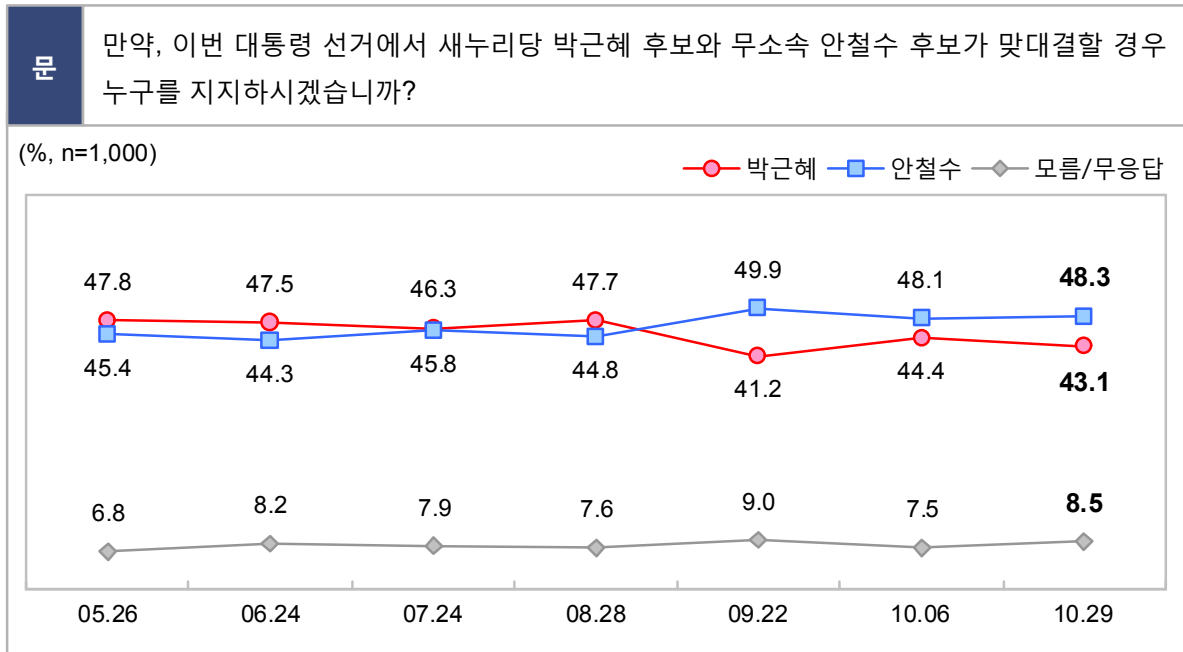
| | 박근혜 | | | 안철수 | | | 문재인 | | | |
|-------|-----------|--------|----------|---------|--------|----------|---------|--------|----------|------|
| | 9/21-22 | 10/5-6 | 10/28-29 | 9/21-22 | 10/5-6 | 10/28-29 | 9/21-22 | 10/5-6 | 10/28-29 | |
| 전체 | 34.9 | 37.2 | 35.5 | 28.6 | 26.1 | 23.9 | 17.3 | 19.6 | 22.9 | |
| 연령별 | 19-29세 | 21.0 | 22.5 | 13.4 | 41.4 | 48.2 | 37.6 | 18.3 | 16.9 | 29.2 |
| | 30대 | 24.5 | 20.4 | 26.2 | 39.2 | 36.3 | 31.7 | 21.4 | 27.6 | 27.0 |
| | 40대 | 22.4 | 32.3 | 29.3 | 25.6 | 21.5 | 26.6 | 25.4 | 26.1 | 25.5 |
| | 50대 | 50.2 | 53.7 | 47.0 | 21.3 | 16.5 | 13.2 | 12.3 | 14.2 | 18.6 |
| | 60세 이상 | 56.7 | 57.1 | 60.4 | 16.5 | 10.2 | 10.9 | 8.4 | 11.8 | 14.4 |
| 지역별 | 서울 | 31.7 | 35.7 | 31.2 | 33.6 | 30.8 | 31.0 | 17.1 | 22.4 | 19.4 |
| | 인천/경기 | 32.5 | 31.6 | 30.5 | 27.6 | 25.7 | 21.6 | 20.4 | 19.8 | 26.0 |
| | 대전/충남/충북 | 36.7 | 40.1 | 38.1 | 29.4 | 24.0 | 25.0 | 7.0 | 19.7 | 18.1 |
| | 광주/전남/전북 | 10.8 | 8.4 | 7.7 | 45.1 | 43.1 | 34.9 | 27.8 | 20.9 | 43.4 |
| | 대구/경북 | 60.9 | 61.3 | 62.5 | 14.9 | 13.6 | 17.5 | 8.2 | 11.2 | 9.9 |
| | 부산/울산/경남 | 38.2 | 46.2 | 47.3 | 21.9 | 19.7 | 16.3 | 19.0 | 21.3 | 20.3 |
| 강원/제주 | 42.9 | 51.6 | 39.3 | 28.0 | 26.3 | 19.8 | 14.8 | 14.7 | 22.8 | |
| 직업별 | 농업/임업/어업 | 52.5 | 59.0 | 60.0 | 20.0 | 8.0 | 8.5 | 8.3 | 17.3 | 17.5 |
| | 자영업 | 35.7 | 40.4 | 39.4 | 26.9 | 22.0 | 24.8 | 18.0 | 20.4 | 21.7 |
| | 블루칼라 | 38.2 | 38.2 | 30.1 | 28.5 | 25.6 | 24.7 | 17.2 | 22.2 | 24.9 |
| | 화이트칼라 | 24.1 | 23.4 | 27.2 | 33.4 | 36.0 | 29.6 | 24.1 | 27.9 | 28.0 |
| | 가정주부 | 43.6 | 43.2 | 43.3 | 20.6 | 16.1 | 16.2 | 14.0 | 14.8 | 19.9 |
| | 학생 | 16.1 | 26.8 | 11.0 | 48.2 | 45.5 | 41.0 | 18.2 | 17.8 | 28.6 |
| | 무직/기타 | 41.5 | 51.9 | 55.3 | 27.0 | 22.1 | 15.3 | 9.8 | 8.6 | 11.1 |
| 지지정당 | 새누리당 | 77.8 | 76.5 | 78.6 | 7.2 | 8.5 | 6.3 | 2.6 | 3.8 | 1.5 |
| | 민주통합당 | 3.7 | 5.8 | 3.0 | 46.6 | 38.5 | 36.4 | 33.1 | 40.9 | 48.7 |
| | 통합진보당 | 0.0 | 8.0 | 0.0 | 35.0 | 51.9 | 35.6 | 35.0 | 35.9 | 37.5 |
| | 없다/모름/무응답 | 18.3 | 18.6 | 15.1 | 33.0 | 35.4 | 30.8 | 13.8 | 9.9 | 17.5 |
| 이념·성향 | 보수 | 59.5 | 61.9 | 58.3 | 14.3 | 13.7 | 12.7 | 8.7 | 12.8 | 12.7 |
| | 중도 | 36.6 | 33.6 | 32.4 | 25.5 | 29.4 | 23.7 | 15.9 | 17.7 | 22.6 |
| | 진보 | 9.6 | 13.6 | 13.5 | 47.0 | 39.4 | 37.9 | 27.7 | 32.9 | 35.8 |

3. 차기대선 가상대결1: 박근혜 VS 문재인



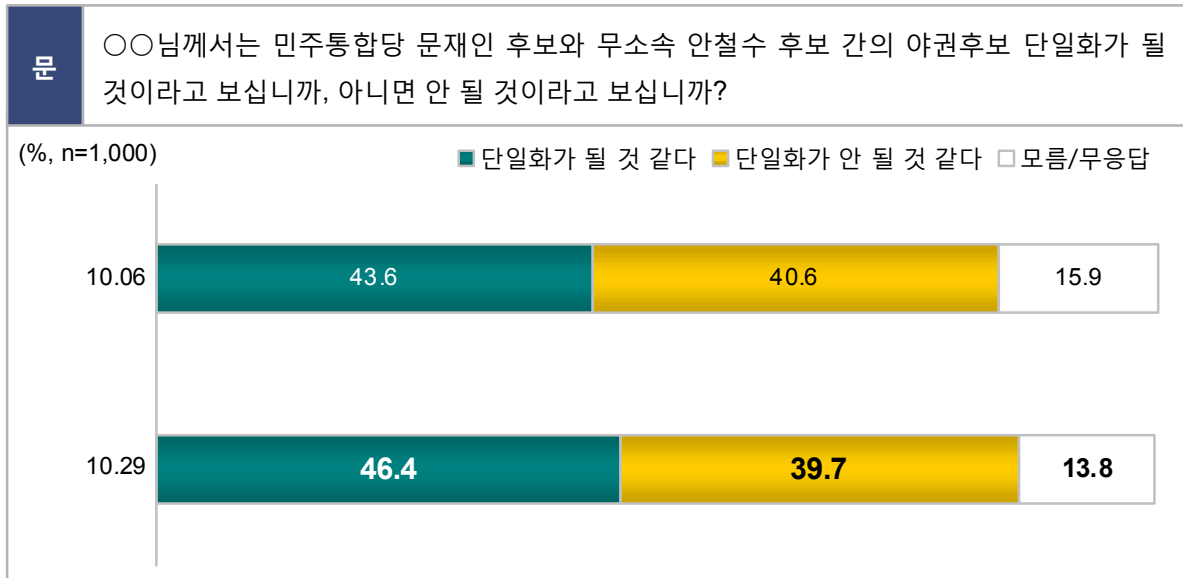
| | | 박근혜 | | | 문재인 | | |
|---------|-----------|---------|--------|-------------|---------|--------|-------------|
| | | 9/21-22 | 10/5-6 | 10/28-29 | 9/21-22 | 10/5-6 | 10/28-29 |
| 전체 | | 45.0 | 47.9 | 45.9 | 45.9 | 44.9 | 46.4 |
| 연령별 | 19-29세 | 34.0 | 38.0 | 26.4 | 56.5 | 57.4 | 62.1 |
| | 30대 | 36.3 | 34.3 | 33.9 | 56.2 | 57.8 | 59.2 |
| | 40대 | 30.0 | 42.1 | 41.1 | 59.5 | 50.9 | 50.9 |
| | 50대 | 57.8 | 61.9 | 57.2 | 31.5 | 31.0 | 35.9 |
| | 60세 이상 | 67.5 | 63.8 | 70.0 | 25.3 | 27.2 | 24.6 |
| 지역별 | 서울 | 42.0 | 47.4 | 42.8 | 48.6 | 46.2 | 49.3 |
| | 인천/경기 | 44.1 | 46.1 | 42.9 | 46.4 | 47.3 | 48.4 |
| | 대전/충남/충북 | 49.0 | 46.2 | 48.0 | 40.8 | 41.4 | 41.8 |
| | 광주/전남/전북 | 21.4 | 13.3 | 13.5 | 72.7 | 76.2 | 78.2 |
| | 대구/경북 | 65.5 | 76.4 | 78.0 | 22.4 | 21.5 | 17.5 |
| | 부산/울산/경남 | 49.2 | 55.1 | 52.0 | 44.0 | 36.9 | 41.5 |
| 직업별 | 강원/제주 | 44.8 | 52.5 | 51.0 | 44.6 | 42.7 | 44.7 |
| | 농업/임업/어업 | 52.9 | 62.3 | 60.7 | 31.2 | 29.0 | 32.2 |
| | 자영업 | 44.8 | 53.1 | 48.3 | 43.9 | 41.1 | 43.8 |
| | 블루칼라 | 45.2 | 44.9 | 41.9 | 45.8 | 45.8 | 49.5 |
| | 화이트칼라 | 33.2 | 35.0 | 35.8 | 58.9 | 59.3 | 56.7 |
| | 가정주부 | 53.1 | 54.9 | 55.2 | 36.4 | 34.7 | 38.0 |
| | 학생 | 33.6 | 34.7 | 28.5 | 58.1 | 60.1 | 61.3 |
| | 무직/기타 | 58.7 | 66.0 | 63.1 | 35.9 | 30.8 | 30.1 |
| 지지 정당 | 새누리당 | 88.1 | 90.3 | 91.5 | 6.5 | 6.6 | 5.1 |
| | 민주통합당 | 9.5 | 11.2 | 8.1 | 84.6 | 84.6 | 87.8 |
| | 통합진보당 | 5.9 | 8.0 | 6.5 | 82.2 | 87.8 | 93.5 |
| | 없다/모름/무응답 | 35.3 | 35.4 | 29.4 | 43.7 | 42.5 | 44.9 |
| 이념성향 | 보수 | 70.0 | 73.0 | 71.4 | 23.0 | 23.7 | 23.9 |
| | 중도 | 46.8 | 45.3 | 43.6 | 41.4 | 45.6 | 46.7 |
| | 진보 | 19.2 | 22.9 | 21.0 | 75.0 | 73.0 | 74.3 |
| 대선후보 지지 | 박근혜 | 96.7 | 97.4 | 97.5 | 1.7 | 1.3 | 0.4 |
| | 문재인 | 0.0 | 0.3 | 0.0 | 100.0 | 98.3 | 99.7 |
| | 안철수 | 19.9 | 20.7 | 22.2 | 71.5 | 72.9 | 68.8 |
| | 기타 | 49.5 | 47.8 | 31.0 | 50.5 | 27.5 | 57.0 |
| | 모름/무응답 | 27.8 | 36.0 | 34.0 | 38.8 | 36.0 | 38.7 |

4. 차기대선 가상대결2: 박근혜 VS 안철수



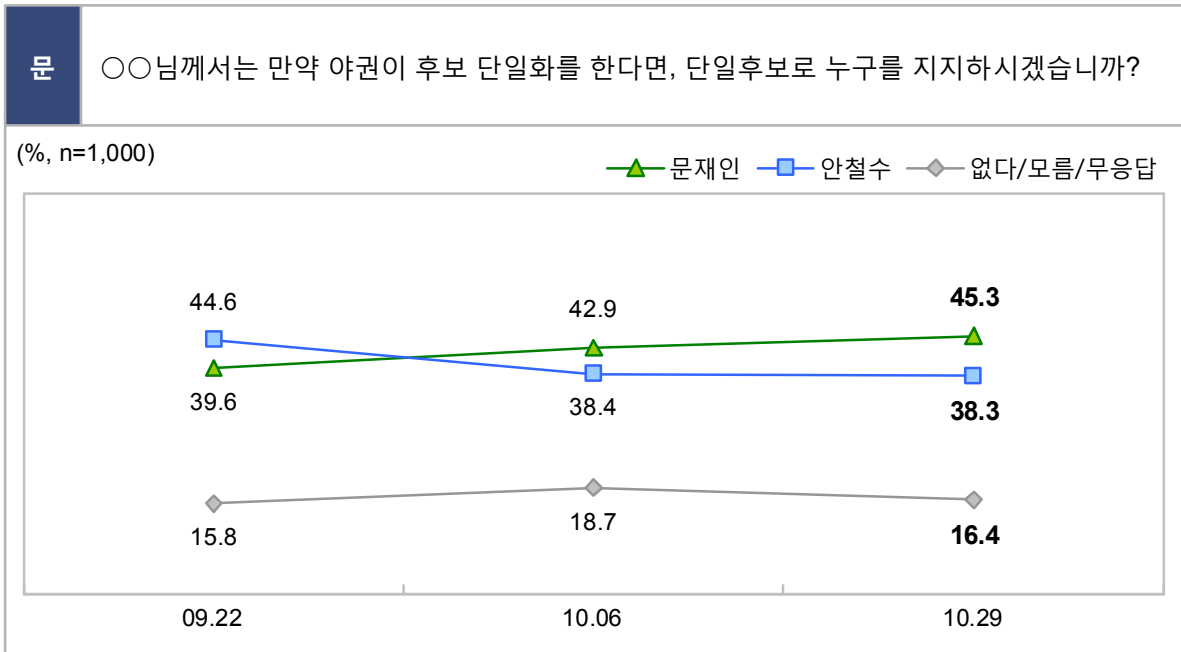
| | | 박근혜 | | | 안철수 | | |
|----------|-----------|---------|--------|----------|---------|--------|----------|
| | | 9/21-22 | 10/5-6 | 10/28-29 | 9/21-22 | 10/5-6 | 10/28-29 |
| 전체 | | 41.2 | 44.4 | 43.1 | 49.9 | 48.1 | 48.3 |
| 연령별 | 19-29세 | 27.7 | 29.3 | 19.5 | 66.5 | 66.9 | 71.7 |
| | 30대 | 28.0 | 25.7 | 31.2 | 63.5 | 67.3 | 63.0 |
| | 40대 | 31.3 | 42.1 | 37.7 | 57.1 | 50.8 | 53.4 |
| | 50대 | 54.8 | 61.6 | 59.2 | 36.1 | 31.2 | 27.5 |
| | 60세 이상 | 64.2 | 63.2 | 67.1 | 26.5 | 24.7 | 26.7 |
| 지역별 | 서울 | 37.0 | 42.6 | 37.2 | 56.0 | 52.0 | 55.9 |
| | 인천/경기 | 38.8 | 38.5 | 38.8 | 52.3 | 51.0 | 50.5 |
| | 대전/충남/충북 | 48.6 | 49.1 | 47.9 | 40.4 | 42.0 | 42.9 |
| | 광주/전남/전북 | 13.8 | 11.8 | 14.9 | 75.1 | 79.0 | 73.7 |
| | 대구/경북 | 62.4 | 72.5 | 70.0 | 26.7 | 24.1 | 27.9 |
| | 부산/울산/경남 | 47.4 | 53.9 | 54.7 | 44.8 | 39.9 | 36.3 |
| | 강원/제주 | 49.0 | 56.0 | 47.2 | 42.9 | 39.2 | 44.8 |
| 직업별 | 농업/임업/어업 | 66.1 | 64.2 | 69.2 | 25.8 | 25.3 | 21.1 |
| | 자영업 | 42.6 | 46.9 | 46.7 | 47.1 | 46.4 | 42.9 |
| | 블루칼라 | 46.5 | 44.3 | 43.9 | 47.3 | 50.4 | 46.8 |
| | 화이트칼라 | 29.9 | 30.1 | 32.8 | 62.8 | 65.3 | 62.1 |
| | 가정주부 | 49.1 | 51.3 | 51.0 | 40.0 | 36.3 | 38.0 |
| | 학생 | 20.1 | 35.8 | 17.4 | 73.2 | 63.4 | 74.6 |
| | 무직/기타 | 47.5 | 60.0 | 60.3 | 41.0 | 28.8 | 32.9 |
| 지지 정당 | 새누리당 | 84.3 | 83.7 | 85.9 | 9.4 | 11.3 | 10.0 |
| | 민주통합당 | 9.3 | 12.8 | 12.2 | 85.1 | 82.3 | 81.9 |
| | 통합진보당 | 3.7 | 3.7 | 3.2 | 93.1 | 92.8 | 86.1 |
| | 없다/모름/무응답 | 25.6 | 27.8 | 22.0 | 53.7 | 53.5 | 54.4 |
| 이념성향 | 보수 | 67.2 | 69.6 | 68.4 | 24.0 | 24.4 | 25.4 |
| | 중도 | 43.0 | 41.3 | 40.4 | 45.9 | 50.2 | 49.4 |
| | 진보 | 14.2 | 18.6 | 19.8 | 81.2 | 78.3 | 74.6 |
| 대선 지지 후보 | 박근혜 | 96.7 | 96.9 | 96.6 | 1.5 | 1.4 | 1.1 |
| | 문재인 | 11.4 | 17.4 | 13.4 | 79.8 | 80.0 | 76.7 |
| | 안철수 | 1.9 | 0.9 | 0.9 | 97.2 | 98.3 | 98.7 |
| | 기타 | 40.6 | 75.3 | 27.0 | 59.4 | 12.0 | 49.9 |
| | 모름/무응답 | 24.8 | 26.3 | 31.6 | 39.2 | 37.2 | 37.7 |

5. 야권 단일화 전망



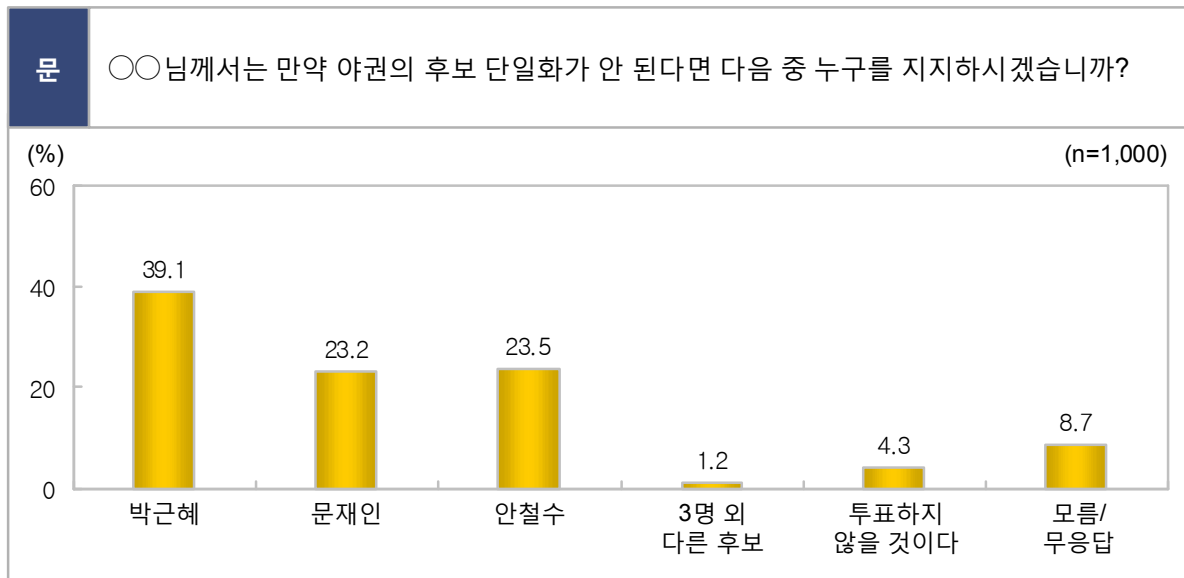
| | | 단일화가 될 것 같다 | 단일화가 안 될 것 같다 | | | 단일화가 될 것 같다 | 단일화가 안 될 것 같다 |
|----------|---------|-------------|---------------|-----------|----------|-------------|---------------|
| 전체 | | 46.4 | 39.7 | 전체 | | 46.4 | 39.7 |
| 연령별 | 19-29세 | 40.4 | 48.8 | 지역별 | 서울 | 47.1 | 42.6 |
| | 30대 | 60.2 | 34.3 | | 인천/경기 | 50.3 | 37.3 |
| | 40대 | 53.0 | 34.9 | | 대전/충남/충북 | 40.2 | 38.8 |
| | 50대 | 40.1 | 42.8 | | 광주/전남/전북 | 58.0 | 26.3 |
| | 60세 이상 | 37.1 | 39.5 | | 대구/경북 | 39.3 | 43.1 |
| 대선 지지 후보 | 박근혜 | 32.0 | 51.1 | 지지 정당 | 부산/울산/경남 | 42.1 | 45.1 |
| | 문재인 | 65.5 | 23.9 | | 강원/제주 | 37.9 | 48.6 |
| | 안철수 | 53.8 | 38.0 | | 새누리당 | 33.5 | 51.0 |
| | 모름/무응답 | 39.2 | 41.0 | | 민주통합당 | 62.6 | 29.1 |
| 당선 희망 | 새누리당 후보 | 34.7 | 49.9 | 통합진보당 | 67.9 | 32.1 | |
| | 야권 후보 | 59.5 | 31.1 | 없다/모름/무응답 | 37.4 | 39.2 | |

6. 야권 단일후보 지지도



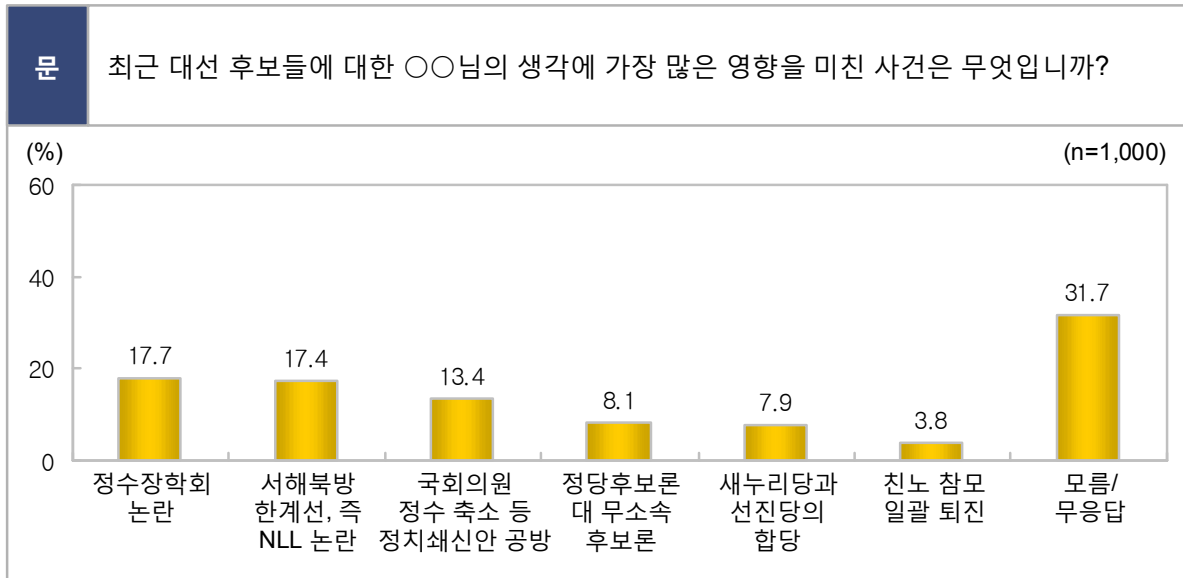
| | | 문재인 | | | 안철수 | | |
|---------|-----------|---------|--------|----------|---------|--------|----------|
| | | 9/21-22 | 10/5-6 | 10/28-29 | 9/21-22 | 10/5-6 | 10/28-29 |
| 전체 | | 39.6 | 42.9 | 45.3 | 44.6 | 38.4 | 38.3 |
| 연령별 | 19-29세 | 29.8 | 33.2 | 42.3 | 54.2 | 59.2 | 49.2 |
| | 30대 | 35.2 | 47.2 | 48.1 | 52.8 | 43.4 | 44.8 |
| | 40대 | 48.6 | 48.0 | 47.5 | 37.5 | 37.8 | 40.6 |
| | 50대 | 42.6 | 47.2 | 53.1 | 42.5 | 30.2 | 25.8 |
| | 60세 이상 | 40.4 | 37.7 | 35.7 | 37.5 | 23.3 | 31.3 |
| 지역별 | 서울 | 41.0 | 44.6 | 38.6 | 49.6 | 39.6 | 45.9 |
| | 인천/경기 | 40.2 | 40.2 | 43.7 | 44.2 | 40.2 | 39.7 |
| | 대전/충남/충북 | 31.5 | 44.2 | 45.4 | 46.8 | 34.3 | 37.5 |
| | 광주/전남/전북 | 35.8 | 34.8 | 57.8 | 53.9 | 51.3 | 36.5 |
| | 대구/경북 | 43.2 | 48.8 | 38.1 | 35.3 | 24.4 | 36.1 |
| | 부산/울산/경남 | 42.0 | 46.9 | 50.4 | 36.6 | 35.0 | 30.7 |
| 직업별 | 강원/제주 | 39.1 | 38.1 | 58.1 | 49.3 | 48.7 | 31.3 |
| | 농업/임업/어업 | 43.3 | 47.6 | 65.0 | 30.8 | 27.0 | 11.7 |
| | 자영업 | 45.4 | 46.1 | 43.5 | 39.5 | 34.9 | 36.1 |
| | 블루칼라 | 35.7 | 47.7 | 48.6 | 49.6 | 39.3 | 37.2 |
| | 화이트칼라 | 39.9 | 45.2 | 46.5 | 47.6 | 44.9 | 41.4 |
| | 가정주부 | 41.7 | 39.7 | 46.6 | 39.7 | 31.9 | 38.1 |
| | 학생 | 28.9 | 42.1 | 40.9 | 57.6 | 50.4 | 52.1 |
| 지지정당 | 무직/기타 | 37.3 | 34.2 | 34.0 | 43.6 | 34.0 | 30.1 |
| | 새누리당 | 43.4 | 42.2 | 43.2 | 38.8 | 31.2 | 32.0 |
| | 민주통합당 | 42.0 | 52.4 | 57.0 | 49.4 | 42.1 | 39.2 |
| | 통합진보당 | 38.2 | 47.0 | 43.9 | 51.4 | 49.5 | 49.1 |
| 대선 지지후보 | 없다/모름/무응답 | 29.6 | 26.2 | 30.9 | 45.9 | 44.0 | 44.8 |
| | 박근혜 | 45.6 | 44.8 | 43.1 | 36.0 | 26.5 | 28.9 |
| | 문재인 | 89.9 | 94.7 | 91.9 | 4.3 | 3.9 | 6.7 |
| | 안철수 | 6.6 | 8.9 | 7.8 | 88.7 | 88.1 | 90.3 |
| | 기타 | 32.9 | 40.2 | 30.5 | 43.9 | 12.0 | 41.5 |
| 모름/무응답 | 32.4 | 31.0 | 40.5 | 30.5 | 28.5 | 27.1 | |

7. 야권 후보 비 단일화 시, 지지도



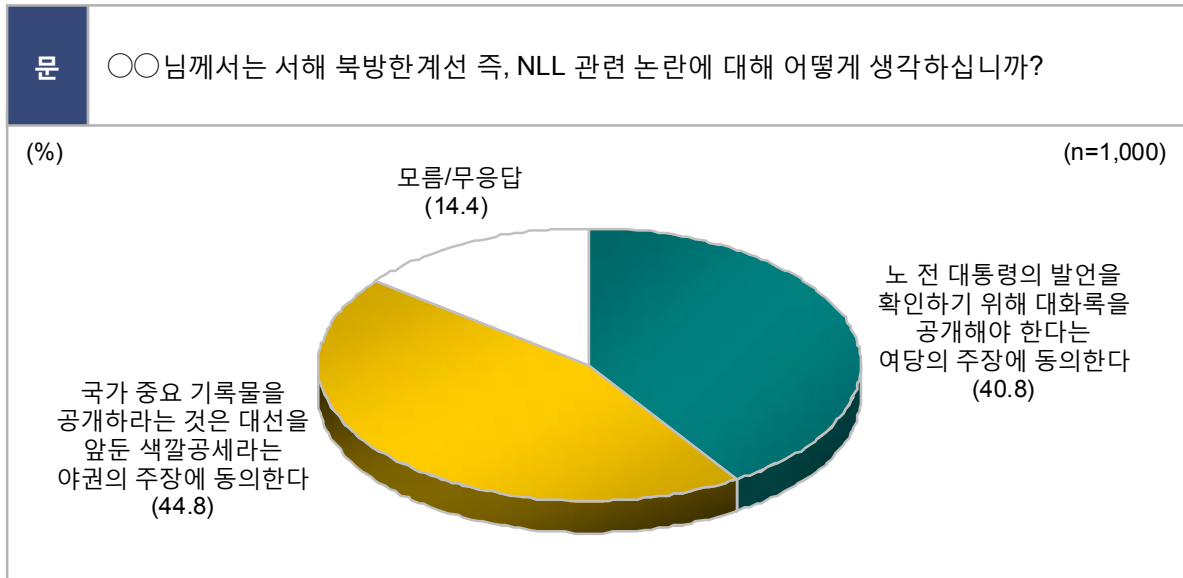
| | | 박근혜 | 문재인 | 안철수 | | | 박근혜 | 문재인 | 안철수 | |
|-------|----------|------|------|------|-----------|----------|------|------|------|------|
| 전체 | | 39.1 | 23.2 | 23.5 | 전체 | | 39.1 | 23.2 | 23.5 | |
| 성별 | 남자 | 38.2 | 22.9 | 25.2 | 연령별 | 19-29세 | 15.6 | 30.7 | 32.5 | |
| | 여자 | 40.1 | 23.4 | 21.8 | | 30대 | 27.3 | 30.0 | 33.4 | |
| 지역별 | 서울 | 35.6 | 21.7 | 29.3 | | 40대 | 32.5 | 23.3 | 25.9 | |
| | 인천/경기 | 33.9 | 26.4 | 22.2 | | 50대 | 52.5 | 18.6 | 13.2 | |
| | 대전/충남/충북 | 44.1 | 16.7 | 23.6 | | 60세 이상 | 66.8 | 13.8 | 12.5 | |
| | 광주/전남/전북 | 11.5 | 37.0 | 34.8 | | 대선 지지 후보 | 박근혜 | 95.0 | 0.4 | 1.5 |
| | 대구/경북 | 62.2 | 10.8 | 17.0 | | | 문재인 | 2.1 | 84.8 | 4.0 |
| | 부산/울산/경남 | 50.8 | 21.7 | 16.2 | | | 안철수 | 3.5 | 2.8 | 83.7 |
| | 강원/제주 | 45.5 | 27.4 | 19.8 | 없다/모름/무응답 | | 23.9 | 17.0 | 12.1 | |
| 이념 성향 | 보수 | 63.5 | 13.9 | 11.3 | 당선 희망 | 새누리당 후보 | 89.2 | 1.3 | 3.4 | |
| | 중도 | 37.0 | 23.2 | 23.9 | | 야권 후보 | 5.3 | 42.5 | 38.6 | |
| | 진보 | 15.8 | 34.8 | 37.0 | | 모름/무응답 | 30.7 | 9.0 | 20.7 | |

8. 대선 후보들에 대한 판단에 가장 영향을 준 사건



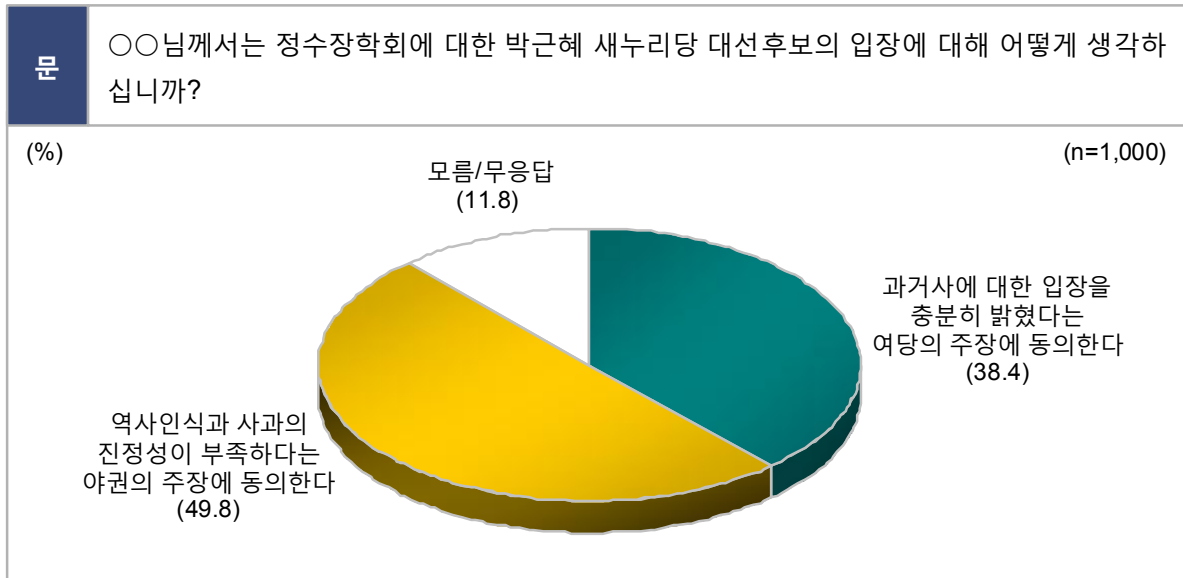
| | | 정수 장학회 논란 | NLL 논란 | 정치 쇄신안 공방 | | | 정수 장학회 논란 | NLL 논란 | 정치 쇄신안 공방 |
|----------|----------|-----------|--------|-----------|-----------|---------|-----------|--------|-----------|
| 전체 | | 17.7 | 17.4 | 13.4 | 전체 | | 17.7 | 17.4 | 13.4 |
| 성별 | 남자 | 18.6 | 23.8 | 13.1 | 연령별 | 19-29세 | 18.3 | 11.1 | 17.3 |
| | 여자 | 16.8 | 11.1 | 13.6 | | 30대 | 22.7 | 11.2 | 15.2 |
| 지역별 | 서울 | 23.3 | 15.3 | 17.8 | | 40대 | 20.9 | 14.7 | 17.3 |
| | 인천/경기 | 17.8 | 19.1 | 10.3 | | 50대 | 14.5 | 20.3 | 10.5 |
| | 대전/충남/충북 | 15.9 | 13.0 | 8.0 | | 60세 이상 | 11.6 | 29.4 | 6.5 |
| | 광주/전남/전북 | 25.1 | 10.0 | 12.1 | 대선 지지 후보 | 박근혜 | 6.0 | 31.9 | 8.2 |
| | 대구/경북 | 10.3 | 25.4 | 10.3 | | 문재인 | 32.7 | 6.4 | 15.7 |
| 부산/울산/경남 | 11.9 | 18.9 | 17.2 | 안철수 | | 23.3 | 7.4 | 20.1 | |
| 이념 성향 | 강원/제주 | 15.0 | 19.0 | 22.2 | 없다/모름/무응답 | 13.9 | 14.5 | 12.3 | |
| | 보수 | 9.8 | 29.3 | 10.4 | 당선 희망 | 새누리당 후보 | 7.9 | 32.0 | 8.7 |
| | 중도 | 20.2 | 14.3 | 14.8 | | 야권 후보 | 25.8 | 8.4 | 17.2 |
| 진보 | 24.3 | 11.3 | 15.9 | 모름/무응답 | | 13.5 | 11.3 | 11.5 | |

9. NLL논란 관련 인식



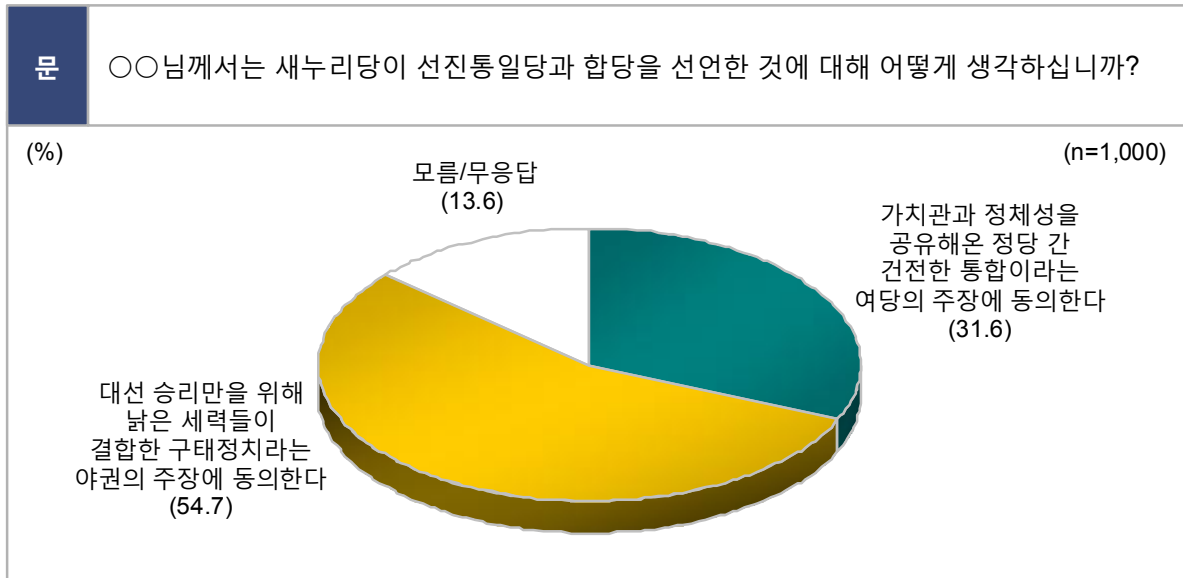
| | | 여당의 주장에 동의한다 | 야권의 주장에 동의한다 | | | 여당의 주장에 동의한다 | 야권의 주장에 동의한다 |
|-------|----------|--------------|--------------|-------|----------|--------------|--------------|
| 전체 | | 40.8 | 44.8 | 전체 | | 40.8 | 44.8 |
| 성별 | 남자 | 44.1 | 46.7 | 연령별 | 19-29세 | 38.9 | 47.4 |
| | 여자 | 37.5 | 42.9 | | 30대 | 37.0 | 53.9 |
| 지역별 | 서울 | 38.2 | 47.5 | | 40대 | 33.5 | 54.3 |
| | 인천/경기 | 42.5 | 44.2 | | 50대 | 42.4 | 39.6 |
| | 대전/충남/충북 | 40.6 | 38.7 | | 60세 이상 | 52.7 | 28.1 |
| | 광주/전남/전북 | 25.9 | 60.9 | | 대선 지지 후보 | 박근혜 | 64.3 |
| | 대구/경북 | 55.1 | 33.5 | 문재인 | | 18.7 | 73.7 |
| | 부산/울산/경남 | 40.1 | 43.0 | 안철수 | | 29.7 | 58.0 |
| 강원/제주 | 46.0 | 46.7 | 없다/모름/무응답 | 37.6 | | 40.0 | |
| 이념 성향 | 보수 | 54.8 | 34.3 | 당선 희망 | 새누리당 후보 | 64.0 | 20.7 |
| | 중도 | 40.4 | 43.3 | | 야권 후보 | 24.7 | 65.5 |
| | 진보 | 30.7 | 62.2 | | 모름/무응답 | 38.7 | 31.2 |

10. 정수장학회 관련 인식



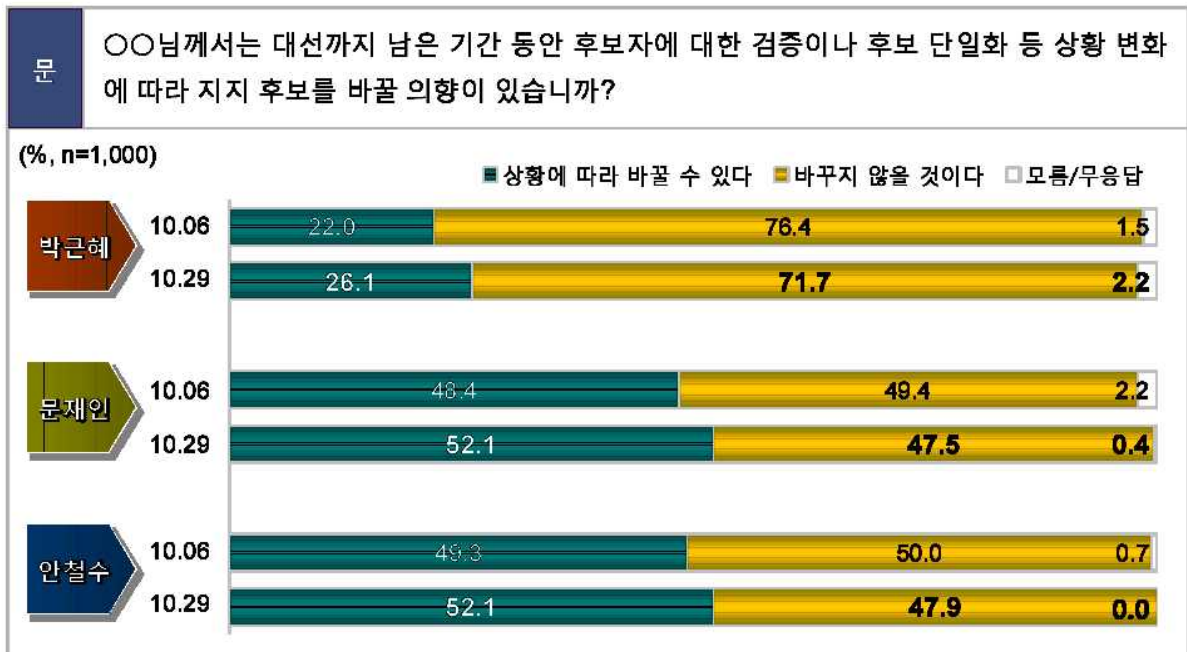
| | | 여당의 주장에 동의한다 | 야권의 주장에 동의한다 | | | 여당의 주장에 동의한다 | 야권의 주장에 동의한다 | |
|-------|----------|--------------|--------------|-----------|----------|--------------|--------------|------|
| 전체 | | 38.4 | 49.8 | 전체 | | 38.4 | 49.8 | |
| 성별 | 남자 | 38.3 | 52.3 | 연령별 | 19-29세 | 22.7 | 65.8 | |
| | 여자 | 38.5 | 47.3 | | 30대 | 23.7 | 66.3 | |
| 지역별 | 서울 | 33.9 | 57.6 | | 40대 | 34.5 | 54.7 | |
| | 인천/경기 | 37.0 | 49.5 | | 50대 | 53.7 | 36.1 | |
| | 대전/충남/충북 | 35.9 | 47.1 | | 60세 이상 | 57.1 | 26.5 | |
| | 광주/전남/전북 | 16.3 | 73.8 | | 대선 지지 후보 | 박근혜 | 74.1 | 14.5 |
| | 대구/경북 | 57.9 | 32.4 | | | 문재인 | 9.8 | 81.5 |
| | 부산/울산/경남 | 48.6 | 40.7 | | | 안철수 | 16.7 | 74.0 |
| | 강원/제주 | 42.5 | 39.6 | 없다/모름/무응답 | | 32.6 | 46.8 | |
| 이념 성향 | 보수 | 60.0 | 29.1 | 당선 희망 | 새누리당 후보 | 73.6 | 14.9 | |
| | 중도 | 36.6 | 51.4 | | 야권 후보 | 14.8 | 77.9 | |
| | 진보 | 19.5 | 73.2 | | 모름/무응답 | 31.2 | 37.6 | |

11. 새누리당-선진통일당 합당 관련 인식



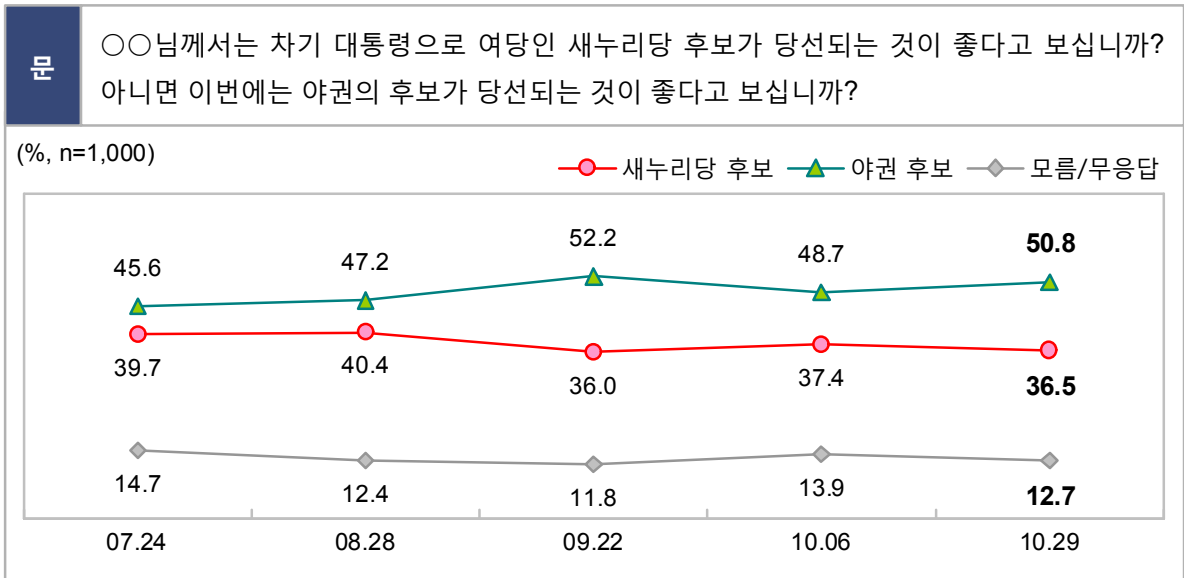
| | | 여당의 주장에 동의한다 | 야권의 주장에 동의한다 | | | 여당의 주장에 동의한다 | 야권의 주장에 동의한다 | |
|-------|----------|--------------|--------------|-------|---------|--------------|--------------|------|
| 전체 | | 31.6 | 54.7 | 전체 | | 31.6 | 54.7 | |
| 성별 | 남자 | 33.0 | 55.7 | 연령별 | 19-29세 | 20.7 | 65.0 | |
| | 여자 | 30.3 | 53.8 | | 30대 | 16.0 | 71.7 | |
| 지역별 | 서울 | 25.2 | 62.0 | | 40대 | 28.1 | 61.5 | |
| | 인천/경기 | 29.6 | 58.7 | | 50대 | 41.5 | 47.4 | |
| | 대전/충남/충북 | 30.3 | 52.9 | | 60세 이상 | 51.6 | 28.4 | |
| | 광주/전남/전북 | 15.7 | 73.1 | | 지지 정당 | 새누리당 | 61.3 | 25.2 |
| | 대구/경북 | 48.1 | 38.4 | | | 민주통합당 | 9.7 | 82.9 |
| | 부산/울산/경남 | 42.0 | 42.0 | | | 통합진보당 | 8.9 | 85.0 |
| 강원/제주 | 38.9 | 40.5 | 없다/모름/무응답 | 15.3 | | 57.5 | | |
| 이념 성향 | 보수 | 49.4 | 38.5 | 당선 희망 | 새누리당 후보 | 64.7 | 21.6 | |
| | 중도 | 29.2 | 57.1 | | 야권 후보 | 11.1 | 79.9 | |
| | 진보 | 16.8 | 73.5 | | 모름/무응답 | 18.6 | 49.3 | |

12. 지지 후보 변경의향



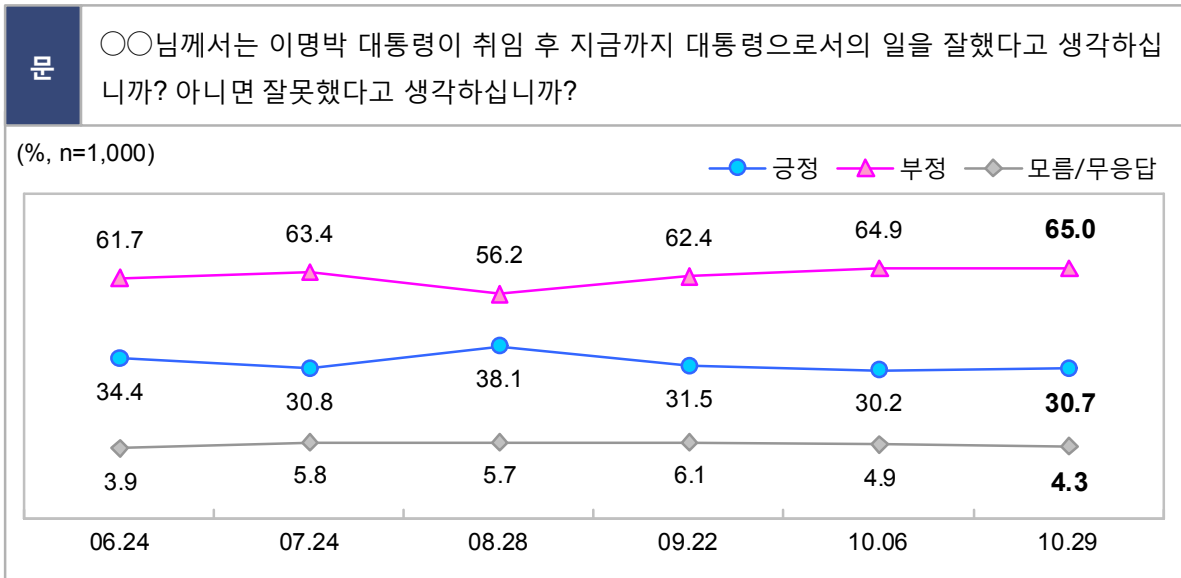
| | | 바꿀 수 있다 | 바꾸지 않을 것 | | | 바꿀 수 있다 | 바꾸지 않을 것 |
|----------|----------|---------|-----------|--------|---------|---------|----------|
| 전체 | | 45.8 | 52.4 | 전체 | | 45.8 | 52.4 |
| 성별 | 남자 | 40.1 | 58.7 | 연령별 | 19-29세 | 64.9 | 33.9 |
| | 여자 | 51.4 | 46.1 | | 30대 | 60.1 | 39.4 |
| 지역별 | 서울 | 43.7 | 54.3 | | 40대 | 50.1 | 48.3 |
| | 인천/경기 | 51.1 | 47.3 | | 50대 | 30.8 | 66.7 |
| | 대전/충남/충북 | 43.6 | 54.4 | 60세 이상 | 23.6 | 72.8 | |
| | 광주/전남/전북 | 52.4 | 44.6 | 지지정당 | 새누리당 | 34.0 | 64.8 |
| | 대구/경북 | 44.2 | 53.1 | | 민주통합당 | 53.8 | 45.5 |
| 부산/울산/경남 | 36.6 | 62.9 | 통합진보당 | | 71.6 | 28.4 | |
| 강원/제주 | 46.8 | 48.8 | 없다/모름/무응답 | | 53.1 | 40.7 | |
| 이념성향 | 보수 | 39.2 | 60.2 | 당선희망 | 새누리당 후보 | 28.8 | 70.7 |
| | 중도 | 49.6 | 49.2 | | 야권 후보 | 52.5 | 47.0 |
| | 진보 | 51.2 | 47.7 | | 모름/무응답 | 67.6 | 20.8 |

13. 당선희망 후보 (정권교체지수)



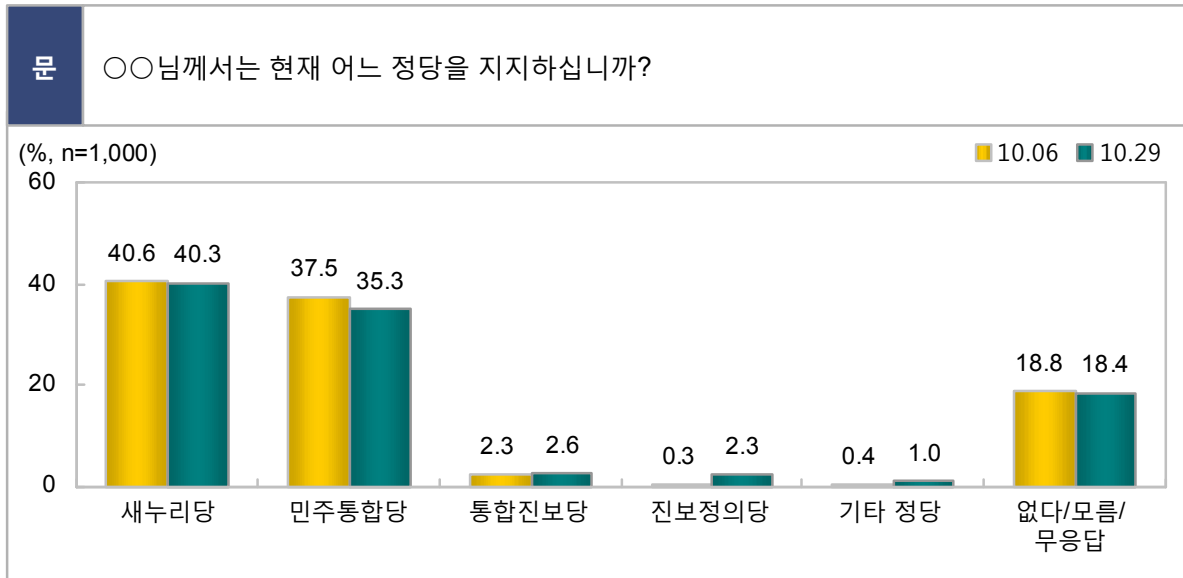
| | | 새누리당 후보 | 야권 후보 | | | 새누리당 후보 | 야권 후보 | |
|-----|----------|---------|-------|---------|-----------|-----------|-------|------|
| 전체 | | 36.5 | 50.8 | 전체 | | 36.5 | 50.8 | |
| 성별 | 남자 | 37.0 | 54.3 | 연령별 | 19-29세 | 17.8 | 68.9 | |
| | 여자 | 36.0 | 47.3 | | 30대 | 22.9 | 65.4 | |
| 지역별 | 서울 | 36.7 | 49.5 | | 40대 | 31.4 | 54.8 | |
| | 인천/경기 | 31.9 | 55.6 | | 50대 | 49.7 | 37.7 | |
| | 대전/충남/충북 | 37.2 | 46.3 | | 60세 이상 | 60.1 | 27.6 | |
| | 광주/전남/전북 | 8.6 | 80.5 | | 지지정당 | 새누리당 | 81.6 | 9.0 |
| | 대구/경북 | 57.3 | 31.1 | | | 민주통합당 | 2.6 | 91.3 |
| | 부산/울산/경남 | 46.4 | 42.9 | | | 통합진보당 | 3.2 | 93.0 |
| | 강원/제주 | 43.5 | 41.5 | | | 없다/모름/무응답 | 12.9 | 51.2 |
| 직업별 | 농업/임업/어업 | 45.1 | 30.9 | | 이념성향 | 보수 | 62.2 | 29.6 |
| | 자영업 | 40.6 | 52.3 | 중도 | | 33.5 | 50.5 | |
| | 블루칼라 | 33.5 | 54.5 | 진보 | | 13.7 | 77.8 | |
| | 화이트칼라 | 26.4 | 63.0 | 대선후보 지지 | 박근혜 | 87.0 | 3.4 | |
| | 가정주부 | 43.2 | 39.7 | | 문재인 | 1.1 | 94.4 | |
| | 학생 | 19.3 | 69.0 | | 안철수 | 6.1 | 84.4 | |
| | 무직/기타 | 58.2 | 27.7 | | 없다/모름/무응답 | 22.3 | 42.6 | |

14. 국정운영 지지도



| | | 긍정 | 부정 | | | 긍정 | 부정 |
|-------|----------|------|-----------|------|--------|------|------|
| 전체 | | 30.7 | 65.0 | 전체 | | 30.7 | 65.0 |
| 성별 | 남자 | 30.9 | 66.7 | 연령별 | 19-29세 | 25.9 | 71.7 |
| | 여자 | 30.5 | 63.3 | | 30대 | 18.4 | 79.3 |
| 지역별 | 서울 | 30.0 | 66.8 | | 40대 | 28.5 | 68.7 |
| | 인천/경기 | 28.8 | 67.1 | | 50대 | 33.4 | 59.8 |
| | 대전/충남/충북 | 34.4 | 59.5 | | 60세 이상 | 47.1 | 45.6 |
| | 광주/전남/전북 | 8.7 | 87.0 | 지지정당 | 새누리당 | 55.0 | 38.9 |
| | 대구/경북 | 48.3 | 47.0 | | 민주통합당 | 10.8 | 87.3 |
| | 부산/울산/경남 | 34.9 | 60.5 | | 통합진보당 | 7.8 | 92.2 |
| 강원/제주 | 31.7 | 64.0 | 없다/모름/무응답 | | 22.5 | 71.8 | |

15. 정당 지지도



| | | 새누리당 (+선진통일당) | 민주통합당 | 통합진보당 | 진보정의당 | 기타정당 | 없다/모름/ 무응답 |
|-----|----------|------------------|-------|-------|-------|------|---------------|
| 전체 | | 40.3 | 35.3 | 2.6 | 2.3 | 1.0 | 18.4 |
| 연령별 | 19-29세 | 24.4 | 47.1 | 3.5 | 1.7 | 1.4 | 22.0 |
| | 30대 | 28.2 | 46.0 | 5.6 | 4.6 | 0.5 | 15.2 |
| | 40대 | 32.1 | 39.6 | 2.3 | 2.6 | 1.7 | 21.8 |
| | 50대 | 53.6 | 23.4 | 1.5 | 1.7 | 1.8 | 18.1 |
| | 60세 이상 | 63.0 | 20.6 | 0.4 | 0.7 | 0.0 | 15.2 |
| 지역별 | 서울 | 39.7 | 33.8 | 2.6 | 2.2 | 1.6 | 20.1 |
| | 인천/경기 | 35.1 | 38.3 | 1.9 | 3.8 | 0.6 | 20.3 |
| | 대전/충남/충북 | 40.0 | 30.9 | 1.0 | 0.7 | 0.0 | 27.4 |
| | 광주/전남/전북 | 7.1 | 63.3 | 8.2 | 3.8 | 2.0 | 15.6 |
| | 대구/경북 | 67.0 | 18.2 | 0.0 | 1.6 | 1.0 | 12.2 |
| | 부산/울산/경남 | 49.7 | 30.8 | 4.0 | 0.6 | 1.5 | 13.3 |
| | 강원/제주 | 57.4 | 25.7 | 0.0 | 0.0 | 0.0 | 16.9 |