

# KBS 대선 기획 8차 여론조사 결과보고서

2012. 11. 25.

# 목 차

## 제1장 조사 개요

- 1. 조사 설계 ..... 3
- 2. 조사 내용 ..... 4
- 3. 응답자 특성 ..... 5

## 제2장 결과 요약

## 제3장 조사 결과

- 1. 대선 투표 의향 ..... 10
- 2. 차기 대통령 지지도 ..... 11
- 3. 차기대선 가상대결: 박근혜 VS 문재인 ..... 13
- 4. 안철수 사퇴 평가 ..... 15
- 5. 향후 안철수 후보의 문재인 후보 지원 여부 ..... 16
- 6. 이회창 전 총재 새누리당 입당에 대한 견해 ..... 17
- 7. 지지 후보 변경의향 ..... 18
- 8. 당선희망 후보 (정권교체지수) ..... 19
- 9. 당선가능성 ..... 20
- 10. 국정운영 지지도 ..... 21
- 11. 정당 지지도 ..... 22

교차분석표

부록: 질문지

## 제1장

## 조사 개요

## 1. 조사 설계

조사 대상	만 19세 이상 성인 남녀
조사 지역	전국 17개 시도
표본 수	1,000명
표본 오차	95% 신뢰수준에서 $\pm 3.1\%$ point
조사 방법	가구유선전화 RDD 및 이동전화 RDD를 병행한 (Dual Frame) 전화면접조사(CATI)
표본 추출	성 * 연령대 * 시도별 비례할당 및 체계적 추출법 (Proportionate Quota & Systematic Sampling)
응답률	17.4%
조사 시기	2012년 11월 24일(土) ~ 25일(日)
조사 기관	(주)밀워드브라운미디어리서치

## 2. 조사 내용

<p><b>질문 내용</b></p>	<ul style="list-style-type: none"> <li>○ 대선 투표 의향</li> <li>○ 차기 대통령 지지도 (+안철수 후보 사퇴 이전 차기 대통령 지지도)</li> <li>○ 차기대선 가상대결: 박근혜 VS 문재인</li> <li>○ 안철수 사퇴 평가</li> <li>○ 향후 안철수 후보의 문재인 후보 지원 여부</li> <li>○ 이회창 전 총재 새누리당 입당에 대한 견해</li> <li>○ 지지 후보 변경의향</li> <li>○ 당선희망 후보 (정권교체지수)</li> <li>○ 당선가능성</li> <li>○ 국정운영 지지도</li> <li>○ 정당 지지도</li> </ul>
<p><b>기본 변수</b></p>	<ul style="list-style-type: none"> <li>○ 성 · 연령 · 지역 · 직업 · 학력 · 소득 · 이념성향</li> <li>○ 2007년 대통령선거 투표</li> <li>○ 4.11 19대 국회의원선거 투표</li> <li>○ 듀얼 프레임 조사용 질문</li> </ul>

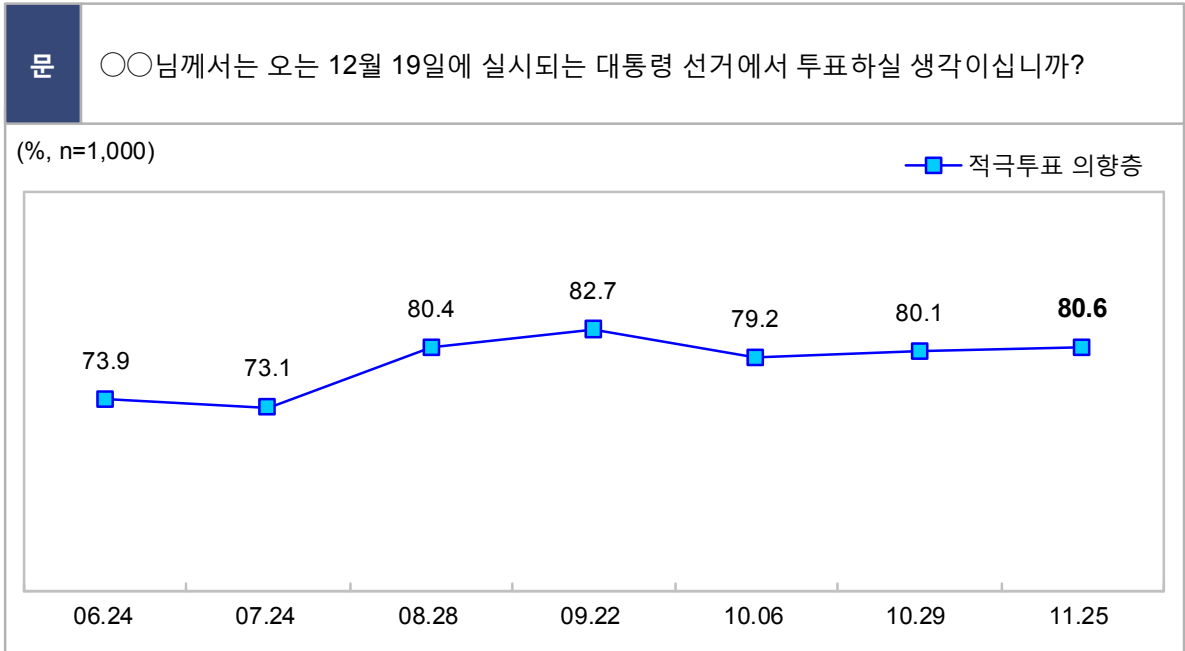
### 3. 응답자 특성

BASE:전체응답자		사례수(명)	비율(%)
전 체		(1,000)	100.0
☒ 성 별 ☒	남 자	(494)	49.4
	여 자	(506)	50.6
☒ 연 령 별 ☒	1 9 ~ 2 9 세	(181)	18.1
	3 0 대	(201)	20.1
	4 0 대	(218)	21.8
	5 0 대	(192)	19.2
	6 0 세 이 상	(208)	20.8
☒ 지 역 별 ☒	서 울	(207)	20.7
	인 천 / 경 기	(286)	28.6
	대 전 / 충 남 / 충 북	(102)	10.2
	광 주 / 전 남 / 전 북	(102)	10.2
	대 구 / 경 북	(103)	10.3
	부 산 / 울 산 / 경 남	(158)	15.8
	강 원 / 제 주	(42)	4.2
☒ 직 업 별 ☒	농 업 / 임 업 / 어 업	(30)	3.0
	자 영 업	(154)	15.4
	블 루 칼 라	(125)	12.5
	화 이 트 칼 라	(277)	27.7
	가 정 주 부	(220)	22.0
	학 생	(87)	8.7
	무 직 / 기 타	(102)	10.2
	모 름 / 무 응 답	(5)	0.5
☒ 학 력 별 ☒	중 졸 이 하	(153)	15.3
	고 졸	(268)	26.8
	대 재 이 상	(559)	55.9
	모 름 / 무 응 답	(20)	2.0
☒ 소 득 별 ☒	2 0 0 만 원 이 하	(243)	24.3
	2 0 1 ~ 4 0 0 만 원	(328)	32.8
	4 0 1 ~ 6 0 0 만 원	(215)	21.5
	6 0 1 만 원 이 상	(95)	9.5
	모 름 / 무 응 답	(119)	11.9
☒ 이 념 성 향 별 ☒	보 수	(253)	25.3
	중 도	(408)	40.8
	진 보	(265)	26.5
	모 름 / 무 응 답	(74)	7.4

## 제2장

# 조 사 결 과

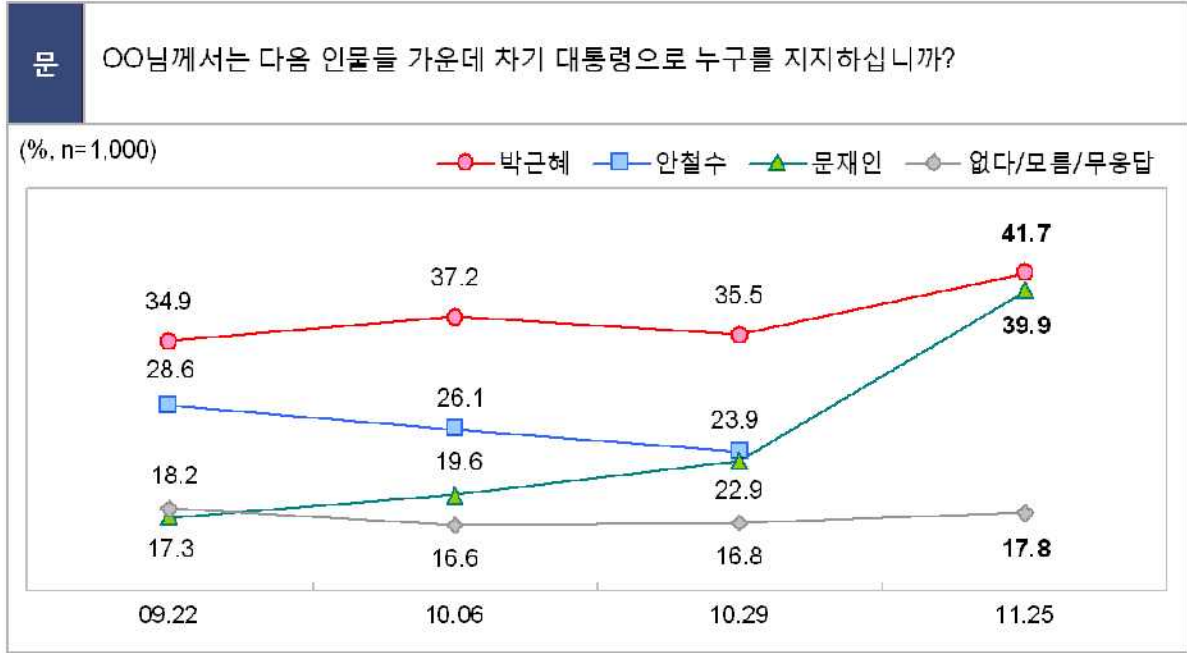
### 1. 대선 투표 의향



#### ▣ 응답자 특성

		적극투표 의향층				적극투표 의향층	
전체		80.6		전체		80.6	
연령별	19-29세	72.3		직업별	농업/임업/어업	85.4	
	30대	75.4			자영업	84.7	
	40대	77.7			블루칼라	77.2	
	50대	85.6			화이트칼라	80.3	
	60세 이상	91.2			가정주부	80.5	
지역별	서울	81.4		학생	74.4		
	인천/경기	80.1		무직/기타	83.4		
	대전/충남/충북	84.2		소득별	200만원 이하	86.3	
	광주/전남/전북	80.7			201~400만원	78.2	
	대구/경북	81.5			401~600만원	78.8	
	부산/울산/경남	78.6			601만원 이상	87.8	
강원/제주	76.5		지지정당	새누리당	85.6		
이념성향	보수	85.1		민주통합당	80.1		
	중도	76.7		없다/모름/무응답	69.0		
	진보	82.1		이전	안철수 지지	74.2	

## 2. 차기 대통령 지지도

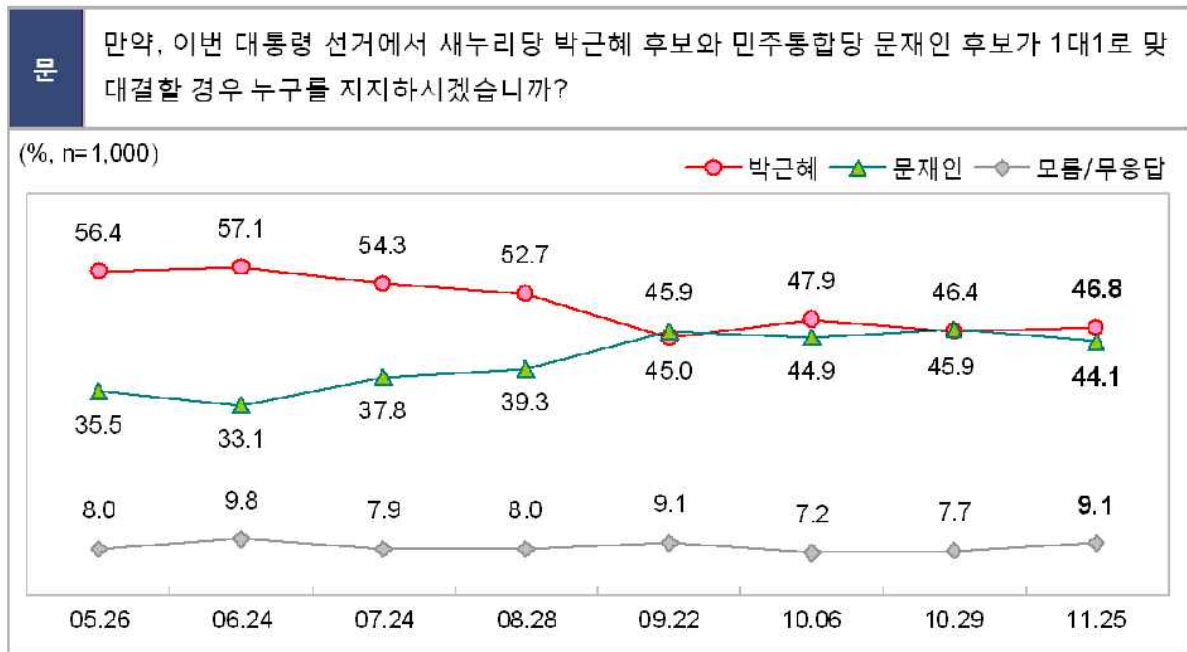


※ 기타 후보: 심상정(0.3%), 강지원(0.2%), 이정희(0.1%)

### 응답자 특성

		박근혜	문재인	없다/모름/무응답
전체		41.7	39.9	17.8
성별	남자	41.1	42.4	15.6
	여자	42.2	37.4	20.0
연령별	19-29세	29.3	51.1	18.8
	30대	27.4	50.6	22.0
	40대	34.5	46.3	18.5
	50대	51.1	31.4	16.3
	60세 이상	65.2	20.7	13.7
지역별	서울	37.2	42.5	19.5
	인천/경기	41.7	40.1	17.2
	대전/충남/충북	50.6	33.2	16.1
	광주/전남/전북	10.8	72.5	16.2
	대구/경북	64.8	19.0	15.5
	부산/울산/경남	47.2	33.6	19.2
강원/제주	39.9	36.9	23.2	
직업별	농업/임업/어업	54.2	31.7	14.1
	자영업	41.8	40.4	17.2
	블루칼라	47.2	34.1	18.1
	화이트칼라	29.5	54.3	15.3
	가정주부	51.4	29.5	18.8
	학생	24.1	53.6	21.6
	무직/기타	57.7	21.2	20.2
지지 정당	새누리당	84.0	4.4	11.7
	민주통합당	6.8	79.9	12.7
	없다/모름/무응답	28.4	27.4	43.4

### 3. 차기대선 가상대결: 박근혜 VS 문재인

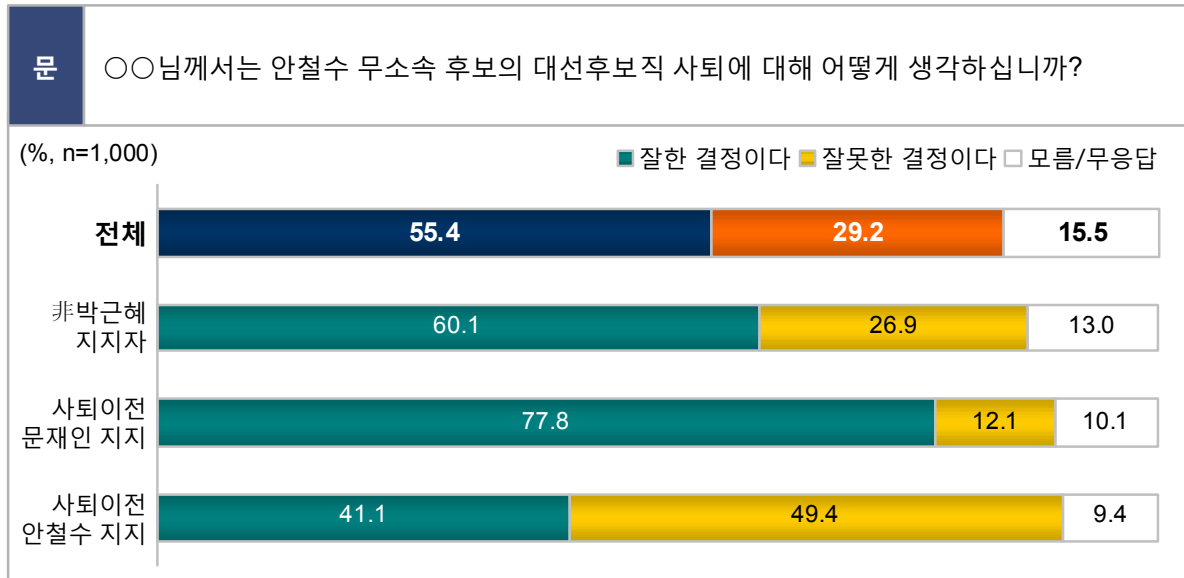


#### ▣ 응답자 특성

		박근혜		문재인	
		10/28-29	11/24-25	10/28-29	11/24-25
전체		45.9	46.8	46.4	44.1
성별	남자	43.8	46.5	48.6	45.9
	여자	47.9	47.1	44.2	42.4
연령별	19-29세	26.4	32.5	62.1	58.8
	30대	33.9	34.1	59.2	55.9
	40대	41.1	41.9	50.9	48.5
	50대	57.2	54.6	35.9	36.0
	60세 이상	70.0	69.5	24.6	22.8
지역별	서울	42.8	40.7	49.3	47.3
	인천/경기	42.9	47.2	48.4	45.5
	대전/충남/충북	48.0	56.4	41.8	36.8
	광주/전남/전북	13.5	13.6	78.2	79.5
	대구/경북	78.0	75.2	17.5	18.1
	부산/울산/경남	52.0	51.7	41.5	35.7
직업별	강원/제주	51.0	43.1	44.7	45.8
	농업/임업/어업	60.7	59.1	32.2	35.6
	자영업	48.3	45.4	43.8	42.5
	블루칼라	41.9	54.9	49.5	38.8
	화이트칼라	35.8	35.2	56.7	57.4
	가정주부	55.2	54.2	38.0	34.4
	학생	28.5	27.8	61.3	64.8
	무직/기타	63.1	67.4	30.1	24.4
지지 정당	새누리당	91.5	90.4	5.1	4.9
	민주통합당	8.1	10.0	87.8	86.0
	없다/모름/무응답	29.4	34.8	44.9	35.3



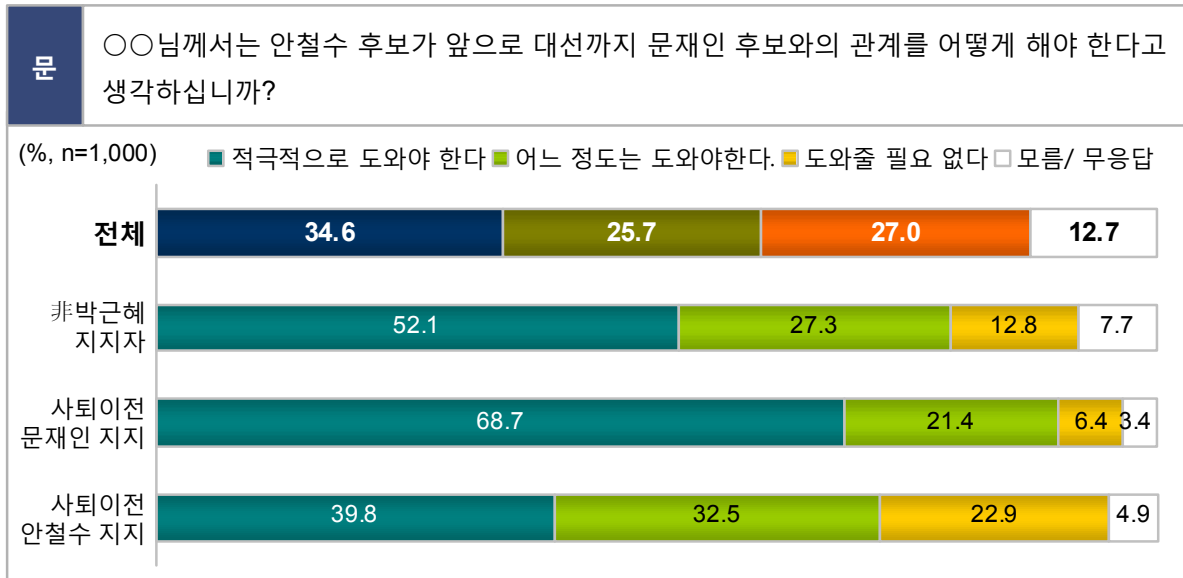
## 4. 안철수 사퇴 평가



### ▣ 응답자 특성

		잘한 결정	잘못한 결정			잘한 결정	잘못한 결정
전체		55.4	29.2	전체		55.4	29.2
성별	남자	57.0	32.5	지역별	서울	54.7	28.5
	여자	53.8	25.9		인천/경기	55.1	30.3
연령별	19-29세	53.4	35.1		대전/충남/충북	52.1	28.7
	30대	51.0	34.3		광주/전남/전북	66.5	17.7
	40대	57.4	26.7		대구/경북	42.9	39.5
	50대	59.6	29.5		부산/울산/경남	60.4	28.7
	60세 이상	55.2	21.2		강원/제주	53.1	30.1
대선 후보 지지	박근혜	48.7	32.3		지지 정당	새누리당	51.0
	문재인	70.2	21.7	민주통합당		64.9	26.1
	모름/무응답	37.7	38.6	없다/모름/무응답		42.1	28.4

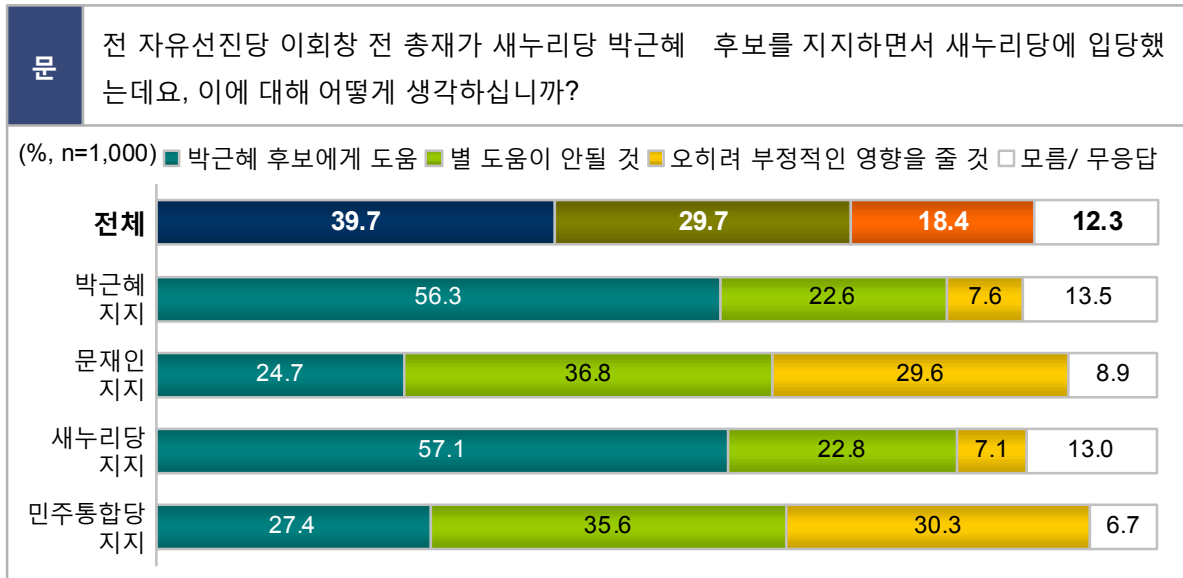
## 5. 향후 안철수 후보의 문재인 후보 지원 여부



### ■ 응답자 특성

		적극적으로 도와야 한다	어느 정도는 도와야 한다	도와줄 필요 없다			적극적으로 도와야 한다	어느 정도는 도와야 한다	도와줄 필요 없다
전체		34.6	25.7	27.0	전체		34.6	25.7	27.0
성별	남자	37.9	24.0	28.0	지역별	서울	38.3	24.1	26.4
	여자	31.3	27.4	26.0		인천/경기	32.6	26.6	28.0
연령별	19-29세	28.8	41.2	25.6		대전/충남/충북	35.5	21.9	28.6
	30대	41.1	26.6	25.3		광주/전남/전북	64.5	20.2	8.1
	40대	44.8	27.1	21.5		대구/경북	17.4	29.5	29.0
	50대	32.3	17.9	31.4		부산/울산/경남	26.6	27.2	34.4
	60세 이상	24.7	17.3	31.4		강원/제주	27.0	35.9	32.0
대선 후보 지지	박근혜	10.0	23.5	46.7		지지 정당	새누리당	12.5	24.8
	문재인	67.7	25.1	5.6	민주통합당		61.7	25.8	9.0
	모름/무응답	17.2	33.2	28.0	없다/모름/무응답		21.1	27.0	27.3

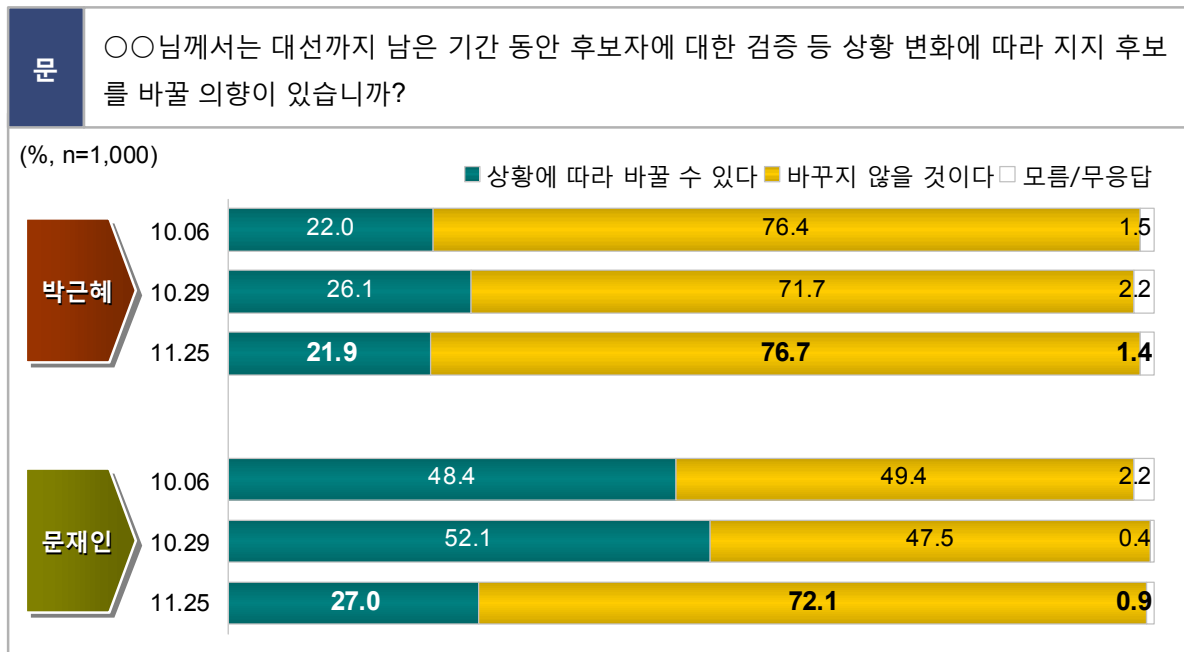
## 6. 이회창 전 총재 새누리당 입당에 대한 견해



### ■ 응답자 특성

		박근혜 후보에게 도움	별 도움이 안될 것	오히려 부정적인 영향을 줄 것			박근혜 후보에게 도움	별 도움이 안될 것	오히려 부정적인 영향을 줄 것
전체		39.7	29.7	18.4	전체		39.7	29.7	18.4
연령별	19-29세	34.3	33.3	22.3	지역별	서울	39.1	33.5	17.7
	30대	36.9	34.1	23.9		인천/경기	39.6	29.2	19.5
	40대	34.9	34.1	23.0		대전/충남/충북	39.3	26.5	18.8
	50대	44.2	27.2	16.7		광주/전남/전북	22.8	38.1	24.6
	60세 이상	48.2	19.8	6.2		대구/경북	47.2	29.0	13.7
지지정당	새누리당	57.1	22.8	7.1		부산/울산/경남	46.3	24.0	17.1
	민주통합당	27.4	35.6	30.3		강원/제주	42.7	23.6	13.7
	없다/모름/무응답	28.7	31.5	14.5	대선 후보 지지	박근혜	56.3	22.6	7.6
당선 희망	새누리당 후보	57.9	23.5	6.2		문재인	24.7	36.8	29.6
	야권 후보	26.9	35.5	29.8		모름/무응답	34.2	30.6	17.7

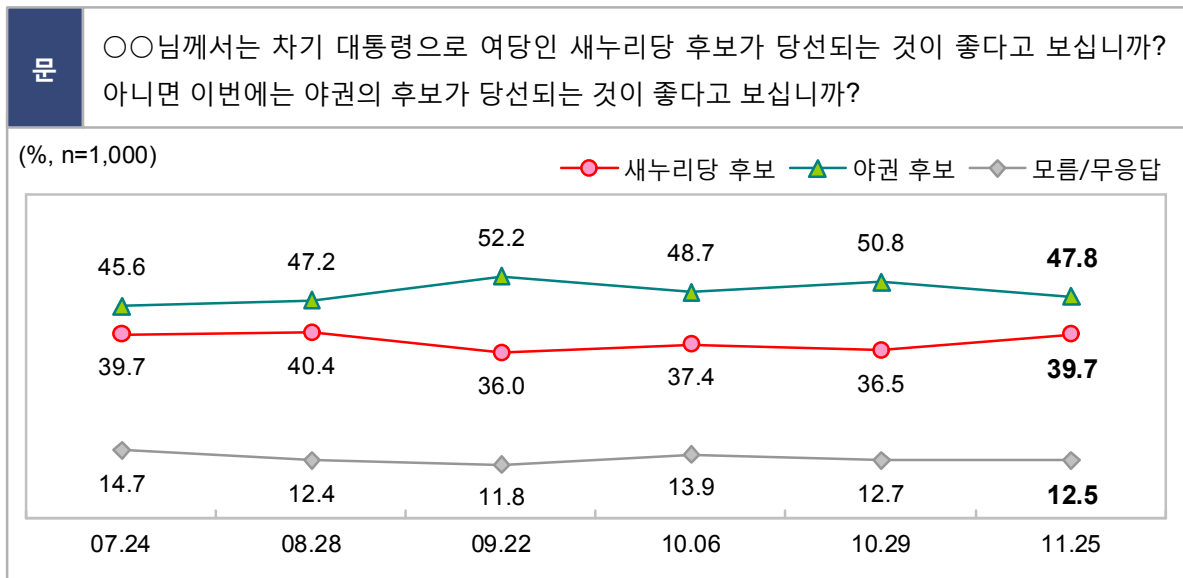
## 7. 지지 후보 변경의향



### ▣ 응답자 특성

		바꿀 수 있다	바꾸지 않을 것			바꿀 수 있다	바꾸지 않을 것	
전체		31.4	66.0	전체		31.4	66.0	
성별	남자	31.3	67.2	지역별	서울	35.9	62.1	
	여자	31.5	64.9		인천/경기	31.4	67.1	
지역별	19-29세	45.0	53.3		대전/충남/충북	25.5	72.4	
	30대	42.5	54.2		광주/전남/전북	29.5	66.7	
	40대	31.5	67.4		대구/경북	25.9	70.8	
	50대	26.0	73.3		부산/울산/경남	35.2	62.8	
	60세 이상	13.6	80.5		강원/제주	26.4	61.7	
이념성향	보수	25.8	72.4		지지 정당	새누리당	24.7	73.6
	중도	37.2	59.9			민주통합당	31.0	67.9
	진보	32.4	66.8			없다/모름/무응답	47.1	45.0
당선 희망	새누리당 후보	19.6	79.5					
	야권 후보	33.6	64.9					

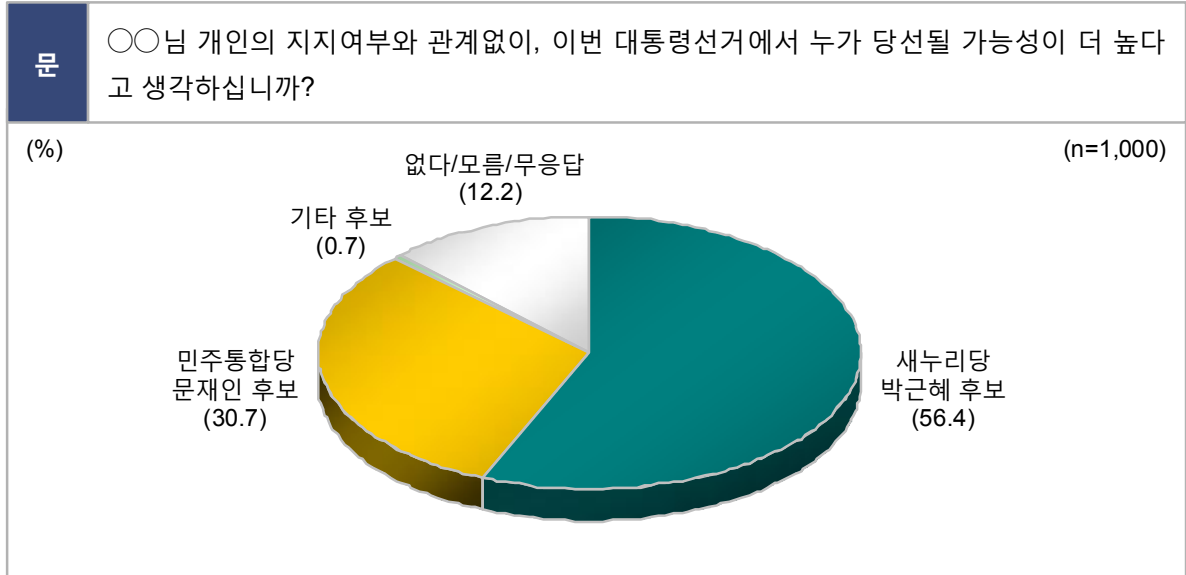
## 8. 당선희망 후보 (정권교체지수)



### ▣ 응답자 특성

		새누리당 후보	야권 후보			새누리당 후보	야권 후보	
전체		39.7	47.8	전체		39.7	47.8	
성별	남자	40.1	50.4	직업별	농/임/어업	59.2	29.7	
	여자	39.3	45.3		자영업	41.4	50.0	
연령별	19-29세	26.1	61.7		블루칼라	46.9	40.4	
	30대	27.2	60.4		화이트칼라	26.8	63.5	
	40대	32.3	54.0		가정주부	45.7	36.9	
	50대	51.1	40.2		학생	27.2	65.3	
	60세 이상	60.9	24.1		무직/기타	56.5	24.8	
						지지정당		
지역별	서울	37.4	50.7		새누리당	84.7	8.0	
	인천/경기	39.6	48.1		민주통합당	4.6	91.0	
	대전/충남/충북	45.8	40.1	없다/모름/무응답	19.9	35.4		
	광주/전남/전북	8.6	78.3	대선후보 지지	박근혜	85.6	5.8	
	대구/경북	64.3	22.8		문재인	1.6	94.0	
	부산/울산/경남	44.9	43.8		모름/무응답	18.5	42.0	
	강원/제주	32.5	52.6	국정운영	긍정평가	70.4	17.2	
						부정평가	24.8	65.0

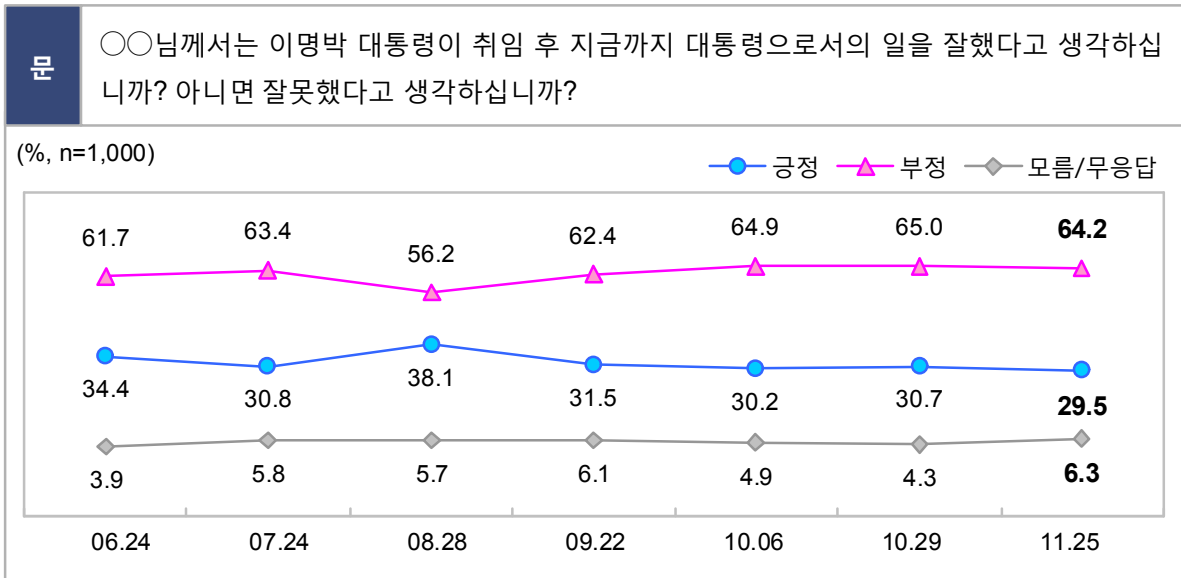
## 9. 당선가능성



### ■ 응답자 특성

		새누리당 박근혜 후보	민주통합당 문재인 후보			새누리당 박근혜 후보	민주통합당 문재인 후보
전체		56.4	30.7	전체		56.4	30.7
연령별	19-29세	60.3	31.6	지역별	서울	53.8	34.8
	30대	53.5	41.9		인천/경기	59.0	30.2
	40대	53.3	38.4		대전/충남/충북	59.9	26.6
	50대	59.6	26.6		광주/전남/전북	22.9	53.0
	60세 이상	56.0	15.0		대구/경북	72.6	17.2
지지정당	새누리당	83.2	6.9		부산/울산/경남	65.4	24.4
	민주통합당	34.1	56.4		강원/제주	50.6	27.4
	없다/모름/무응답	50.3	21.5		대선 후보 지지	박근혜	84.0
당선 희망	새누리당 후보	84.5	5.5	문재인		27.3	63.0
	야권 후보	34.0	54.6	모름/무응답		57.8	19.7

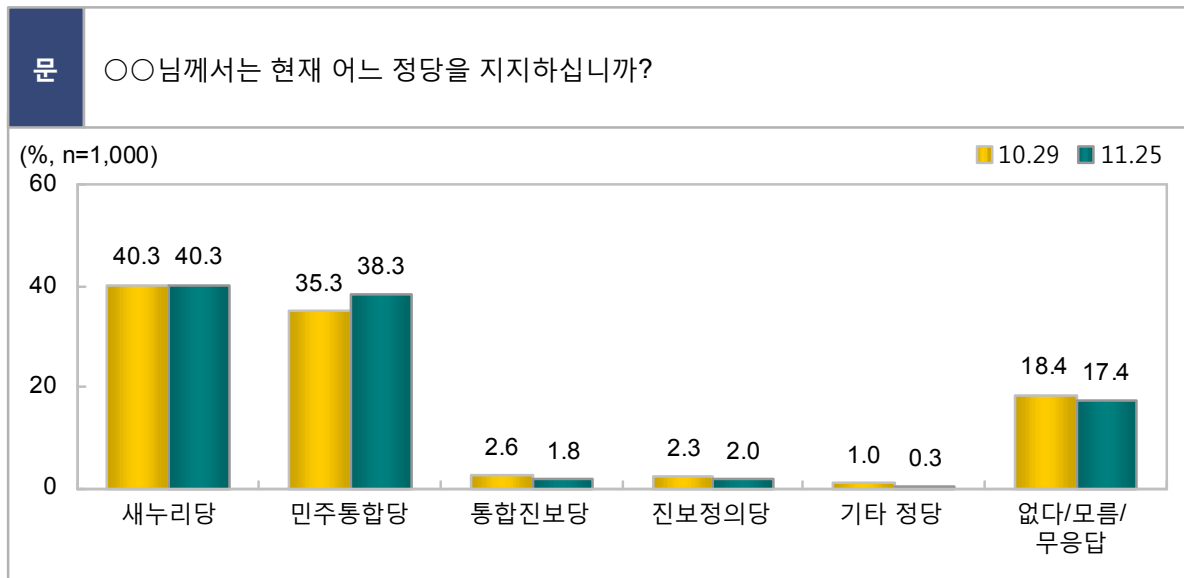
## 10. 국정운영 지지도



### ▣ 응답자 특성

		긍정	부정			긍정	부정
전체		29.5	64.2	전체		29.5	64.2
성별	남자	28.4	66.9	연령별	19-29세	21.2	75.0
	여자	30.5	61.6		30대	23.0	73.7
지역별	서울	31.6	64.6		40대	22.7	74.0
	인천/경기	27.7	66.7		50대	38.2	56.6
	대전/충남/충북	25.2	63.0		60세 이상	41.8	42.6
	광주/전남/전북	10.6	85.8	지지정당	새누리당	51.3	40.3
	대구/경북	50.5	42.0		민주통합당	10.9	87.4
	부산/울산/경남	32.9	60.3		없다/모름/무응답	26.2	60.7
	강원/제주	22.3	65.8				

## 11. 정당 지지도



### ▣ 응답자 특성

		새누리당	민주통합당	통합진보당	진보정의당	기타정당	없다/모름/무응답
전체		40.3	38.3	1.8	2.0	0.3	17.4
연령별	19-29세	25.0	49.0	1.7	2.5	0.4	21.3
	30대	31.7	47.3	2.8	2.3	0.4	15.5
	40대	33.3	43.2	2.1	3.7	0.4	17.3
	50대	49.8	30.8	1.8	1.3	0.6	15.9
	60세 이상	60.3	22.1	0.4	0.0	0.0	17.3
지역별	서울	38.9	37.9	1.9	2.5	0.8	18.0
	인천/경기	37.9	40.5	1.4	2.7	0.0	17.5
	대전/충남/충북	45.7	30.1	1.2	1.5	0.4	21.2
	광주/전남/전북	7.1	73.1	3.6	0.7	0.0	15.5
	대구/경북	66.0	16.6	2.5	1.4	0.0	13.6
	부산/울산/경남	50.4	32.9	1.5	0.4	0.0	14.8
	강원/제주	29.4	33.8	0.0	5.4	3.6	27.8