



2017년 정치현안 1차 조사 결과보고서

2017. 2. 6.



코리아리서치

Copyright © Korea Research Center All rights reserved.

Contents

조사 개요

1장

- I. 조사의 목적 4.
- II. 조사 설계 5.
- III. 주요 조사항목 6.
- IV. 표본의 특성 7.

조사 결과 분석

2장

- I. 정당 지지도 및 대선후보 관련 9.
 - 1. 정당 지지도 9.
 - 2. 차기 대통령 선호도 10.
 - 3. 범보수 후보 적합도 12.
 - 4. 더불어민주당 후보 적합도 13.
 - 5. 제3지대 정당 단일 후보 적합도 14.
 - 6. 반기문 전 유엔 사무총장 불출마 이득 예상 후보 15.
 - 7. 반기문 전 유엔 사무총장 불출마 선언 전까지 지지 여부 16.
 - 7-1. 반기문 전 유엔 사무총장 대체 후보 17.
- II. 대선 가상대결구도 18.
 - 1. 후보 가상 대결 : 양자 대결 18.
 - 2. 후보 가상 대결 : 3자 대결 20.

1장. 조사의 개요

I 조사의 목적

II 조사 설계

III 조사 내용

IV 표본의 특성

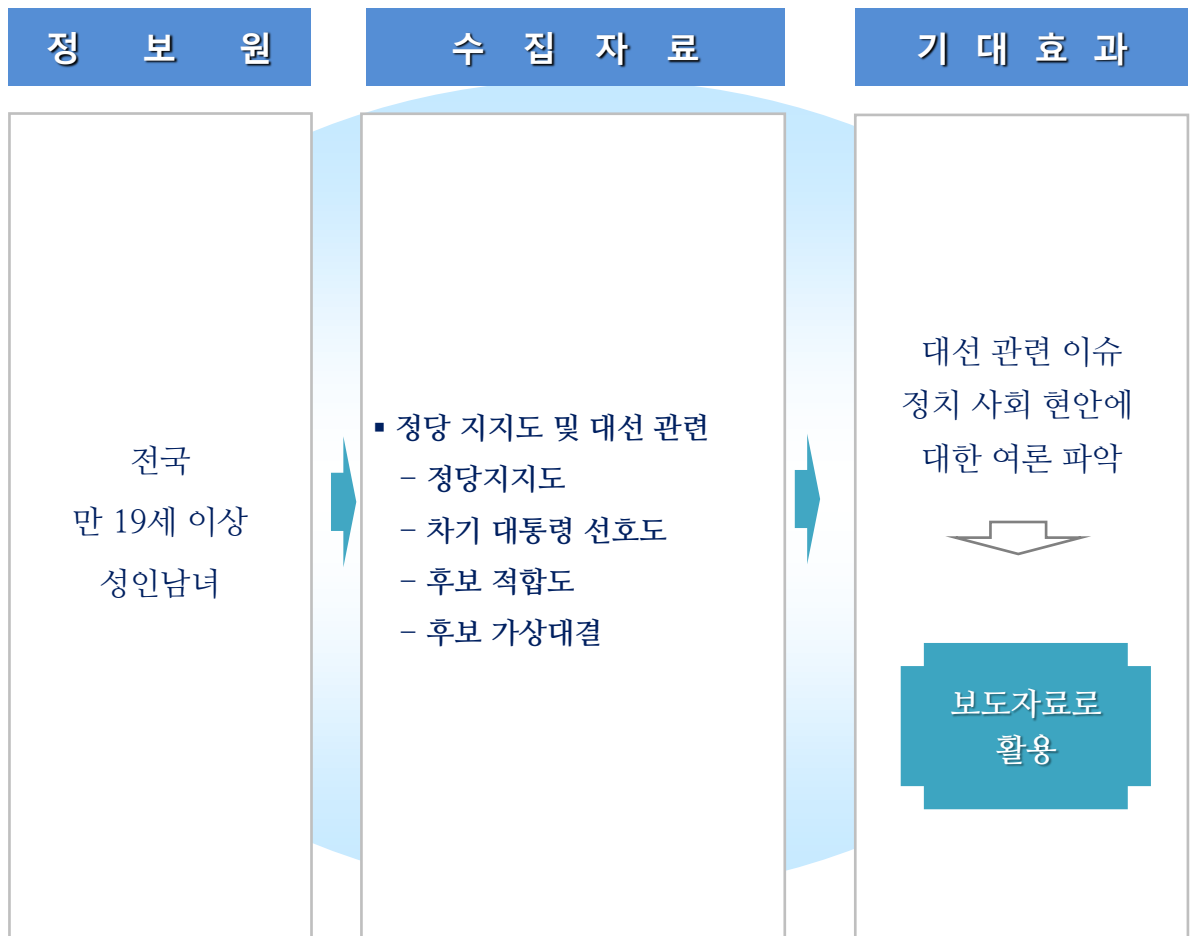
I. 조사의 목적

본 조사는,

전국에 거주하는 만 19세 이상의 성인남녀를 대상으로 정당 지지도 및 차기 대선에 대한 여론을 파악하여,

KBS/연합뉴스 보도용 자료로 활용하는 데 그 목적이 있음.

본 조사의 목적 및 기대효과를 흐름도(Flow-Chart)로 살펴보면
아래와 같음



II. 조사 설계

KBS/연합뉴스 2017년 정치현안 1차 조사 (2017. 2. 5 ~ 6)

조사 의뢰자	▪ KBS·연합뉴스
조사 기관	▪ (주) 코리아리서치센터
조사 지역	▪ 전국
조사 기간	▪ 2017년 2월 5~6일
조사 대상	▪ 전국 만 19세 이상 성인 남녀
조사 방법	▪ 유무선 RDD(Random Digit Dialing)를 이용한 전화면접조사
표본 크기	▪ 2,016명
피조사자 선정방법	▪ 성/연령/지역별 비례에 따른 할당추출
응답률	▪ 15.3%
가중치값 산출 및 적용방법	▪ 성/연령/지역별 가중값 부여(셀가중) (2017년 1월 말 행정자치부 주민등록인구통계 기준)
표본 오차	▪ 95% 신뢰수준에서 $\pm 2.2\%$ point
질문 내용	▪ KBS, 연합뉴스 홈페이지 ▪ 중앙선거여론조사공정심의위원회 홈페이지

Ⅲ. 조사 내용

정당 지지도 및 대선관련

- 정당 지지도
- 차기 대통령 선호도
- 범보수 후보 적합도
- 더불어민주당 후보 적합도
- 제3지대 정당 단일후보 적합도
- 반기문 전 유엔 사무총장 불출마 이득 예상 후보
- 반기문 전 유엔 사무총장 불출마 선언 전까지 지지 여부
- 반기문 전 유엔 사무총장 대체 후보

대선 가상대결구도

- 후보 가상 대결 : 문재인 vs 황교안
- 후보 가상 대결 : 문재인 vs 유승민
- 후보 가상 대결 : 문재인 vs 안철수
- 후보 가상 대결 : 문재인 vs 안철수 vs 황교안
- 후보 가상 대결 : 문재인 vs 안철수 vs 유승민

IV. 표본의 특성

구분		사례수	%
전체		(2016)	100.0
성별	남성	(998)	49.5
	여성	(1018)	50.5
연령별	29세 이하	(354)	17.6
	30대	(358)	17.8
	40대	(417)	20.7
	50대	(402)	20.0
	60세 이상	(485)	24.1
지역별	서울	(397)	19.7
	인천/경기	(601)	29.8
	대전/충청	(213)	10.6
	광주/전라	(201)	10.0
	대구/경북	(204)	10.1
	부산/울산/경남	(316)	15.7
	강원/제주	(86)	4.3
직업별	농/임/어/축산	(48)	2.4
	자영업	(316)	15.7
	블루칼라	(330)	16.4
	화이트칼라	(536)	26.6
	주부	(442)	21.9
	학생	(170)	8.4
	무직/기타	(174)	8.6
학력별	중졸이하	(255)	12.6
	고졸	(511)	25.4
	대재이상	(1227)	60.9
	모름/무응답	(23)	1.2

2장. 조사결과 분석

I 정당지지도 및 대선후보 관련

II 대선 가상대결구도

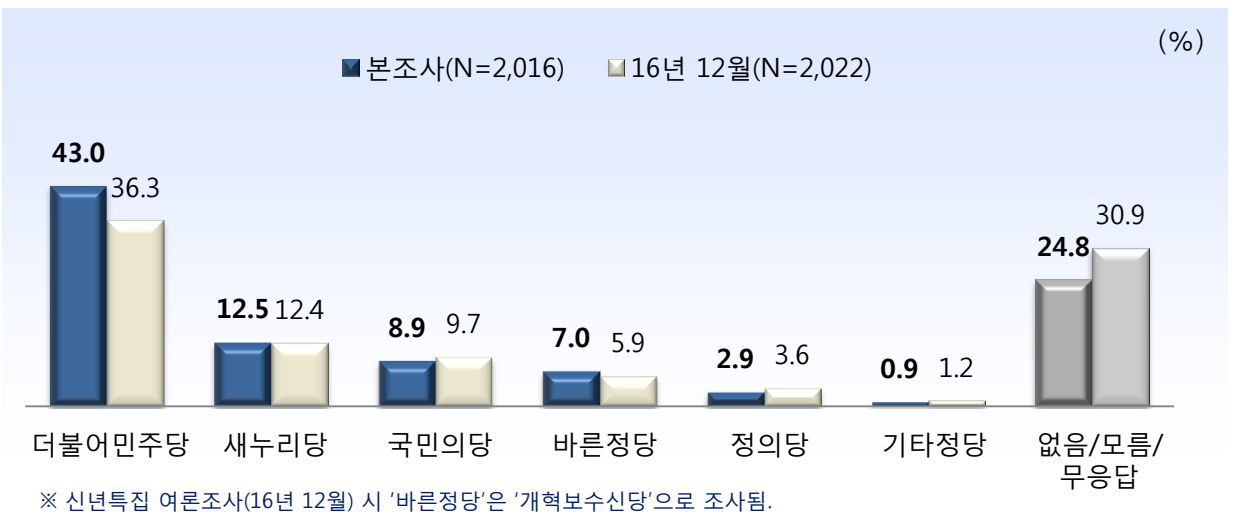
I. 정당 지지도 및 대선후보 관련

1. 정당 지지도

- 정당지지도를 보면, 더불어민주당의 지지도가 43.0%로 가장 높았고, 그 다음으로 새누리당(12.5%), 국민의당(8.9%), 바른정당(7.0%), 정의당(2.9%) 등의 순으로 나타남('태도 유보층' : 24.8%).

☞ 지난 신년 조사(12월 28일 ~ 29일) 대비, 더불어민주당 지지도가 6.7%p. 상승함.

- ✓ '더불어민주당' 지지도는 20대(56.7%), 30대(60.8%), 40대(50.1%), 인천/경기(46.6%), 광주/전라(58.2%)에서 특히 높게 나타남.
- ✓ '새누리당은' 지지도는 60대이상(25.6%), 대구/경북(26.7%)에서 상대적으로 높게 나타남.
- ✓ '국민의당'은 50대(13.7%), 광주/전라(19.4%)에서 비교적 높게 나타남.
- ✓ '바른정당'은 50대(11.5%) 및 60대이상(11.0%)에서 비교적 높게 나타남.

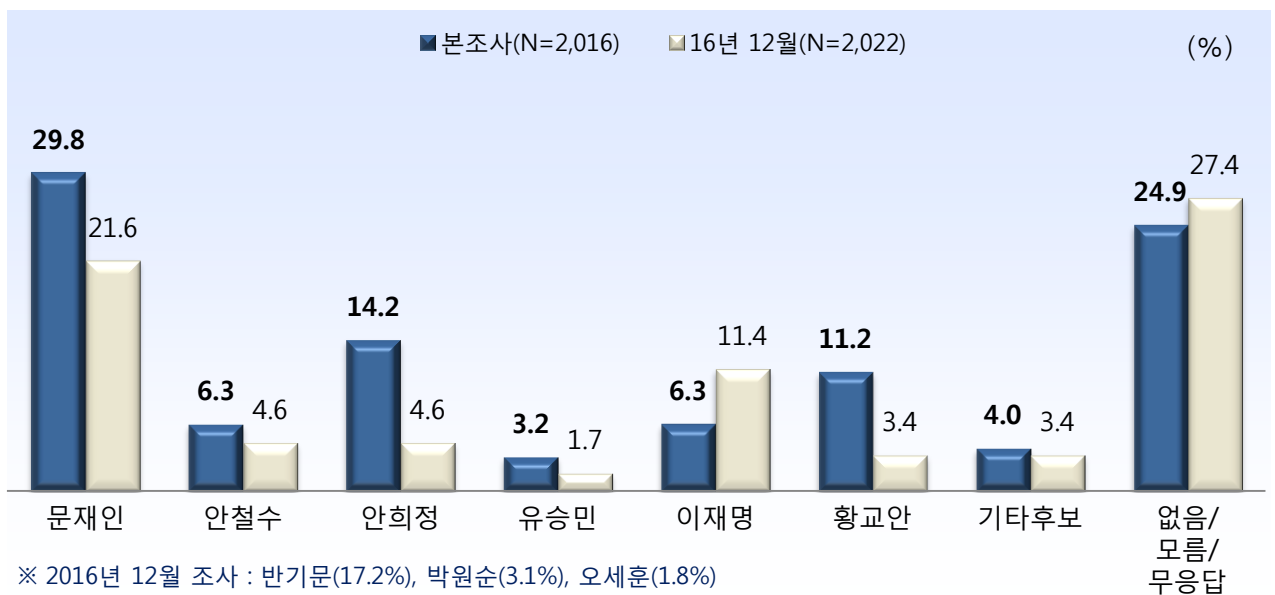


구분		사례수	더불어 민주당	새누리당	국민의당	바른정당	정의당	기타정당	없음/모름/무응답
전체		(2016)	43.0	12.5	8.9	7.0	2.9	0.9	24.8
연령별	29세 이하	(354)	56.7	5.4	5.1	3.3	1.8	0.4	27.3
	30대	(358)	60.8	4.5	6.6	3.7	3.9	0.5	20.1
	40대	(417)	50.1	7.8	8.0	4.0	5.7	0.9	23.6
	50대	(402)	32.8	15.1	13.7	11.5	2.8	1.6	22.4
	60세 이상	(485)	22.3	25.6	10.2	11.0	0.5	0.9	29.5
지역별	서울	(397)	41.2	13.9	9.3	7.7	3.3	0.7	23.9
	인천/경기	(601)	46.6	9.8	8.9	7.3	3.2	1.0	23.1
	대전/충청	(213)	43.1	14.5	8.8	7.0	0.4	1.2	25.0
	광주/전라	(201)	58.2	2.8	19.4	1.3	3.6	0.4	14.3
	대구/경북	(204)	22.4	26.7	5.4	8.1	1.8	1.3	34.3
	부산/울산/경남	(316)	46.5	11.9	4.0	7.5	3.3	0.9	25.8
강원/제주	(86)	27.1	11.5	9.0	10.1	3.7	0.0	38.6	

I. 정당 지지도 및 대선후보 관련

2. 차기 대통령 선호도

- 차기 대통령 후보 선호도에서 ‘문재인’ 전 대표가 29.8%로 가장 높고, 다음으로, ‘안희정’ 충남지사(14.2%), ‘황교안’ 권한대행(11.2%), ‘안철수’ 국민의당 전 대표, ‘이재명’ 성남시장(각 6.3%), ‘유승민’ 바른정당 의원(3.2%)등의 순임 (※ ‘태도유보’ 24.9%).
- ☞ 지난 신년 조사와 비교하면, 문재인 전 대표는 8.2%p. 상승하여 1위를 유지하고 있는 가운데, 안희정(9.6%p.), 황교안(7.8%p.)의 상승폭이 두드러진 반면, 이재명 시장은 5.1%p. 하락한 점이 특징임.
- ✓ 지역별로 보면, ‘문재인’ 전 대표는 인천/경기(32.2%), 광주/전라(35.1%), 부산/울산/경남(34.1%)에서, ‘안희정’ 충남지사는 대전/충청/세종(25.8%)에서, ‘황교안’ 권한대행은 대구/경북(20.4%)에서 특히 높게 나타남.
- ✓ ‘문재인’ 전 대표 선호도는 29세 이하(38.5%), 30대(41.1%), 40대(37.1%), 더불어민주당(61.7%) 지지층에서 특히 높게 나타남.
- ✓ ‘안희정’ 지사 선호도는 50대(17.9%), 에서 상대적으로 높음.
- ✓ ‘황교안’ 대행 선호도는 60대이상(25.6%), 새누리당(59.3%) 지지층에서 비교적 높게 나타남.



※ 2016년 12월 조사 : 반기문(17.2%), 박원순(3.1%), 오세훈(1.8%)

※ 2016년 12월 조사 기타후보 : 김부겸(0.8%), 남경필(0.5%), 손학규(2.1%)

※ 본조사 기타후보 : 김부겸(0.2%), 김종인(0.2%), 남경필(0.6%), 손학규(1.1%), 이인제(0.7%), 정운찬(0.3%)

※ 2016년 12월 조사와 후보군이 상이함

I. 정당 지지도 및 대선후보 관련

(단위, %)

구분	사례수	문재인	안철수	안희정	유승민	이재명	황교안	기타 후보	없음/ 모름/ 무응답
전체	(2016)	29.8	6.3	14.2	3.2	6.3	11.2	4.0	24.9
연령별	29세 이하 (354)	<u>38.5</u>	3.4	8.4	2.9	<u>10.8</u>	1.7	3.0	31.3
	30대 (358)	<u>41.1</u>	6.3	15.3	2.5	8.2	3.1	2.2	21.3
	40대 (417)	<u>37.1</u>	5.6	15.6	2.1	6.8	5.9	3.2	23.7
	50대 (402)	22.2	9.2	<u>17.9</u>	4.5	5.6	14.9	6.2	19.4
	60세 이상 (485)	15.2	6.6	13.2	4.0	1.8	<u>25.6</u>	5.1	28.6
지역별	서울 (397)	28.4	7.1	14.7	5.5	5.3	11.5	3.5	24.0
	인천/경기 (601)	32.2	6.0	14.2	2.8	7.9	9.2	5.5	22.2
	대전/충청/세종 (213)	28.0	6.2	<u>25.8</u>	1.7	3.1	10.4	2.8	22.0
	광주/전라 (201)	35.1	10.8	13.6	1.2	7.8	2.1	3.9	25.5
	대구/경북 (204)	17.3	3.7	9.4	3.8	2.8	<u>20.4</u>	5.3	37.2
	부산/울산/경남 (316)	34.1	4.4	11.0	3.1	7.9	13.4	2.6	23.4
	강원/제주 (86)	25.7	7.3	7.6	3.6	6.6	16.7	1.7	30.7
지정당별	더불어민주당 (867)	<u>61.7</u>	2.0	15.0	1.2	8.5	0.6	1.5	9.6
	새누리당 (253)	2.3	1.3	4.4	4.9	1.1	<u>59.3</u>	5.4	21.3
	국민의당 (180)	9.9	<u>42.1</u>	19.2	2.4	6.1	2.3	5.3	12.8
	바른정당 (141)	3.3	3.1	22.1	<u>19.2</u>	2.4	16.7	10.8	22.4
	정의당 (58)	22.8	1.6	17.8	1.5	23.8	0.0	15.6	16.8
	기타정당 (18)	9.0	4.3	14.5	0.0	4.8	10.6	10.6	46.2
	무당층 (500)	4.7	5.0	13.2	2.1	4.5	8.1	3.9	58.6

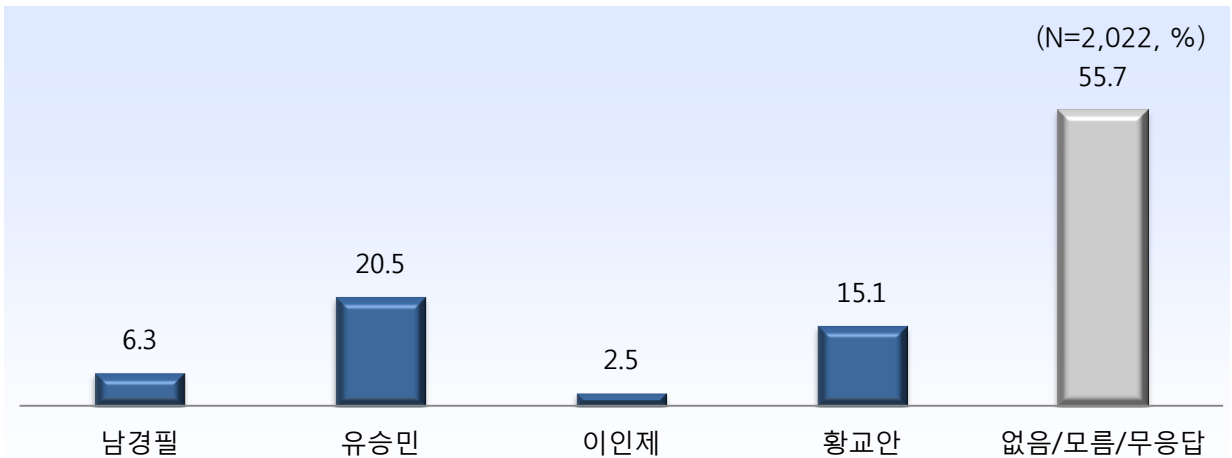
I. 정당 지지도 및 대선후보 관련

3. 범보수 후보 적합도

- 범보수 후보 적합도를 보면, ‘유승민’ 바른정당 의원이 20.5%로 가장 앞섰고, 그 다음으로 ‘황교안’ 권한대행(15.1%), ‘남경필’ 경기지사(6.3%)등의 순으로 나타남.
- ‘태도 유보층’이 55.7%에 달하여 보수 후보에 대한 평가를 유보한 유권자가 상당수 있음을 보여줌.

✓ ‘유승민’ 의원은 30대(24.7%) 및 40대(23.9%), 바른정당(35.5%) 지지층에서 특히 높게 나타남.

✓ ‘황교안’ 대행은 60세이상(32.4%), 대구/경북(23.6%), 새누리당(62.4%) 지지층에서 상대적으로 높게 나타남.



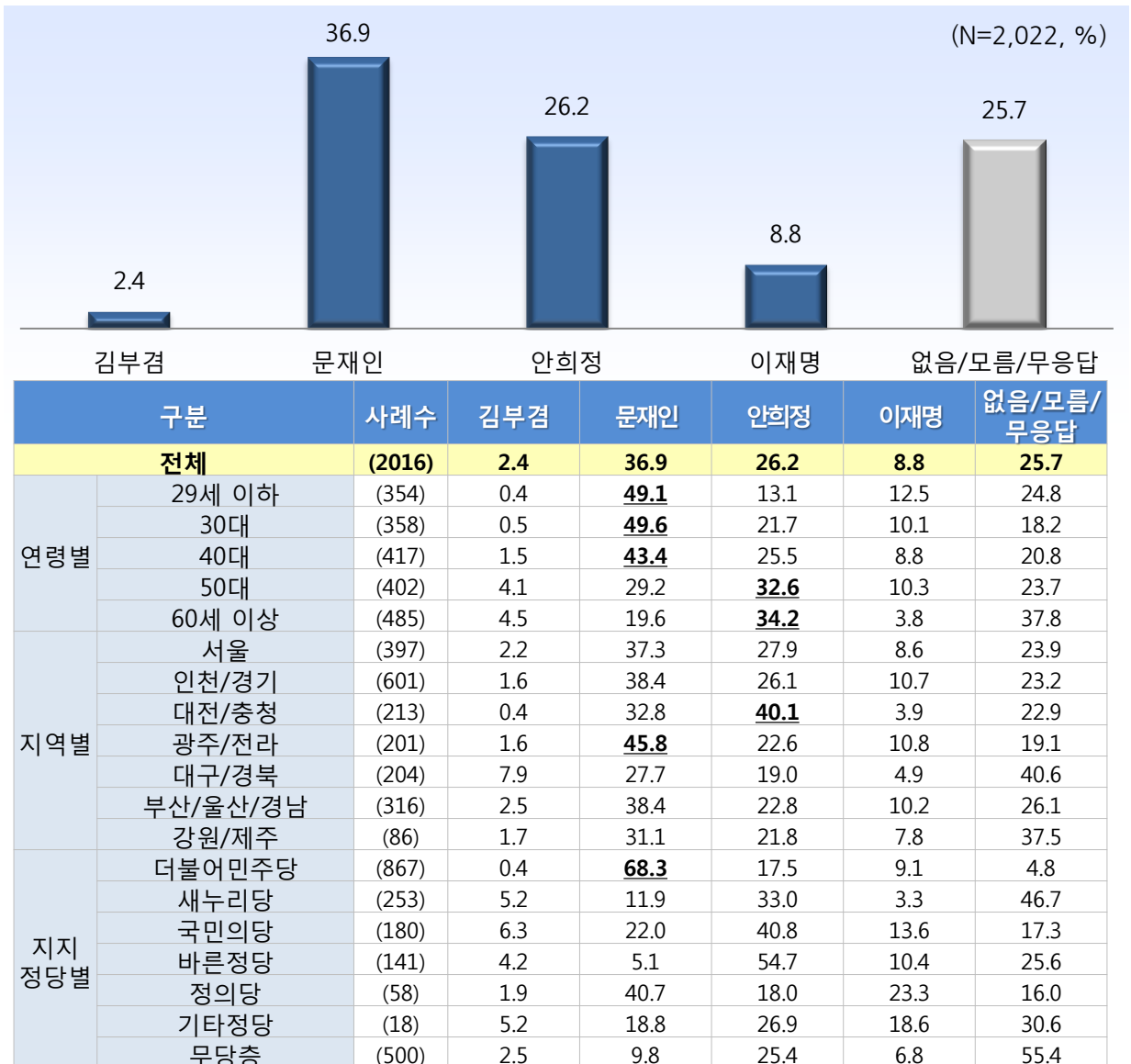
구분		사례수	남경필	유승민	이인제	황교안	없음/모름/무응답
전체		(2016)	6.3	20.5	2.5	15.1	55.7
연령별	29세 이하	(354)	2.9	19.9	1.3	3.0	72.8
	30대	(358)	5.4	24.7	2.3	6.3	61.2
	40대	(417)	8.1	23.9	1.7	10.1	56.2
	50대	(402)	9.9	23.0	2.3	17.7	47.1
	60세 이상	(485)	4.9	12.6	4.4	32.4	45.7
지역별	서울	(397)	5.0	23.9	1.8	15.9	53.4
	인천/경기	(601)	10.2	21.6	1.7	14.1	52.5
	대전/충청	(213)	6.8	15.5	5.3	13.7	58.6
	광주/전라	(201)	6.3	20.5	1.9	4.3	67.0
	대구/경북	(204)	1.8	18.6	5.6	23.6	50.4
	부산/울산/경남	(316)	3.0	19.1	1.7	17.6	58.6
	강원/제주	(86)	6.7	17.4	1.7	17.8	56.4
	더불어민주당	(867)	8.3	27.7	1.7	2.3	60.0
지지 정당별	새누리당	(253)	1.8	7.2	5.4	62.4	23.2
	국민의당	(180)	10.7	23.9	1.3	9.1	54.9
	바른정당	(141)	8.4	35.5	3.9	24.4	27.9
	정의당	(58)	6.6	28.2	0.0	1.7	63.6
	기타정당	(18)	0.0	18.2	10.6	27.4	43.8
	무당층	(500)	3.1	8.2	2.5	14.1	72.2

I. 정당 지지도 및 대선후보 관련

4. 더불어민주당 후보 적합도

- 더불어민주당 후보 적합도에서 문재인 전 대표가 36.9%로 가장 높고, 다음으로 안희정 충남지사(26.2%), 이재명 성남시장(8.8%), 김부겸 의원(2.4%)이 뒤를 이음 (※ '태도유보' 25.7%).

- ✓ 더불어민주당 지지층(n=867)에서는 문재인 전 대표에 대한 지지가 가장 높았음.
 - 문 68.3% > 안 17.5% > 이 9.1% > 김 0.4%
- ✓ '문재인' 후보는 청장년층(20대이하: 49.1%, 30대: 49.6%, 40대: 43.4%), 광주/전라(45.8%)에서 특히 높게 나타남.
- ✓ '안희정' 후보는 50대(32.6%) 및 60대이상(34.2%), 대전/충남/세종(40.1%)에서 상대적으로 높게 나타남.
- ✓ '이재명' 후보는 인천/경기(10.7%)에서 비교적 높게 나타남.

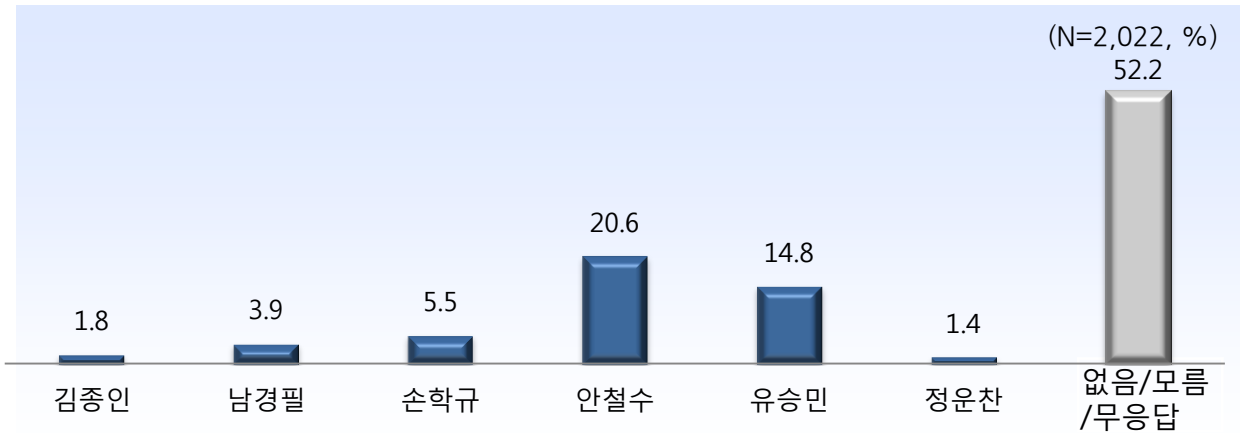


I. 정당 지지도 및 대선후보 관련

5. 제3지대 정당 단일 후보 적합도

- 제3지대 정당 단일 후보로 누가 적합한지를 물어본 결과, ‘안철수’ 국민의당 전 대표가 20.6%로 가장 높았고, 그 다음으로 ‘유승민’ 의원(14.8%), ‘손학규’ 국민주권개혁회의 의장(5.5%), ‘남경필’ 경기지사(3.9%) 등의 순으로 나타남 (※ ‘태도유보’ 52.2%).

- ✓ ‘안철수’ 후보는 광주/전라(30.8%), 국민의당(60.0%) 지지층에서 특히 높게 나타남.
- ✓ ‘유승민’ 후보는 바른정당(37.8%) 지지층에서 상대적으로 높게 나타남.
- ✓ ‘손학규’ 후보는 60대이상(10.0%)에서 비교적 높게 나타남.



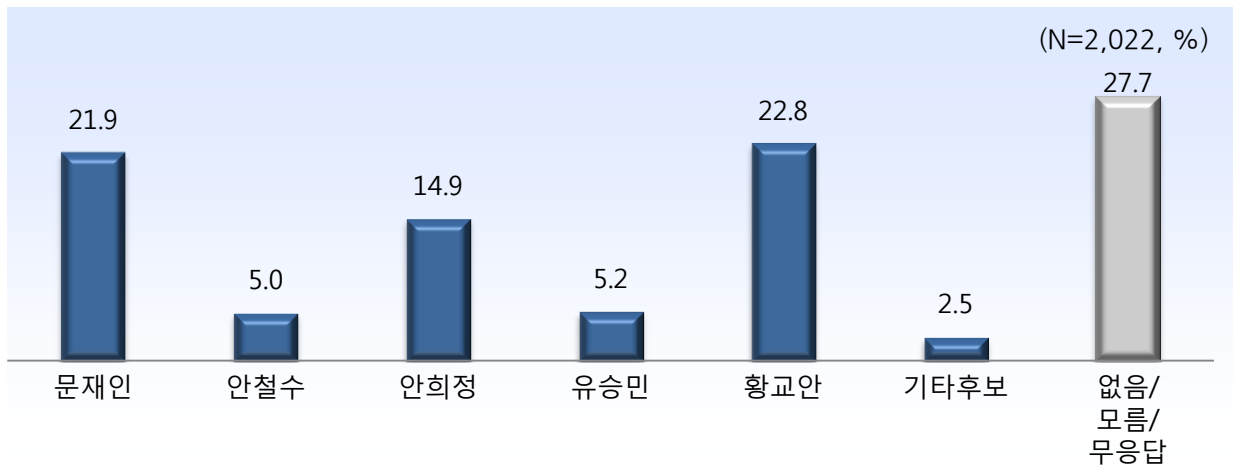
구분	사례수	김종인	남경필	손학규	안철수	유승민	정운찬	없음/모름/무응답	
전체	(2016)	1.8	3.9	5.5	20.6	14.8	1.4	52.2	
연령별	29세 이하	(354)	0.9	1.8	1.4	17.9	17.8	0.3	59.9
	30대	(358)	0.7	4.5	3.3	23.5	17.1	0.5	50.3
	40대	(417)	0.0	5.6	5.4	22.4	17.6	0.4	48.6
	50대	(402)	1.6	4.4	5.5	22.8	15.1	1.8	48.8
	60세 이상	(485)	4.9	3.0	10.0	16.9	8.2	3.2	53.8
지역별	서울	(397)	2.5	3.4	5.7	22.8	16.5	1.6	47.6
	인천/경기	(601)	1.6	5.9	4.9	19.3	14.8	1.2	52.3
	대전/충청	(213)	2.1	3.6	4.6	20.7	13.0	0.7	55.2
	광주/전라	(201)	0.8	1.8	7.7	30.8	14.0	0.0	44.9
	대구/경북	(204)	2.2	2.0	3.3	17.0	17.4	2.5	55.6
부산/울산/경남	(316)	1.6	3.3	6.6	15.5	13.7	2.2	57.1	
강원/제주	(86)	0.9	3.1	6.1	21.7	10.9	0.9	56.4	
지지정당별	더불어민주당	(867)	0.8	4.9	3.4	22.1	17.5	0.3	50.9
	새누리당	(253)	4.6	3.3	10.7	11.6	7.9	4.4	57.5
	국민의당	(180)	1.4	1.5	8.1	60.0	5.9	0.9	22.0
	바른정당	(141)	7.7	4.5	6.5	14.0	37.8	2.8	26.6
	정의당	(58)	0.0	11.6	3.4	12.9	21.8	0.0	50.3
	기타정당	(18)	0.0	0.0	5.2	9.2	18.6	0.0	67.1
무당층	(500)	0.8	2.2	5.3	11.5	9.3	1.6	69.4	

I. 정당 지지도 및 대선후보 관련

6. 반기문 전 유엔 사무총장 불출마 이득 예상 후보

- 반기문 전 유엔 사무총장 불출마 이득이 예상되는 후보로 ‘황교안’ 권한대행(22.8%)과 ‘문재인’ 전 대표(21.9%)가 많이 꼽혔고, 다음으로 ‘안희정’ 충남지사(14.9%), ‘유승민’ 바른정당 의원(5.2%) ‘안철수’ 국민의당 전 대표(5.0%) 등의 순으로 나타남(※ ‘태도유보’ 27.7%).

- ✓ ‘황교안’ 대행은 50대(26.1%), 60세 이상(25.1%), 새누리당(34.9%), 바른정당(33.5%) 지지층에서 특히 높게 나타남.
- ✓ ‘문재인’ 후보는 20대(32.2%) 및 30대(26.3%)에서 상대적으로 높게 나타남.
- ✓ ‘안희정’ 후보는 대전/충청/세종(17.9%) 에서 비교적 높게 나타남.



※ 기타후보 : 김부겸, 김종인, 남경필, 손학규, 심상정, 이인제, 이재명, 정운찬

구분	사례수	문재인	안철수	안희정	유승민	황교안	기타후보	없음/모름/무응답	
전체	(2016)	21.9	5.0	14.9	5.2	22.8	2.5	27.7	
연령별	29세 이하	(354)	32.2	3.6	6.8	4.3	17.1	3.3	32.8
	30대	(358)	26.3	5.1	12.7	5.2	23.9	0.9	25.9
	40대	(417)	22.6	7.8	17.0	5.8	20.9	2.2	23.8
	50대	(402)	17.6	5.1	18.2	7.3	26.1	2.4	23.2
	60세 이상	(485)	14.0	3.6	17.9	3.4	25.1	3.3	32.7
지역별	서울	(397)	21.3	4.9	15.5	5.6	24.2	2.6	26.0
	인천/경기	(601)	21.4	5.3	15.0	4.6	25.5	1.9	26.4
	대전/충청/세종	(213)	22.9	5.4	17.9	3.2	23.1	1.9	25.6
	광주/전라	(201)	20.7	4.3	16.5	6.8	19.2	3.7	28.8
	대구/경북	(204)	24.3	4.5	12.7	4.7	21.8	1.2	30.8
	부산/울산/경남	(316)	21.9	5.5	13.6	7.1	20.3	3.6	28.0
지정당별	강원/제주	(86)	22.4	4.7	10.6	2.3	16.9	3.2	39.8
	더불어민주당	(867)	20.5	5.6	18.3	7.2	23.3	2.2	23.0
	새누리당	(253)	23.0	2.2	10.6	3.1	34.9	4.4	21.8
	국민의당	(180)	21.4	9.9	16.4	7.6	18.9	3.7	22.2
	바른정당	(141)	18.9	3.6	22.4	9.2	33.5	0.5	11.8
	정의당	(58)	18.8	1.7	17.0	4.7	33.4	0.0	24.4
	기타정당	(18)	12.0	25.3	4.8	0.0	9.7	4.8	43.5
무당층	(500)	25.4	3.8	8.7	1.0	13.4	2.4	45.3	

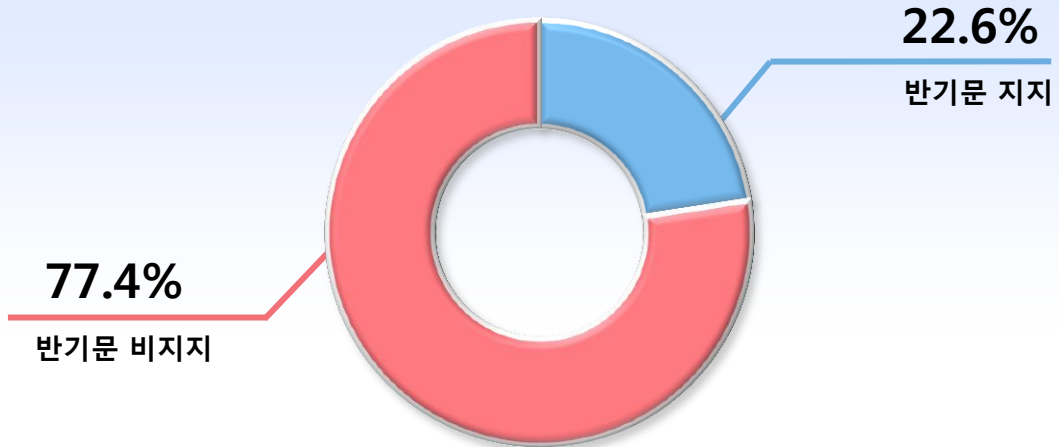
I. 정당 지지도 및 대선후보 관련

7. 반기문 전 유엔 사무총장 불출마 선언 전까지 지지 여부

- 불출마 선언 전까지 반기문 전 사무총장을 지지 했는지 질문한 결과, ‘지지 했다’는 응답은 전체 22.6%로 나타남.

✓ 지지층은 50대(28.1%) 및 60대이상(45.4%), 대구/경북(37.1%), 새누리당(61.8%) 및 바른정당(46.5%) 지지층에서 특히 높게 나타남.

(N=2,022, %)

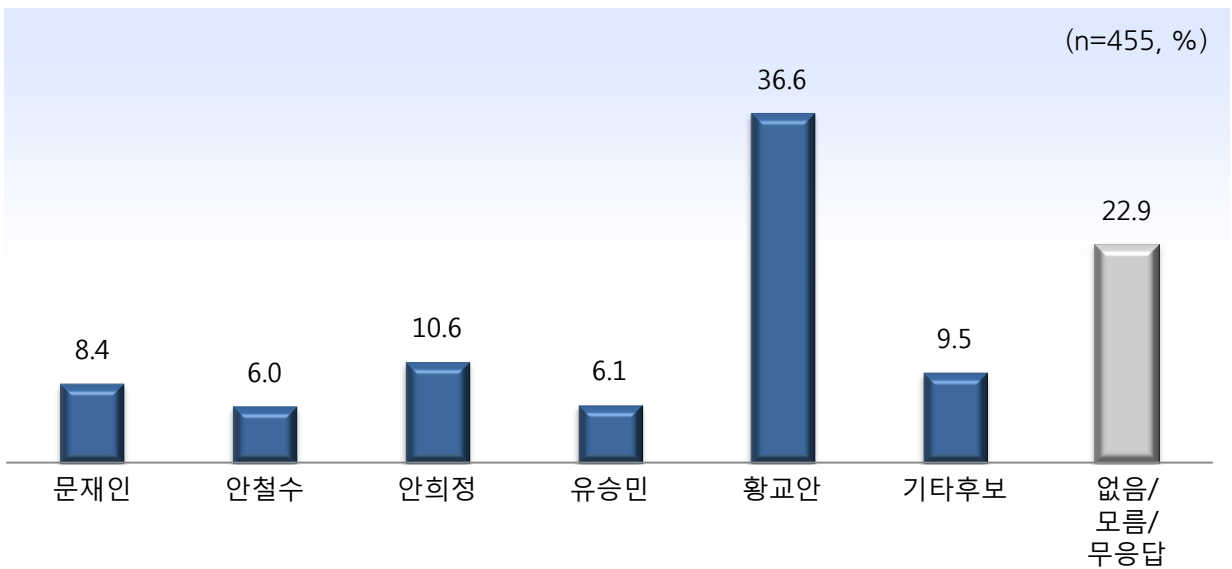


구분	사례수	반기문 지지	반기문 비지지
전체	(2016)	22.6	77.4
연령별	29세 이하 (354)	3.0	97.0
	30대 (358)	11.0	89.0
	40대 (417)	17.2	82.8
	50대 (402)	28.1	71.9
	60세 이상 (485)	45.4	54.6
지역별	서울 (397)	21.5	78.5
	인천/경기 (601)	18.9	81.1
	대전/충청 (213)	26.8	73.2
	광주/전라 (201)	11.4	88.6
	대구/경북 (204)	37.1	62.9
	부산/울산/경남 (316)	24.8	75.2
	강원/제주 (86)	25.8	74.2
지지정당별	더불어민주당 (867)	7.0	93.0
	새누리당 (253)	61.8	38.2
	국민의당 (180)	23.3	76.7
	바른정당 (141)	46.5	53.5
	정의당 (58)	2.9	97.1
	기타정당 (18)	19.4	80.6
	무당층 (500)	25.1	74.9

I. 정당 지지도 및 대선후보 관련

7-1. 반기문 전 유엔 사무총장 대체 후보

- 반기문 전 사무총장을 지지했다는 응답자(n=455)에게 반기문 전 사무총장을 대신하여 누구를 지지할지 물어본 결과, ‘황교안’ 권한대행(36.6%)이 가장 높았고, 그 다음으로 ‘안희정’ 충남지사(10.6%), ‘문재인’ 전 대표(8.4%), ‘유승민’ 바른정당 의원(6.1%), ‘안철수’ 국민의당 전 대표(6.0%)등의 순으로 나타남(※ ‘태도유보’ 22.9%).
- ☞ 반기문 전 총장 불출마 이후 황교안 권한대행이 반 전 총장의 지지층을 가장 많이 흡수한 것으로 보임.



※ 기타후보 : 김부겸, 김종인, 남경필, 손학규, 심상정, 이인제, 이재명, 정운찬

II. 대선 가상대결구도

1. 후보 가상 대결 : 양자 대결

- 대선 양자대결은 더불어 민주당 문재인 후보가 출마하는 경우를 가정하여 조사한 결과, 문재인 후보가 다른 후보를 모두 앞서는 것으로 나타남.
- 황교안 후보와의 양자대결 시, 문재인 전 대표가 52.3%로 황교안 권한대행(23.6%)보다 두배 이상 높은 지지도를 보임('태도 유보층' : 24.1%).
- 또한 유승민 후보와의 양자대결 시, 문재인 전 대표가 48.6%로 유승민 의원(21.4%)에 27.2%p 높은 지지도를 보임('태도 유보층' : 30.0%).
- 마지막으로, 안철수 후보와의 가상대결 시, 문재인 전 대표가 45.2%로 안철수 전 대표(26.4%)에 18.8%p 높은 지지도를 보임('태도 유보층' : 28.4%).

- ✓ '문재인' 후보에 대한 지지는 양자 가상대결에서 20~40대 등 청장년층, 수도권, 광주/전라, 더불어민주당 지지층에서 비교적 높은 지지도를 보임.
- ✓ '황교안' 후보는 50대(29.0%) 및 60대이상(48.4%), 대전/충청/세종(29.0%)과 대구/경북(38.7%), 새누리당(80.2%) 및 바른정당(53.7%) 지지층에서 상대적으로 높음.
- ✓ '유승민' 후보는 50대(26.6%) 및 60대이상(33.9%), 대구/경북(35.2%), 새누리당(40.3%), 바른정당(73.3%) 지지층에서 상대적으로 높음.
- ✓ '안철수' 후보는 50대(37.3%) 및 60대이상(39.0%), 국민의당(74.5%) 지지층에서 상대적으로 높음.



표. 대선 가상대결구도

구분	사례수	문재인 vs 황교안			문재인 vs 유승민			문재인 vs 안철수		
		문재인	황교안	태도 유보층	문재인	유승민	태도 유보층	문재인	안철수	태도 유보층
전체	(2016)	52.3	23.6	24.1	48.6	21.4	30.0	45.2	26.4	28.4
연령 별	29세 이하 (354)	63.7	8.6	27.7	58.7	15.0	26.3	61.1	11.7	27.2
	30대 (358)	68.7	8.0	23.4	64.5	11.4	24.1	61.1	17.6	21.3
	40대 (417)	62.1	15.5	22.4	58.5	16.1	25.5	55.3	21.1	23.6
	50대 (402)	48.2	29.0	22.8	43.9	26.6	29.5	34.5	37.3	28.2
	60세 이상 (485)	26.9	48.4	24.7	24.9	33.9	41.2	22.1	39.0	38.8
지역 별	서울 (397)	52.2	24.7	23.0	46.9	22.2	31.0	45.1	29.2	25.7
	인천/경기 (601)	55.3	19.7	25.0	52.2	19.1	28.7	48.2	26.9	24.9
	대전/충청 (213)	48.2	29.0	22.8	42.9	25.4	31.7	39.3	28.1	32.7
	광주/전라 (201)	71.7	7.5	20.8	67.2	11.0	21.8	52.0	27.9	20.1
	대구/경북 (204)	33.0	38.7	28.3	33.4	35.2	31.4	32.3	26.9	40.8
	부산/울산 /경남 (316)	53.1	24.9	22.0	48.9	20.6	30.5	49.7	21.6	28.7
	강원/제주 (86)	39.1	28.4	32.5	36.4	19.9	43.7	37.9	18.2	43.8
지지 정당 별	더불어 민주당 (867)	89.7	2.3	8.0	85.9	4.4	9.7	82.6	8.4	8.9
	새누리당 (253)	6.2	80.2	13.6	8.6	40.3	51.1	11.5	41.4	47.1
	국민의당 (180)	51.7	20.5	27.7	42.9	31.1	25.9	14.9	74.5	10.6
	바른정당 (141)	13.8	53.7	32.5	7.5	73.3	19.2	10.1	49.2	40.7
	정의당 (58)	82.9	1.7	15.4	71.3	12.2	16.4	73.0	16.7	10.3
	기타정당 (18)	41.5	22.7	35.8	25.0	22.8	52.2	29.5	31.5	39.0
	무당층 (500)	18.6	27.1	54.3	15.9	24.4	59.7	15.5	27.1	57.4

Ⅱ. 대선 가상대결구도

2. 후보 가상 대결 : 3자 대결

- 대선 출마가 예상되는 후보군을 대상으로 문재인 vs. 안철수 vs. 보수진영 후보간 3자 대결 가상 지지도를 살펴본 결과, 더불어민주당 문재인 후보가 가장 앞서는 것으로 나타남.
- 보수진영에서 황교안 후보가 출마하는 경우, 문재인 후보가 45.0%로, 황교안 후보(20.5%), 안철수 후보(15.1%)보다 우세함.
- 보수진영에서 유승민 후보가 출마하는 경우, 문재인 후보가 43.5%로, 안철수 후보(16.3%), 유승민 후보(14.6%) 보다 우세함.

- ✓ ‘문재인’ 후보는 3자 대결에서 40대 이하, 광주/전라, 더불어민주당 지지층에서 높게 나타남.
- ✓ ‘안철수’ 후보는 3자대결에서 50대, 국민의당 지지층에서 상대적으로 높음.
- ✓ ‘황교안’ 후보는 50대(25.0%) 및 60대이상(44.2%), 대구/경북(34.0%), 새누리당(76.1%) 및 바른정당(46.1%) 지지층에서 비교적 높게 나타남.
- ✓ ‘유승민’ 후보는 50대(18.7%) 및 60대이상(20.1%), 대구/경북(25.8%), 바른정당(62.5%) 지지층에서 비교적 높게 나타남.

(N=2,022, %)

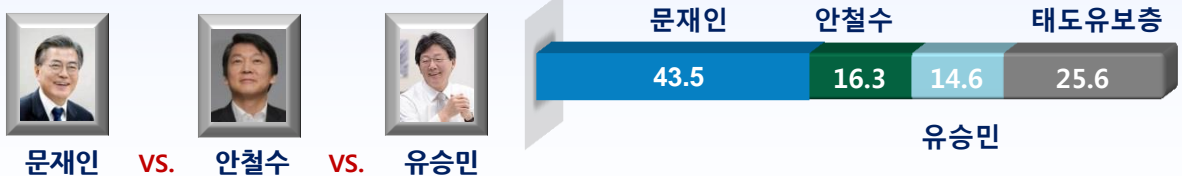


표. 대선 가상대결구도

(단위, %)

구분	사례수	문재인 vs 안철수 vs 황교안				문재인 vs 안철수 vs 유승민			
		문재인	안철수	황교안	태도 유보층	문재인	안철수	유승민	태도 유보층
전체	(2016)	45.0	15.1	20.5	19.3	43.5	16.3	14.6	25.6
연령 구분	29세 이하 (354)	61.0	7.8	6.2	25.0	56.5	7.2	10.7	25.6
	30대 (358)	61.1	13.2	6.3	19.3	59.7	12.5	10.5	17.3
	40대 (417)	54.9	15.8	13.1	16.1	53.3	13.1	11.0	22.5
	50대 (402)	36.3	20.6	25.0	18.1	34.7	22.8	18.7	23.8
	60세 이상 (485)	20.3	16.5	44.2	19.0	20.8	23.3	20.1	35.8
지역 구분	서울 (397)	45.0	16.2	22.0	16.8	42.0	20.5	14.1	23.4
	인천/경기 (601)	48.2	15.9	17.0	18.9	46.6	17.1	13.2	23.1
	대전/충청 (213)	40.1	16.5	24.0	19.4	38.4	16.4	16.5	28.7
	광주/전라 (201)	55.0	22.1	4.8	18.2	57.0	21.6	6.0	15.4
	대구/경북 (204)	30.4	9.8	34.0	25.8	30.2	11.6	25.8	32.5
	부산/울산/ 경남 (316)	47.9	11.7	22.7	17.7	45.4	10.8	15.6	28.3
	강원/제주 (86)	37.0	9.3	26.6	27.0	33.7	11.2	12.0	43.0
지지 정당 구분	더불어 민주당 (867)	84.5	6.4	2.2	6.8	81.8	6.2	3.6	8.4
	새누리당 (253)	6.4	7.2	76.1	10.3	9.0	23.3	25.2	42.5
	국민의당 (180)	19.2	64.1	7.3	9.3	18.2	63.9	9.0	8.9
	개혁 보수신당 (141)	8.1	21.5	46.1	24.3	4.6	12.4	62.5	20.6
	정의당 (58)	71.5	18.5	1.7	8.2	68.1	14.3	7.3	10.2
	기타정당 (18)	24.8	4.3	32.3	38.5	15.3	24.9	21.9	37.9
	무당층 (500)	13.5	14.5	23.6	48.4	12.5	14.4	17.5	55.6