

# KBS 대선 기획 9차 여론조사 결과보고서

2012. 12. 06.

## 제1장

## 조사 개요

## 1. 조사 설계

조사 대상	만 19세 이상 성인 남녀
조사 지역	전국 17개 시도
표본 수	1,500명
표본 오차	95% 신뢰수준에서 $\pm 2.5\%$ point
조사 방법	가구유선전화 RDD 및 이동전화 RDD를 병행한 (Dual Frame) 전화면접조사(CATI)
표본 추출	성 * 연령대 * 시도별 비례할당 및 체계적 추출법 (Proportionate Quota & Systematic Sampling)
응답률	16.1%
조사 시기	2012년 12월 5일(水) ~ 6일(木)
조사 기관	(주)밀워드브라운미디어리서치

## 2. 조사 내용

<p><b>질문 내용</b></p>	<ul style="list-style-type: none"> <li>○ 대선 투표 의향</li> <li>○ 차기 대통령 지지도</li> <li>○ 지지후보 변경 의향</li> <li>○ TV 토론 시청 여부</li> <li>○ TV 토론 잘한 후보</li> <li>○ TV 토론 시청 후 지지 후보 변화</li> <li>○ 당선희망 후보 (정권교체지수)</li> <li>○ 당선가능성</li> <li>○ 국정운영 지지도</li> <li>○ 정당 지지도</li> </ul>
<p><b>기본 변수</b></p>	<ul style="list-style-type: none"> <li>○ 성 · 연령 · 지역 · 직업 · 학력 · 소득 · 이념성향</li> <li>○ 2007년 대통령선거 투표</li> <li>○ 4.11 19대 국회의원선거 투표</li> <li>○ 듀얼 프레임 조사용 질문</li> </ul>

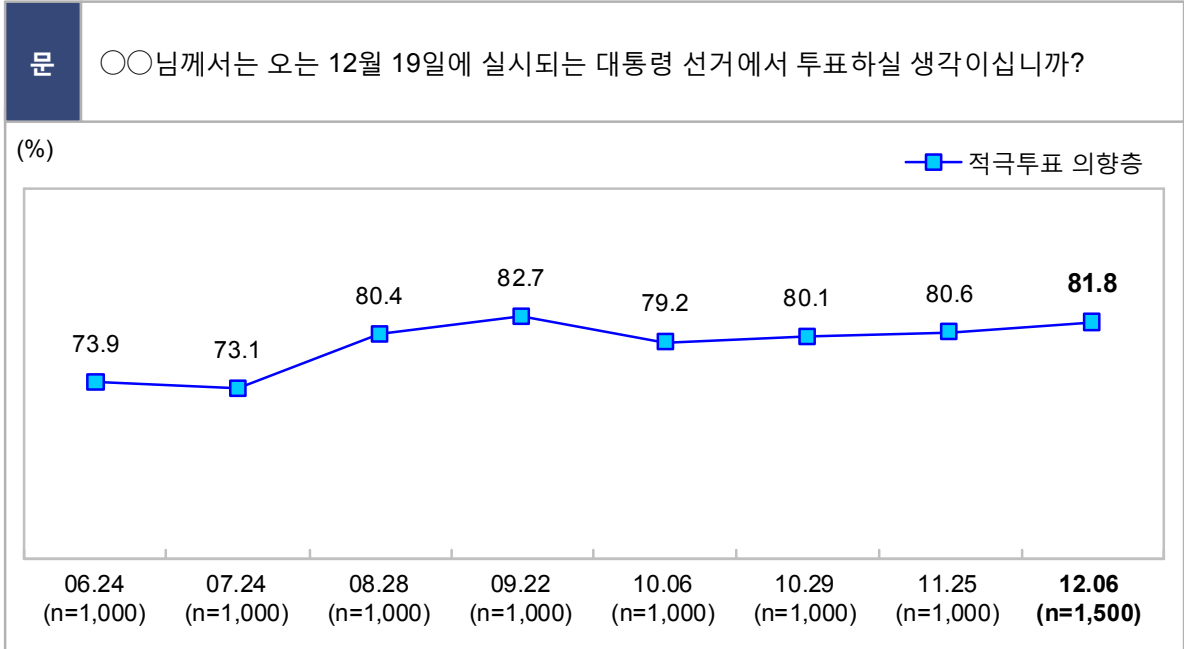
### 3. 응답자 특성

BASE:전체응답자		사례수(명)	비율(%)
전 체		(1,500)	100.0
☒ 성 별 ☒	남 자	(748)	49.9
	여 자	(752)	50.1
☒ 연 령 별 ☒	1 9 ~ 2 9 세	(272)	18.1
	3 0 대	(301)	20.1
	4 0 대	(327)	21.8
	5 0 대	(288)	19.2
	6 0 세 이 상	(312)	20.8
☒ 지 역 별 ☒	서 울	(311)	20.7
	인 천 / 경 기	(428)	28.5
	대 전 / 충 남 / 충 북	(154)	10.3
	광 주 / 전 남 / 전 북	(153)	10.2
	대 구 / 경 북	(154)	10.3
	부 산 / 울 산 / 경 남	(237)	15.8
	강 원 / 제 주	(63)	4.2
☒ 직 업 별 ☒	농 업 / 임 업 / 어 업	(59)	3.9
	자 영 업	(223)	14.9
	블 루 칼 라	(190)	12.7
	화 이 트 칼 라	(359)	23.9
	가 정 주 부	(380)	25.4
	학 생	(129)	8.6
	무 직 / 기 타	(152)	10.1
모 름 / 무 응 답	(8)	0.5	
☒ 학 력 별 ☒	중 졸 이 하	(259)	17.3
	고 졸	(404)	26.9
	대 재 이 상	(804)	53.6
	모 름 / 무 응 답	(34)	2.3
☒ 소 득 별 ☒	2 0 0 만 원 이 하	(359)	23.9
	2 0 1 ~ 4 0 0 만 원	(521)	34.7
	4 0 1 ~ 6 0 0 만 원	(279)	18.6
	6 0 1 만 원 이 상	(155)	10.4
	모 름 / 무 응 답	(186)	12.4
☒ 이 념 성 향 별 ☒	보 수	(405)	27.0
	중 도	(628)	41.9
	진 보	(323)	21.6
	모 름 / 무 응 답	(143)	9.6

# 제2장

# 조사 결과

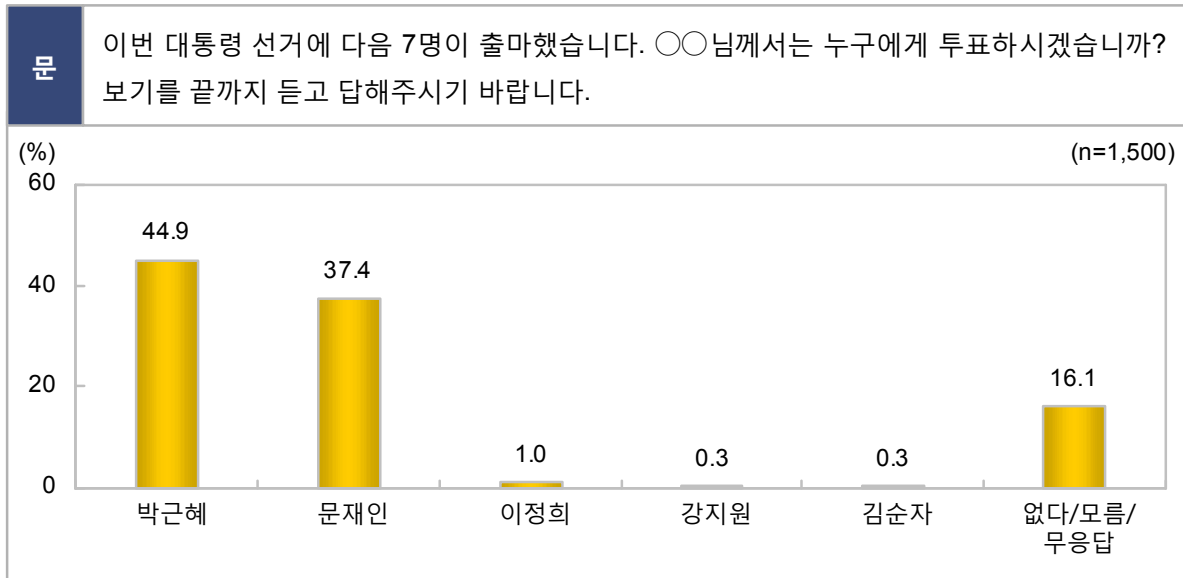
## 1. 대선 투표 의향



### 응답자 특성

		적극투표 의향증			적극투표 의향증
전체		81.8	전체		81.8
연령별	19-29세	68.3	직업별	농업/임업/어업	91.4
	30대	76.3		자영업	83.8
	40대	78.8		블루칼라	81.0
	50대	91.6		화이트칼라	79.1
	60세 이상	93.1		가정주부	85.1
지역별	서울	81.2		학생	70.2
	인천/경기	79.5		무직/기타	87.1
	대전/충남/충북	83.1	소득별	200만원 이하	83.6
	광주/전남/전북	87.5		201~400만원	81.6
	대구/경북	84.0		401~600만원	83.8
	부산/울산/경남	80.2		601만원 이상	82.1
강원/제주	84.9	지지정당	새누리당	86.1	
이념성향	보수		86.8	민주통합당	82.9
	중도		77.6	없다/모름/무응답	72.3
	진보	82.0	이전 안철수 지지	70.3	

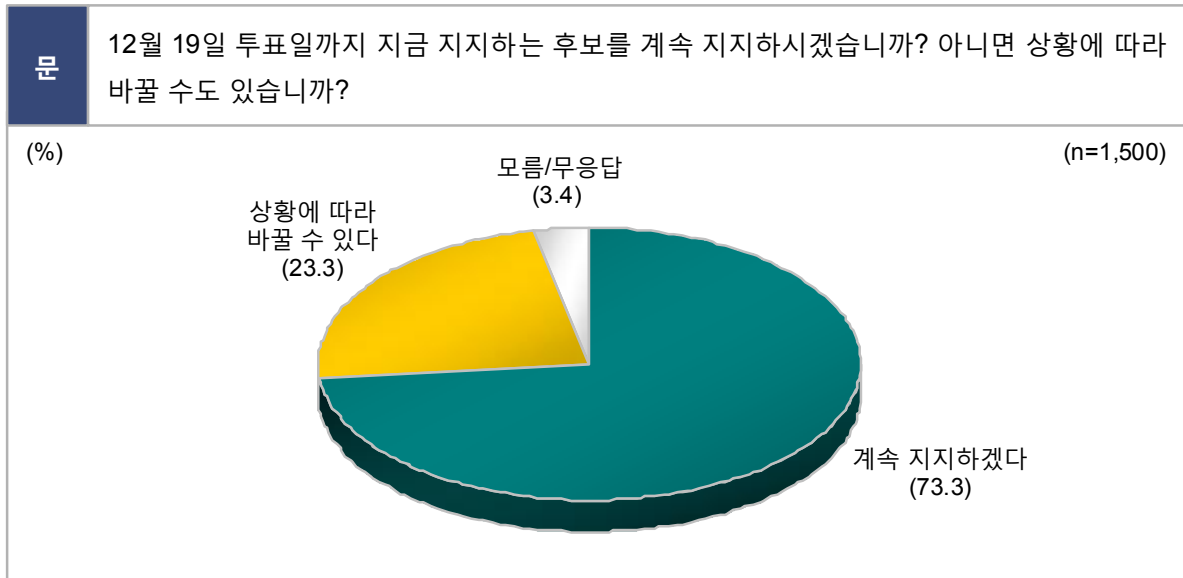
## 2. 차기 대통령 지지도



[계층별 지지도]

		박근혜			문재인		
		11/24-25	12/5-6	Gap	11/24-25	12/5-6	Gap
전체		41.7	44.9	3.2	39.9	37.4	-2.5
성별	남자	41.1	42.8	1.7	42.4	41.6	-0.8
	여자	42.2	47.0	4.8	37.4	33.2	-4.2
연령별	19-29세	29.3	25.1	-4.2	51.1	51.6	0.5
	30대	27.4	25.6	-1.8	50.6	51.9	1.3
	40대	34.5	43.6	9.1	46.3	42.0	-4.3
	50대	51.1	59.3	8.2	31.4	27.8	-3.6
	60세 이상	65.2	69.0	3.8	20.7	15.1	-5.6
지역별	서울	37.2	42.2	5.0	42.5	37.9	-4.6
	인천/경기	41.7	43.5	1.8	40.1	37.9	-2.2
	대전/충남/충북	50.6	51.0	0.4	33.2	31.9	-1.3
	광주/전남/전북	10.8	12.1	1.3	72.5	67.0	-5.5
	대구/경북	64.8	69.7	4.9	19.0	20.0	1.0
	부산/울산/경남	47.2	50.4	3.2	33.6	33.9	0.3
직업별	강원/제주	39.9	51.8	11.9	36.9	28.6	-8.3
	농업/임업/어업	54.2	56.1	1.9	31.7	28.7	-3.0
	자영업	41.8	50.8	9.0	40.4	35.0	-5.4
	블루칼라	47.2	48.1	0.9	34.1	35.6	1.5
	화이트칼라	29.5	32.1	2.6	54.3	50.1	-4.2
	가정주부	51.4	53.1	1.7	29.5	27.8	-1.7
	학생	24.1	28.0	3.9	53.6	53.9	0.3
	무직/기타	57.7	53.2	-4.5	21.2	26.1	4.9
지지정당	새누리당	84.0	87.9	3.9	4.4	3.3	-1.1
	민주통합당	6.8	5.7	-1.1	79.9	83.5	3.6
	없다/모름/무응답	28.4	24.4	-4.0	27.4	27.0	-0.4

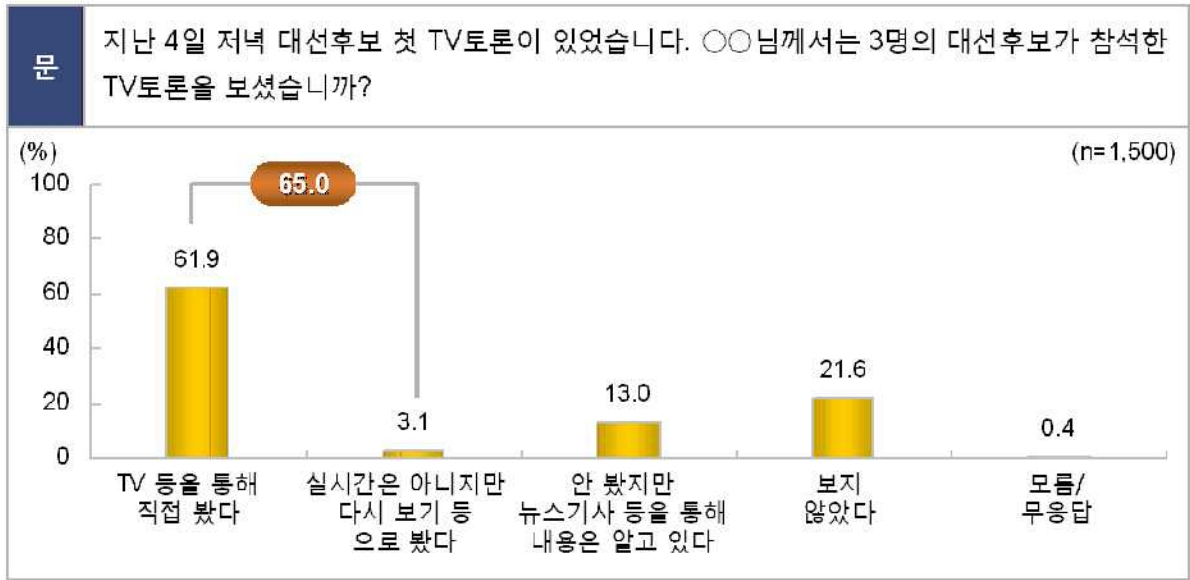
### 3. 지지후보 변경 의향



#### ■ 응답자 특성

		계속 지지하겠다	상황에 따라 바꿀 수 있다			계속 지지하겠다	상황에 따라 바꿀 수 있다	
전체		73.3	23.3	전체		73.3	23.3	
성별	남자	73.7	22.8	지역별	서울	73.0	23.5	
	여자	72.8	23.9		인천/경기	72.7	23.8	
연령별	19-29세	50.1	47.2		대전/충남/충북	69.6	28.1	
	30대	61.3	35.7		광주/전남/전북	73.5	23.6	
	40대	78.5	19.3		대구/경북	80.2	17.2	
	50대	86.9	10.1		부산/울산/경남	72.1	24.4	
	60세 이상	86.9	7.1		강원/제주	73.7	17.9	
사퇴 이전 지지	박근혜	89.6	9.2		지지 정당	새누리당	84.3	14.5
	문재인	85.0	14.7			민주통합당	74.1	24.6
	안철수	53.9	41.9			없다/모름/무응답	49.8	39.1
	모름/무응답	43.7	41.7	대선 후보 지지	박근혜	86.2	12.9	
당선 희망			문재인		80.0	19.5		
	새누리당 후보	86.6	11.8		모름/무응답	25.2	57.2	
	야권 후보	71.5	27.3					

## 4. TV 토론 시청 여부

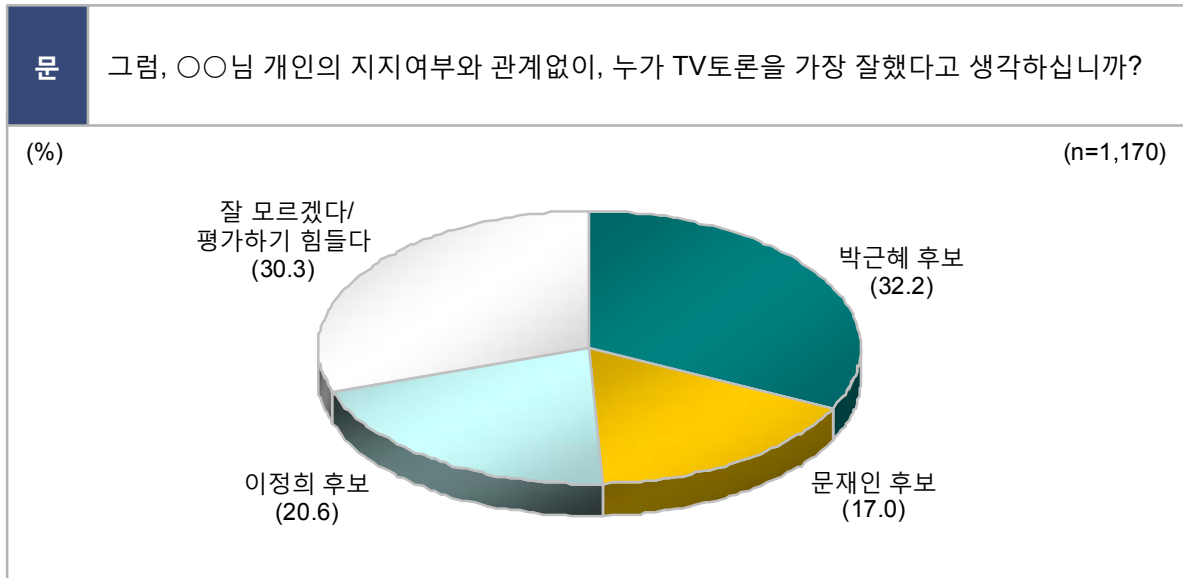


### 응답자 특성

		직접 봤다	다시보기 등으로 봤다	내용은 알고 있다	보지 않았다			직접 봤다	다시보기 등으로 봤다	내용은 알고 있다	보지 않았다	
전체		61.9	3.1	13.0	21.6	전체		61.9	3.1	13.0	21.6	
성별	남자	61.2	4.0	12.7	21.8	지역별	서울	62.1	3.4	14.9	18.7	
	여자	62.7	2.2	13.2	21.4		인천/경기	60.7	3.9	12.7	22.7	
연령별	19-29세	43.4	5.5	20.1	31.0		대전/충남/충북	61.9	1.9	11.9	23.2	
	30대	51.0	2.9	15.6	29.9		광주/전남/전북	66.4	2.1	13.1	17.3	
	40대	59.6	2.8	16.4	20.6		대구/경북	64.9	3.3	9.2	22.6	
	50대	71.6	4.2	8.3	15.9		부산/울산/경남	58.9	3.1	14.2	23.8	
	60세 이상	82.1	0.5	4.8	11.7		강원/제주	63.2	0.8	11.8	24.2	
사퇴 이전 지지	박근혜	69.0	2.5	10.2	18.1		지지 정당	새누리당	66.6	3.6	11.2	18.2
	문재인	64.2	2.3	14.5	18.5			민주통합당	62.0	2.3	16.4	18.9
	안철수	54.6	4.3	17.0	23.6			없다/모름/무응답	51.9	2.9	11.5	33.0
	모름/무응답	52.5	3.3	9.8	33.4	대선 후보		67.8	3.0	10.2	18.6	
당선 희망	새누리당 후보	69.6	3.5	9.9	16.7	후보	61.2	2.7	16.4	19.4		
	야권 후보	61.1	2.8	16.6	19.2	지지	47.9	3.9	12.5	34.9		



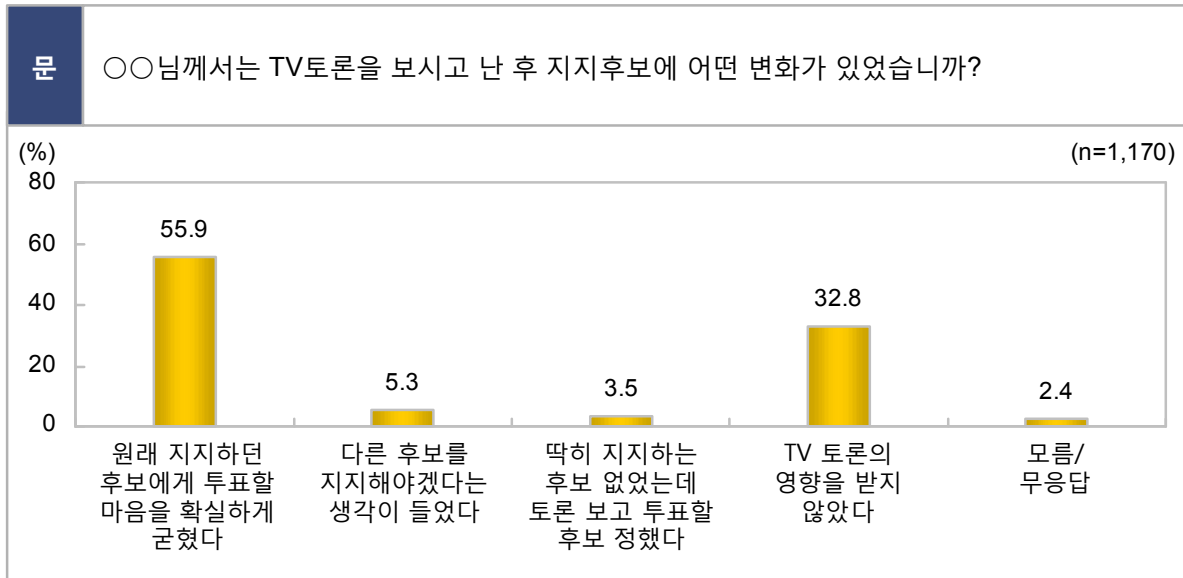
## 5. TV 토론 잘한 후보



### ■ 응답자 특성

		박근혜 후보	문재인 후보	이정희 후보			박근혜 후보	문재인 후보	이정희 후보
전체		32.2	17.0	20.6	전체		32.2	17.0	20.6
성별	남자	31.9	18.9	21.7	지역별	서울	32.4	18.1	19.2
	여자	32.4	15.0	19.5		인천/경기	32.3	16.7	22.6
연령별	19-29세	14.9	24.1	27.0		대전/충남/충북	38.5	13.1	15.0
	30대	11.7	24.3	34.4		광주/전남/전북	9.7	27.4	31.3
	40대	27.2	20.9	24.9		대구/경북	43.0	11.4	16.3
	50대	45.9	12.0	15.3		부산/울산/경남	35.3	14.9	18.8
	60세 이상	52.2	7.1	6.2		강원/제주	34.2	16.4	17.8
사퇴 이전 지지	박근혜	61.0	4.8	5.1	지지 정당	새누리당	60.6	7.0	4.6
	문재인	6.1	32.6	38.1		민주통합당	6.2	32.0	35.7
	안철수	15.1	23.5	30.7		없다/모름/무응답	16.4	9.2	23.8
	모름/무응답	20.1	13.4	14.8	대선 후보 지지	박근혜	60.8	5.7	5.0
당선 희망	새누리당 후보	61.8	4.9	6.0		문재인	3.7	32.0	39.5
	야권 후보	4.4	30.9	38.0	모름/무응답	15.8	14.5	15.8	

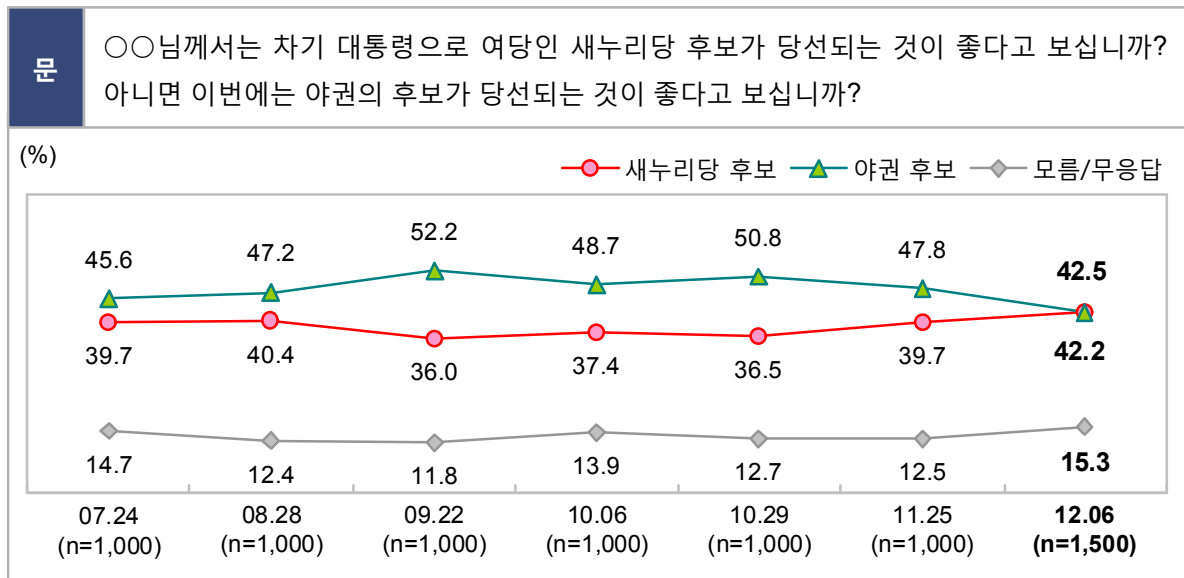
## 6. TV 토론 시청 후 지지 후보 변화



### 응답자 특성

		원래 지지하던 후보에게 마음 굳힘	영향을 받지 않았다			원래 지지하던 후보에게 마음 굳힘	영향을 받지 않았다	
전체		55.9	32.8	전체		55.9	32.8	
성별	남자	56.3	33.4	지역별	서울	55.6	35.4	
	여자	55.6	32.2		인천/경기	52.7	35.9	
연령별	19-29세	39.6	44.3		대전/충남/충북	61.7	29.4	
	30대	42.6	43.5		광주/전남/전북	53.0	30.5	
	40대	55.0	32.9		대구/경북	68.5	23.2	
	50대	63.5	28.0		부산/울산/경남	54.1	32.3	
	60세 이상	71.5	20.9		강원/제주	48.6	38.2	
사퇴 이전 지지	박근혜	70.7	24.7		지지 정당	새누리당	68.4	24.7
	문재인	59.0	34.8			민주통합당	52.0	39.2
	안철수	39.4	40.6			없다/모름/무응답	31.5	41.6
	모름/무응답	34.3	40.1	대선 후보 지지	박근혜	68.4	25.7	
당선 희망	새누리당 후보	69.6	22.9		문재인	55.7	36.8	
	야권 후보	49.6	38.6		모름/무응답	15.3	48.8	

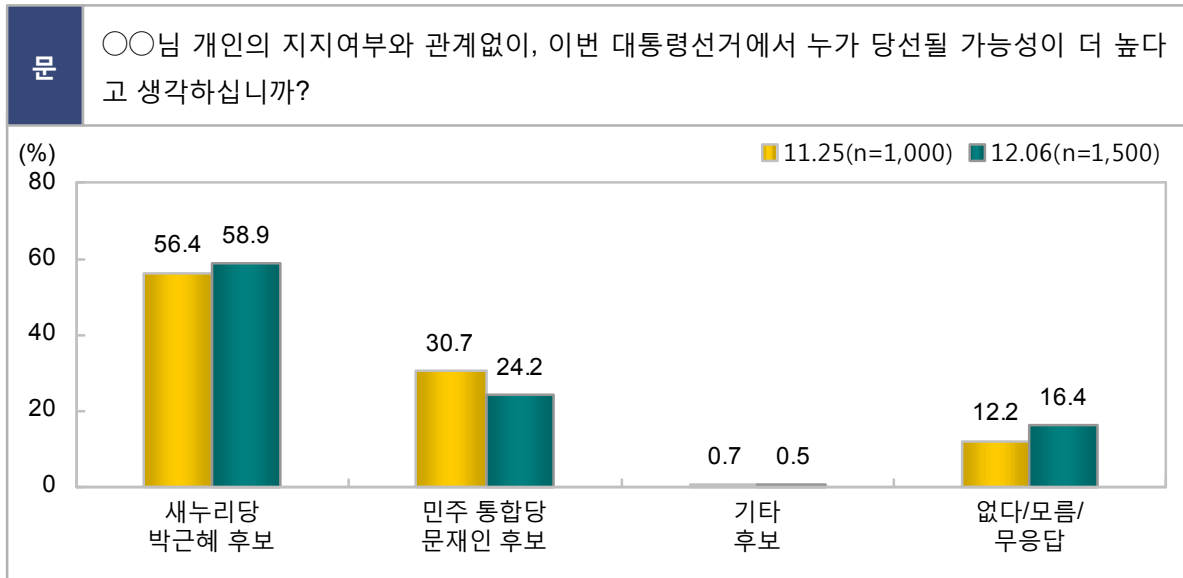
## 7. 당선희망 후보 (정권교체지수)



### 응답자 특성

		새누리당 후보	야권 후보			새누리당 후보	야권 후보	
전체		42.5	42.2	전체		42.5	42.2	
성별	남자	41.2	47.0	직업별	농/임/어업	53.0	32.6	
	여자	43.7	37.4		자영업	45.9	40.2	
연령별	19-29세	21.5	57.1		블루칼라	45.3	40.2	
	30대	21.4	61.4		화이트칼라	30.0	59.5	
	40대	42.0	48.1		가정주부	51.7	30.0	
	50대	60.1	28.6		학생	24.2	55.2	
	60세 이상	65.4	17.0		무직/기타	52.3	29.4	
지역별	서울	40.4	44.4		지지정당	새누리당	85.5	5.6
	인천/경기	40.2	42.1			민주통합당	5.1	88.3
	대전/충남/충북	49.1	38.5			없다/모름/무응답	17.4	36.2
	광주/전남/전북	11.1	72.8	대선후보 지지	박근혜	87.6	3.1	
	대구/경북	66.2	20.9		문재인	1.9	92.2	
	부산/울산/경남	47.8	38.2	국정평가	14.3	32.4		
	강원/제주	50.7	34.1	부정평가	71.0	14.5		
이전 안철수 지지층	20.8	63.6	국정평가	29.2	58.4			

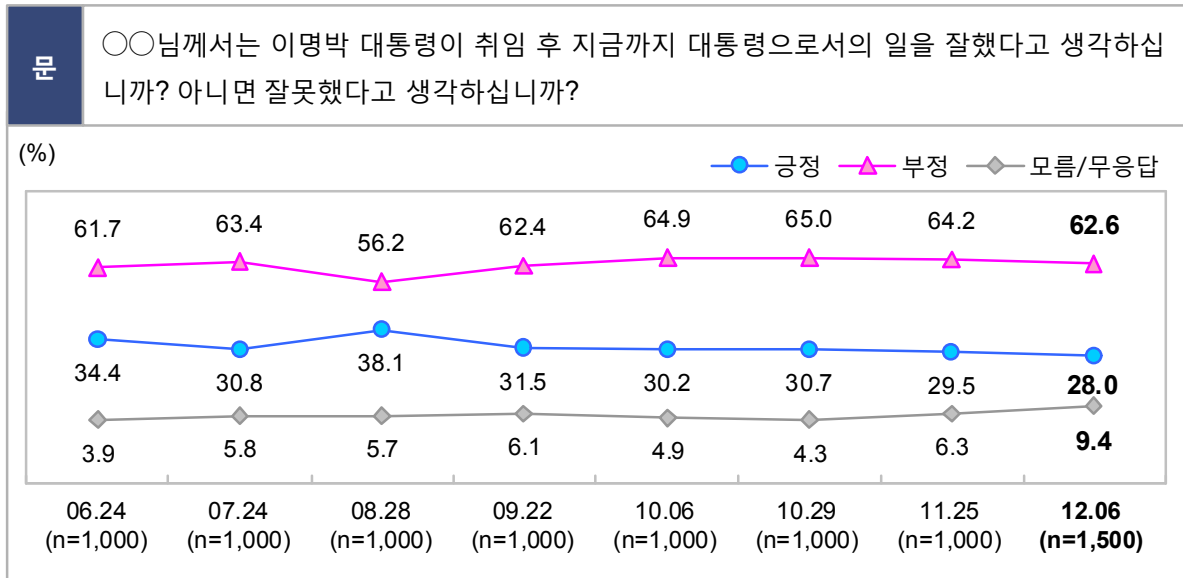
## 8. 당선가능성



### ■ 응답자 특성

		새누리당 박근혜 후보	민주통합당 문재인 후보			새누리당 박근혜 후보	민주통합당 문재인 후보
전체		58.9	24.2	전체		58.9	24.2
연령 별	19-29세	63.8	24.4	지역 별	서울	60.6	23.3
	30대	47.5	39.6		인천/경기	59.8	25.3
	40대	56.6	29.8		대전/충남/충북	69.6	18.6
	50대	64.9	17.8		광주/전남/전북	22.7	49.1
	60세 이상	62.3	9.2		대구/경북	69.4	13.2
	새누리당	84.0	3.5		부산/울산/경남	63.5	19.8
지지 정당	민주통합당	34.9	51.4	강원/제주	62.7	18.3	
	없다/모름/무응답	47.1	18.2	대선 후보 지지	박근혜	84.8	2.6
	당선 희망	새누리당 후보	83.9		2.8	문재인	30.1
야권 후보		35.8	50.1		모름/무응답	53.7	9.4

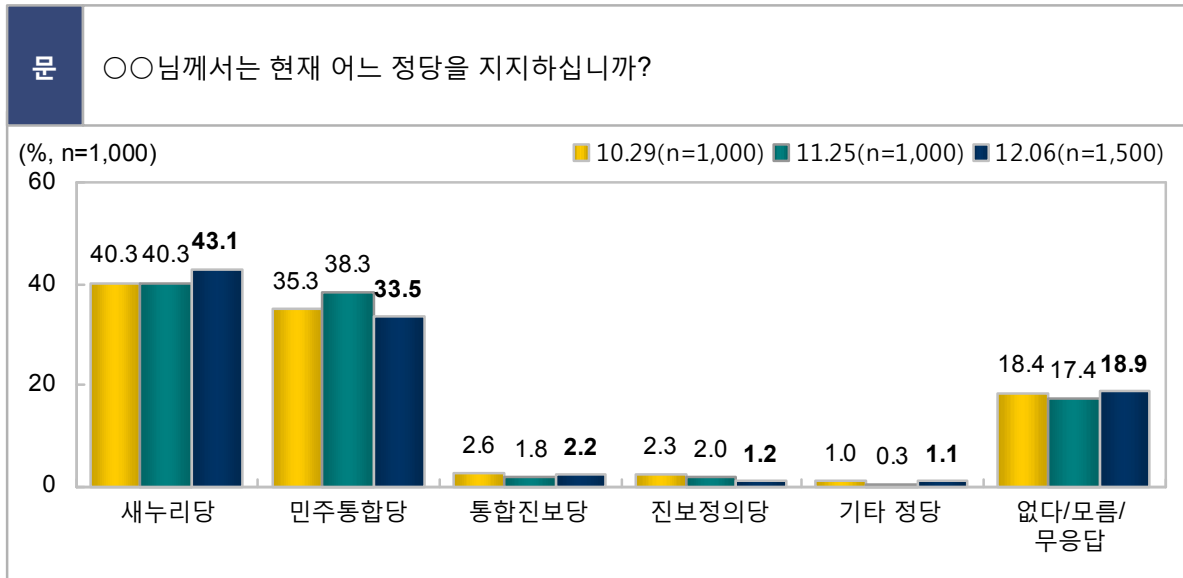
## 9. 국정운영 지지도



### ■ 응답자 특성

		긍정	부정			긍정	부정
전체		28.0	62.6	전체		28.0	62.6
성별	남자	27.3	67.6	연령별	19-29세	22.2	74.1
	여자	28.6	57.6		30대	19.7	75.3
지역별	서울	28.6	62.2		40대	23.2	69.0
	인천/경기	27.7	62.1		50대	31.6	57.9
	대전/충남/충북	27.6	63.7	60세 이상	42.6	38.2	
	광주/전남/전북	10.7	80.4	지지정당	새누리당	48.1	41.4
	대구/경북	36.8	52.7		민주통합당	9.6	86.4
	부산/울산/경남	31.4	60.7		없다/모름/무응답	18.5	63.2
	강원/제주	35.4	54.1				

## 10. 정당 지지도



### ■ 응답자 특성

		새누리당	민주통합당	통합진보당	진보정의당	기타정당	없다/모름/무응답
전체		43.1	33.5	2.2	1.2	1.1	18.9
연령	19-29세	26.6	46.9	4.4	0.5	0.6	21.1
	30대	23.7	47.6	0.9	2.4	1.4	23.9
	40대	38.3	33.9	4.0	2.3	2.1	19.4
	50대	59.2	25.9	1.1	0.5	0.9	12.3
	60세 이상	66.1	15.0	0.8	0.0	0.3	17.9
지역별	서울	42.0	31.7	1.3	2.8	0.5	21.7
	인천/경기	43.4	32.2	3.9	0.4	1.1	18.9
	대전/충남/충북	46.4	33.7	2.5	0.5	0.0	16.9
	광주/전남/전북	12.3	66.4	0.5	0.0	1.0	19.7
	대구/경북	65.3	17.2	0.9	0.9	1.7	14.0
	부산/울산/경남	47.8	28.5	2.3	1.7	1.3	18.3
	강원/제주	39.8	30.1	1.6	1.6	4.2	22.7