



코로나19에 대한

일반국민 인식변화 추이 조사 결과보고서



목차

I. 조사 개요	1
1. 조사 배경과 목적	3
2. 조사 설계	3
3. 조사 내용	4
4. 응답자 특성	5
II. 조사 결과 요약	7
III. 조사 결과 분석	15
1 공통 문항	17
1. 코로나 19 장기화에 따른 스트레스/피로감 정도	17
2. 코로나 19 백신접종으로 인한 위험과 편익	19
3. 코로나 19 백신접종 의향	21
3-1. 코로나 19 백신접종 비의향 관련 고려 요인	23
3-2. 코로나 19 백신접종 의향 관련 고려 요인	25
4. 코로나 19 백신접종 대응 신뢰 정도	27
5. 집단면역 계획 달성 낙관 정도	29
5-1. 집단면역 계획 낙관 이유	31
5-2. 집단면역 계획 낙관하지 않는 이유	32
2 시기별 문항	33
1. 코로나 19 백신접종 순서 동의 정도	33
1-1. 코로나 19 백신 우선 접종대상	35
2. 코로나 19 백신접종에 대한 의견	38
3. 코로나 19 백신 미접종 시 불이익에 대한 생각	40
4. 코로나 19 백신접종 시 보상에 대한 생각	42
5. 코로나 19 백신접종 실시로 인한 일상 회복 기대 정도	44
부록. 조사 설문지	



조사 개요



1. 조사 배경과 목적

- 「코로나19에 대한 일반국민 인식변화 추이 조사」는 신종코로나바이러스 감염증(코로나19)에 대한 국민들의 인식을 매월 정기적으로 조사하여 코로나19 상황에서 개인과 집단 및 지역 사회의 건강 보호와 증진을 위한 그동안의 대처를 평가하고 강화 방안 수립의 기초자료로 활용하고자 기획함

2. 조사 설계

구분	내용
① 조사대상	• 케이스탯리서치 K-패널
② 조사방법	• 구조화된 설문지를 이용한 온라인 웹 조사
③ 표본추출	• 성/연령/지역별 모집단 비율 기반 비례할당법(Quota Sampling)
④ 유효표본	• 총 1,072명 (95% 신뢰수준에서 ±2.99%p)
⑤ 가중치 부여방식	• 지역별, 성별, 연령별 셀 가중 부여 (2021년 2월말 행정안전부 주민등록인구통계 기준)
⑥ 조사기간	• 2021년 03월 05일(금) ~ 03월 07일(일)
⑦ 조사기관	Kstat 케이스탯



3. 조사 내용


구분	문항
공통 문항	<ul style="list-style-type: none"> • 코로나19 장기화에 따른 스트레스/피로감 정도 • 코로나19 백신접종으로 인한 위험과 편익 • 코로나19 백신접종 의향과 고려 요인 • 코로나19 백신접종 대응 신뢰 정도 • 집단면역 계획 달성 낙관 정도와 이유
시기별 문항(3월)	<ul style="list-style-type: none"> • 코로나19 백신접종 순서 동의 정도 및 코로나19 백신 우선 접종대상 • 코로나19 백신접종에 대한 의견 • 코로나19 백신 미접종 시 불이익에 대한 생각 • 코로나19 백신접종 시 보상에 대한 생각 • 코로나19 백신접종 실시로 인한 일상 회복 기대 정도
배경 문항	<ul style="list-style-type: none"> • 성, 지역, 연령, 이념성향, 학력, 직업, 종교, 건강상태

4. 응답자 특성

표 응답자 특성

(단위 : 명, %)

구 분		사례수	비율
[전 체]		(1,000)	100.0
성	남성	(496)	49.6
	여성	(504)	50.4
지역	서울	(191)	19.1
	경기/인천	(313)	31.3
	충청권	(106)	10.6
	전라권	(99)	9.9
	대구/경북	(94)	9.4
	부산/울산/경남	(154)	15.4
	강원/제주	(43)	4.3
연령대	18-20 대	(175)	17.5
	30 대	(155)	15.5
	40 대	(188)	18.8
	50 대	(196)	19.6
	60 세 이상	(286)	28.6
이념 성향	보수	(216)	21.6
	중도	(527)	52.7
	진보	(257)	25.7
학력	고졸 이하	(248)	24.8
	대학 재학	(100)	10.0
	대학 졸업	(548)	54.8
	대학원 재학 이상	(104)	10.4
직업	농림어업	(5)	0.5
	자영업	(84)	8.4
	블루칼라	(145)	14.5
	화이트칼라	(420)	42.0
	주부	(178)	17.8
	학생	(52)	5.2
	은퇴,무직,기타	(116)	11.6
종교	개신교	(166)	16.6
	천주교	(114)	11.4
	불교	(152)	15.2
	다른 종교	(12)	1.2
	믿는 종교가 없다	(556)	55.6
건강 상태	나쁨	(126)	12.6
	보통	(592)	59.2
	좋음	(281)	28.1



조사 결과 요약

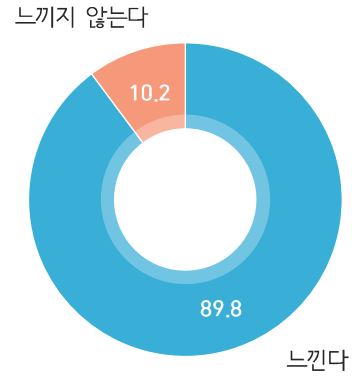


1 공통 문항

1. 코로나19 장기화에 따른 스트레스/피로감 정도

- ▶ 코로나19 장기화에 따른 스트레스/피로감 정도를 조사한 결과, 10명 중 9명(89.8%)은 스트레스/피로감을 느끼고 있는 것으로 나타남

그림 코로나19 장기화에 따른 스트레스/피로감 정도
(단위 : %)

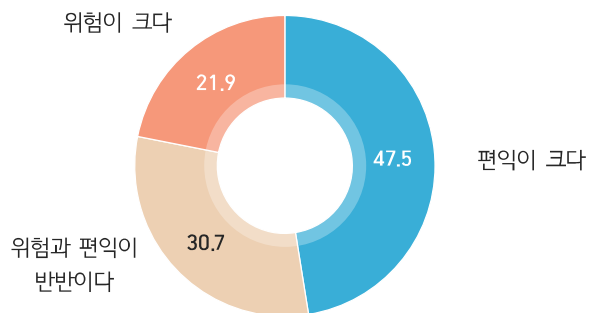


* Base = 전체

2. 코로나19 백신접종으로 인한 위험과 편익

- ▶ 코로나19 백신접종으로 인한 위험과 편익에 대해 조사한 결과, '편익이 크다'는 응답이 47.5%로 '위험이 크다'(21.9%)는 응답보다 높게 나타남
- ▶ 한편, '위험과 편익이 반반이다'라는 응답이 30.7%로 높게 나타남

그림 코로나19 백신접종으로 인한 위험과 편익
(단위 : %)



* Base = 전체

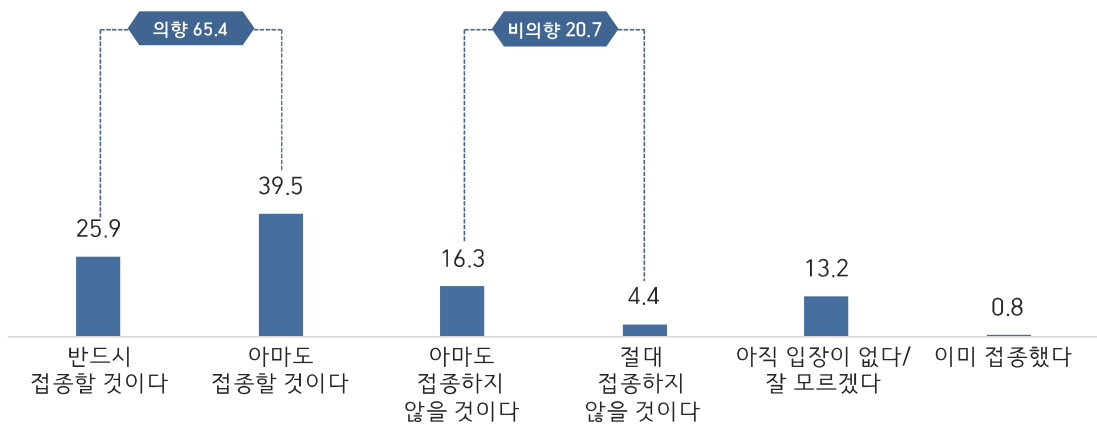


3. 코로나19 백신접종 의향과 고려 요인

- ▶ 코로나19 백신접종 의향에 대해 조사한 결과, '의향' 응답이 65.4%로 나타난 반면, '비의향' 응답은 20.7%로 나타남. '아직 입장이 없다/잘 모르겠다'는 응답은 13.2%, '이미 접종했다'는 응답은 0.8%임
- ▶ 코로나19 백신접종 비의향 배경(Base = 코로나19 백신접종 비의향 응답자 + 입장이 없다/잘 모르겠다 응답자)으로 '국내 도입된 코로나19 백신의 부작용 등 안전성 불신'이 51.2%로 가장 높게 나타남. 의향 배경(Base = 코로나19 백신접종 의향 응답자 + 기접종 응답자)으로는 '도입된 코로나19 백신接种의 효과'가 51.9%로 가장 높게 나타남

그림 코로나19 백신접종 의향

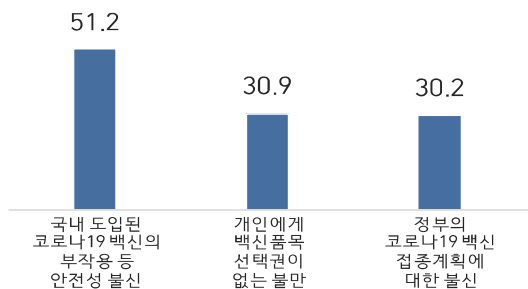
(단위 : %)



* Base = 전체

그림 백신접종 비의향 관련 고려 요인 TOP3

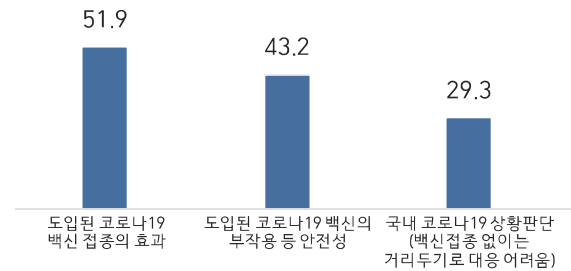
(단위 : %)



* Base = 코로나19 백신접종 비의향 응답자 + 입장이 없다/잘 모르겠다 응답자

그림 백신접종 의향 관련 고려 요인 TOP3

(단위 : %)



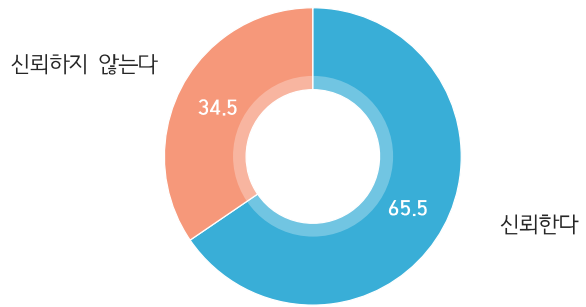
* Base = 코로나19 백신접종 의향 응답자 + 기접종 응답자

4. 코로나19 백신접종 대응 신뢰 정도

- ▶ 정부와 보건당국의 코로나19 백신접종 대응에 대해 3명 중 2명(65.5%)은 '신뢰한다'고 응답함
- ▶ 반면, '신뢰하지 않는다'는 응답은 34.5%로 나타남

그림 4 코로나19 백신접종 대응 신뢰 정도

(단위 : %)



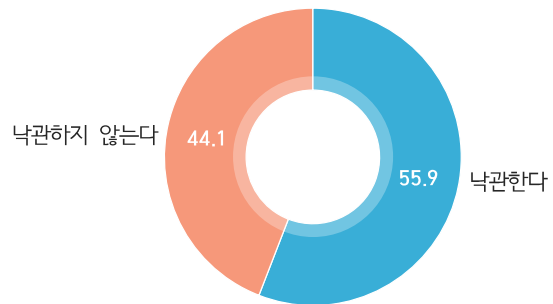
* Base = 전체

5. 집단면역 계획 달성 낙관 정도

- ▶ 정부와 보건당국의 집단면역 계획 달성에 대해 '낙관한다'는 응답이 55.9%로 '낙관하지 않는다'(44.1%)는 응답보다 높게 나타남

그림 5 집단면역 계획 달성 낙관 정도

(단위 : %)



* Base = 전체



2 시기별 문항

1. 코로나19 백신접종 순서

- ▶ 정부에서 발표한 코로나19 백신접종 순서에 대해 10명 중 8명 이상(82.5%)은 '동의한다'고 응답한 반면, '동의하지 않는다'는 응답은 17.5%로 나타남
- ▶ 백신 우선 접종대상에 대해 조사한 결과(Base = 백신접종 순서 비동의 응답자), '경찰·군인·소방 등 공적 대민 업무 종사자' 응답이 58.3%로 가장 높게 나타남(종합순위 기준)

표 코로나19 백신접종 순서 동의 정도

(단위 : 명, %)

사례수	전적으로 동의한다	대체로 동의한다	별로 동의하지 않는다	전적으로 동의하지 않는다	종합	
					동의한다	동의하지 않는다
(1,000)	23.1	59.4	13.8	3.7	82.5	17.5

* Base = 전체

표 코로나19 백신 우선 접종대상[종합순위]

(단위 : 명, %)

사례수	경찰·군인·소방 등 공적 대민 업무 종사자	대통령 등 국가 지도층	교사 등 교육·보육 기관 종사자	무역·항공 등 출입국 이동 접촉 종사자	택배 등 유통·운송 업계 종사자	초·중고 등교 학생	(이동·경제활동 고려) 청년층	목회자 등 종교인
(175)	58.3	52.8	46.9	44.5	34.0	24.8	24.4	14.4

* Base = 백신접종 순서 비동의 응답자

2. 코로나19 백신접종에 대한 의견

- ▶ 백신접종과 관련하여 "개인의 선택"과 "모두의 책임"에 대한 의견을 조사한 결과, '코로나19 백신 접종은 사회의 건강을 지키기 위한 모두의 책임이다'는 응답이 46.9%로 가장 높게 나타남
- ▶ 반면, '코로나19 백신접종은 감염 예방을 위한 개인의 선택이다'는 응답은 10.5%로 나타남

표 코로나19 백신접종에 대한 의견

(단위 : 명, %)

사례수	코로나19 백신접종은 감염 예방을 위한 '개인의 선택'이다	코로나19 백신접종은 사회의 건강을 지키기 위한 '모두의 책임'이다	코로나19 백신접종은 '개인의 선택'과 '모두의 책임'이 모두 맞다	코로나19 백신접종은 '개인의 선택'과 '모두의 책임'이 모두 아니다	모르겠다
(1,000)	10.5	46.9	36.4	2.4	3.9

* Base = 전체

3. 코로나19 백신접종 관련 불이익/보상에 대한 생각

- ▶ 코로나19 백신을 제때 접종하지 않을 경우 11월 후순위로 밀리게 되는 불이익(패널티)에 대해 '이 정도가 충분하기에 추가적인 불이익(패널티)는 불필요' 응답이 51.0%로 가장 높게 나타남
- ▶ 코로나19 백신접종을 완수한 개인/기관에 대한 보상 지급에 대해 '필요하지 않음' 응답이 62.4%로 '필요함'(37.6%) 응답보다 높게 나타남

표 코로나19 백신 미접종 시 불이익에 대한 생각

(단위 : 명, %)

사례수	이런 패널티를 포함 모든 불이익(패널티) 전적으로 불필요	이 정도가 충분하기에 추가적인 불이익 (패널티)는 불필요	이 정도로 충분하지 않으며, 약간의 추가 불이익(패널티) 필요	이 정도로 충분하지 않으며, 매우 강력한 추가 불이익(패널티) 필요
(1,000)	15.8	51.0	23.4	9.8

* Base = 전체

표 코로나19 백신접종 시 보상에 대한 생각

(단위 : 명, %)

사례수	전혀 필요하지 않음	별로 필요하지 않음	약간 필요함	전적으로 필요함	총합	
					필요하지 않음	필요함
(1,000)	20.7	41.6	30.3	7.4	62.4	37.6

* Base = 전체

4. 코로나19 백신접종 실시로 인한 일상 회복 기대 정도


- ▶ 코로나19 백신접종 실시로 올해 안에 코로나19 이전 수준으로 일상의 완전한 회복이 가능할 것이라고 기대하는지 조사한 결과, '그렇지 않다'는 응답이 53.9%로 나타난 반면, '그렇다'는 응답은 46.1%로 나타남

표 코로나19 백신접종 실시로 인한 일상 회복 기대 정도

(단위 : 명, %)

사례수	매우 그렇다	어느 정도 그렇다	별로 그렇지 않다	전혀 그렇지 않다	총합	
					그렇다	그렇지 않다
(1,000)	4.4	41.8	41.2	12.7	46.1	53.9

* Base = 전체



조사 결과 분석



1 공통 문항

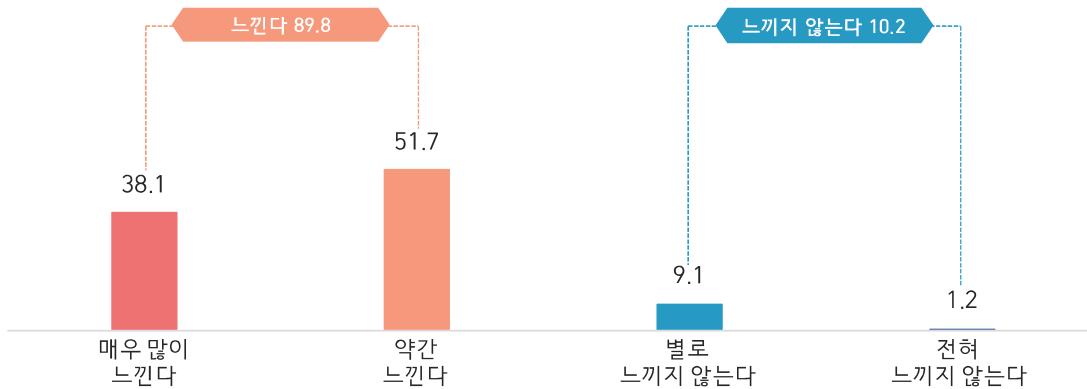
1. 코로나19 장기화에 따른 스트레스/피로감 정도

질문 선생님께서는 사회적 거리두기 지속 등 코로나19 장기화에 얼마나 스트레스나 피로감을 느끼십니까?

- ▶ 코로나19 장기화에 따른 스트레스/피로감 정도를 조사한 결과, 10명 중 9명(89.8% = 매우 많이 느낀다 38.1% + 약간 느낀다 51.7%)은 스트레스/피로감을 느끼고 있는 것으로 나타남
- ▶ 반면, '느끼지 않는다'는 응답은 10.2%(전혀 느끼지 않는다 1.2% + 별로 느끼지 않는다 9.1%)로 나타남

그림 코로나19 장기화에 따른 스트레스/피로감 정도

(단위 : %)



* Base = 전체



- '느낀다'는 응답은 보수(95.9%)에서 상대적으로 높음
- '느끼지 않는다'는 응답은 지역별로는 전라권(21.6%), 연령대별로는 60세 이상(12.3%), 학력별로는 대학 재학(17.9%), 직업별로는 학생(21.3%)에서 상대적으로 높게 나타남

표 코로나19 장기화에 따른 스트레스/피로감 정도

(단위 : 명, %)

구분	사례수	매우 많이 느낀다	약간 느낀다	별로 느끼지 않는다	전혀 느끼지 않는다	종합		
						느낀다	느끼지 않는다	
[전체]	(1,000)	38.1	51.7	9.1	1.2	89.8	10.2	
성	남성	(496)	36.4	53.5	9.5	0.6	89.9	10.1
	여성	(504)	39.7	50.0	8.6	1.8	89.6	10.4
지역	서울	(191)	38.6	53.0	8.5	0.0	91.5	8.5
	경기/인천	(313)	39.6	50.8	8.3	1.3	90.5	9.5
	충청권	(106)	38.9	49.1	11.0	0.9	88.1	11.9
	전라권	(99)	34.1	44.3	19.6	2.0	78.4	21.6
	대구/경북	(94)	41.9	51.8	6.3	0.0	93.7	6.3
	부산/울산/경남	(154)	35.0	56.3	6.8	1.9	91.3	8.7
	강원/제주	(43)	33.7	59.9	2.3	4.1	93.6	6.4
	연령대	18-20 대	(175)	39.1	45.1	12.9	2.9	84.3
	30 대	(155)	42.2	48.7	7.8	1.3	90.9	9.1
	40 대	(188)	41.1	52.6	5.4	0.9	93.7	6.3
	50 대	(196)	38.9	54.2	6.0	1.0	93.1	6.9
	60 세 이상	(286)	32.6	55.1	11.9	0.3	87.7	12.3
이념 성향	보수	(216)	48.0	48.0	3.6	0.5	95.9	4.1
	중도	(527)	36.4	53.1	9.4	1.1	89.5	10.5
	진보	(257)	33.0	52.1	13.0	1.9	85.1	14.9
학력	고졸 이하	(248)	36.4	52.8	9.3	1.6	89.2	10.8
	대학 재학	(100)	29.5	52.6	13.9	4.0	82.1	17.9
	대학 졸업	(548)	39.7	51.2	8.6	0.5	90.8	9.2
	대학원 재학 이상	(104)	41.7	51.4	6.2	0.7	93.1	6.9
직업	농림어업	(5)	0.0	80.9	19.1	0.0	80.9	19.1
	자영업	(84)	38.7	53.3	6.8	1.2	92.0	8.0
	블루칼라	(145)	34.1	57.3	7.9	0.7	91.4	8.6
	화이트칼라	(420)	41.7	49.2	8.5	0.7	90.8	9.2
	주부	(178)	35.6	55.8	7.5	1.1	91.4	8.6
	학생	(52)	31.4	47.3	17.4	3.9	78.7	21.3
	은퇴.무직.기타	(116)	37.7	47.4	12.4	2.6	85.1	14.9
종교	개신교	(166)	38.1	53.4	7.3	1.2	91.5	8.5
	천주교	(114)	40.1	50.2	8.8	0.9	90.3	9.7
	불교	(152)	37.3	56.0	6.8	0.0	93.2	6.8
	다른 종교	(12)	34.4	57.5	8.1	0.0	91.9	8.1
	믿는 종교가 없다	(556)	37.9	50.2	10.3	1.6	88.2	11.8
건강 상태	나쁨	(126)	48.7	42.8	7.7	0.7	91.6	8.4
	보통	(592)	36.2	54.4	8.3	1.1	90.5	9.5
	좋음	(281)	37.2	50.2	11.2	1.4	87.4	12.6

* Base = 전체

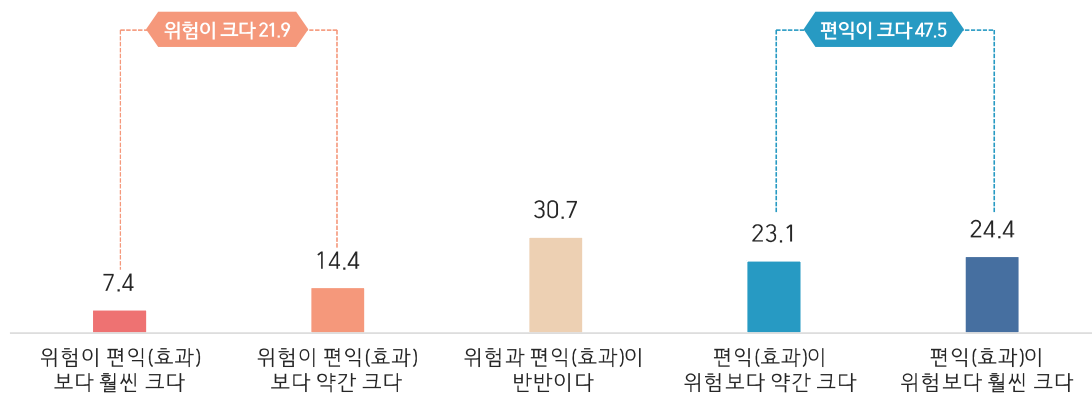
2. 코로나19 백신접종으로 인한 위험과 편익

질문 선생님께서는 코로나19 백신접종으로 생길 수 있는 위험과 편익(효과) 중 어느 쪽이 크다고 보십니까?

- ▶ 코로나19 백신접종으로 인한 위험과 편익에 대해 조사한 결과, '편익이 크다'는 응답이 47.5%(편익이 위험보다 훨씬 크다 24.4% + 편익이 위험보다 약간 크다 23.1%)로 '위험이 크다'는 응답 21.9%(위험이 편익보다 훨씬 크다 7.4% + 위험이 편익보다 약간 크다 14.4%)보다 높게 나타남
- ▶ 한편, '위험과 편익이 반반이다'라는 응답이 30.7%로 높게 나타남

그림 코로나19 백신접종으로 인한 위험과 편익

(단위 : %)



* Base = 전체



- ‘위험이 크다’는 응답은 연령대별로는 30대(27.7%), 이념성향별로는 보수(26.9%), 건강상태별로는 나쁨(28.0%)에서 비교적 높게 나타남
- ‘편익(효과)이 크다’는 응답은 지역별로는 전라권(60.3%), 연령대별로는 40대 이상, 이념성향별로는 진보(61.7%), 종교별로는 개신교(53.1%) 및 불교(52.5%)에서 비교적 높게 나타남

표 코로나19 백신접종으로 인한 위험과 편익

(단위 : 명, %)

구분	시례수	위험이 편익(효과) 보다 훨씬 크다	위험이 편익(효과) 보다 약간 크다	위험과 편익(효과) 가 반반이다	편익(효과) 이 위험보다 약간 크다	편익(효과) 이 위험보다 훨씬 크다	종합		
							위험이 크다	편익(효과) 이 크다	
[전체]	(1,000)	7.4	14.4	30.7	23.1	24.4	21.9	47.5	
성	남성	(496)	7.7	14.0	28.2	23.3	26.9	21.7	50.1
	여성	(504)	7.2	14.9	33.1	22.9	22.0	22.1	44.9
지역	서울	(191)	9.0	13.6	34.2	23.9	19.3	22.5	43.2
	경기/인천	(313)	6.4	14.6	31.6	24.1	23.4	21.0	47.5
	충청권	(106)	10.5	13.9	28.8	19.5	27.4	24.4	46.8
	전라권	(99)	8.8	10.5	20.5	25.0	35.3	19.2	60.3
	대구/경북	(94)	9.0	12.1	33.7	25.2	20.0	21.1	45.2
	부산/울산/경남	(154)	5.8	17.6	29.3	22.2	25.1	23.4	47.3
	강원/제주	(43)	0.0	21.8	34.6	14.5	29.2	21.8	43.7
연령대	18-20대	(175)	8.9	18.3	37.1	19.7	16.0	27.1	35.7
	30대	(155)	12.7	15.0	33.9	21.8	16.5	27.7	38.4
	40대	(188)	3.6	17.7	30.1	19.7	28.9	21.3	48.6
	50대	(196)	6.6	14.7	24.6	28.8	25.3	21.3	54.1
	60세 이상	(286)	6.7	9.5	29.4	24.0	30.3	16.2	54.3
이념 성향	보수	(216)	12.6	14.2	23.5	26.2	23.4	26.9	49.6
	중도	(527)	5.7	16.4	38.3	21.4	18.3	22.0	39.7
	진보	(257)	6.6	10.7	21.0	23.9	37.8	17.3	61.7
학력	고졸 이하	(248)	6.3	16.3	32.8	22.3	22.4	22.6	44.6
	대학 재학	(100)	5.2	13.5	38.6	21.6	21.1	18.7	42.7
	대학 졸업	(548)	7.8	14.2	29.1	24.5	24.3	22.1	48.8
	대학원 재학 이상	(104)	10.0	12.1	26.2	18.7	33.0	22.1	51.7
직업	농림어업	(5)	0.0	19.1	20.8	20.8	39.3	19.1	60.1
	자영업	(84)	11.6	11.6	29.4	25.4	22.0	23.2	47.4
	블루칼라	(145)	6.9	18.3	29.1	25.0	20.8	25.1	45.8
	화이트칼라	(420)	7.9	15.3	28.4	23.0	25.4	23.2	48.4
	주부	(178)	4.9	12.4	33.8	23.2	25.7	17.3	48.9
	학생	(52)	5.3	13.0	44.0	23.2	14.5	18.4	37.7
	은퇴.무직.기타	(116)	8.5	12.2	31.3	19.2	28.9	20.7	48.1
종교	개신교	(166)	5.1	14.7	27.1	27.2	25.9	19.8	53.1
	천주교	(114)	9.0	11.1	32.3	22.7	24.9	20.1	47.6
	불교	(152)	7.0	12.5	28.0	24.7	27.8	19.5	52.5
	다른 종교	(12)	7.2	16.1	39.6	22.9	14.1	23.3	37.1
	믿는 종교가 없다	(556)	7.9	15.5	31.9	21.5	23.2	23.4	44.6
건강 상태	나쁨	(126)	9.8	18.2	21.8	26.5	23.7	28.0	50.2
	보통	(592)	6.6	14.4	33.4	21.7	24.0	21.0	45.6
	좋음	(281)	8.1	12.9	28.9	24.4	25.6	21.0	50.1

* Base = 전체

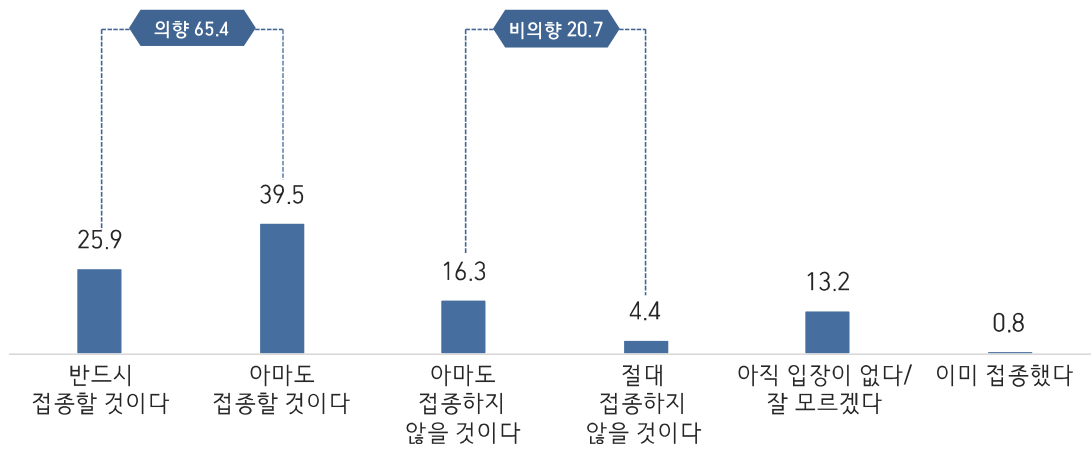
3. 코로나19 백신접종 의향

문 선생님의 코로나19 백신접종 의향은 아래 중 어디에 가깝습니까?

- ▶ 코로나19 백신접종 의향에 대해 조사한 결과, '의향' 응답이 65.4%(반드시 접종할 것이다 25.9% + 아마도 접종할 것이다 39.5%)로 나타남
- ▶ 반면, '비의향' 응답은 20.7%(절대 접종하지 않을 것이다 4.4% + 아마도 접종하지 않을 것이다 16.3%)로 나타남
- ▶ '아직 입장이 없다/잘 모르겠다'는 응답은 13.2%, '이미 접종했다'는 응답은 0.8%임

그림 코로나19 백신접종 의향

(단위 : %)



* Base = 전체



- ‘의향’ 응답은 지역별로는 전라권(77.5%) 및 강원/제주(73.9%), 연령대별로는 40대(73.5%) 및 50대(76.3%), 이념성향별로는 진보(74.1%), 학력별로는 대학원 재학 이상(74.6%), 직업별로는 자영업(73.7%), 종교별로는 천주교(76.7%), 건강상태별로는 좋음(70.5%)에서 상대적으로 높음
- ‘비의향’ 응답은 연령대별로는 30대(26.6%), 학력별로는 대학 재학(25.9%), 직업별로는 학생(28.0%), 건강상태별로는 나쁨(29.1%)에서 상대적으로 높음

표 코로나19 백신접종 의향

(단위 : 명, %)

구분	사례수	반드시 접종할 것이다	아마도 접종할 것이다	아마도 접종 하지 않을 것이다	절대 접종 하지 않을 것이다	아직 입장이 없다/ 잘 모르 겠다	이미 접종 했다	종합		
								의향	비의향	
[전체]	(1,000)	25.9	39.5	16.3	4.4	13.2	0.8	65.4	20.7	
성	남성	(496)	29.3	39.2	17.2	3.3	10.5	0.6	68.5	20.5
	여성	(504)	22.5	39.8	15.4	5.5	15.9	1.0	62.3	20.9
지역	서울	(191)	23.8	41.0	16.6	7.1	11.5	0.0	64.8	23.7
	경기/인천	(313)	26.6	39.2	17.2	3.5	13.0	0.6	65.8	20.6
	충청권	(106)	30.8	34.1	16.0	5.1	13.1	0.9	64.8	21.1
	전라권	(99)	29.3	48.2	7.4	3.0	10.1	2.0	77.5	10.4
	대구/경북	(94)	18.0	34.9	19.4	5.8	21.9	0.0	53.0	25.2
	부산/울산/경남	(154)	24.7	38.2	18.9	3.1	13.8	1.3	62.9	22.0
	강원/제주	(43)	31.0	42.9	14.0	2.0	8.4	1.7	73.9	15.9
연령대	18-20대	(175)	13.4	27.3	29.7	8.9	17.9	2.9	40.7	38.6
	30대	(155)	20.1	41.8	21.1	5.5	10.9	0.6	61.8	26.6
	40대	(188)	26.4	47.1	14.5	1.0	10.7	0.4	73.5	15.5
	50대	(196)	31.3	45.1	10.3	3.3	10.1	0.0	76.3	13.6
	60세 이상	(286)	32.6	36.9	10.8	4.0	15.3	0.3	69.5	14.8
이념 성향	보수	(216)	26.4	41.5	16.4	4.5	10.8	0.5	67.9	20.8
	중도	(527)	20.6	39.5	18.0	4.4	17.0	0.6	60.0	22.4
	진보	(257)	36.3	37.9	12.7	4.4	7.3	1.5	74.1	17.1
학력	고졸 이하	(248)	25.2	35.4	15.4	4.2	18.7	1.2	60.5	19.6
	대학 재학	(100)	14.8	38.5	19.2	6.6	18.0	2.7	53.3	25.9
	대학 졸업	(548)	26.8	41.1	16.6	4.5	10.5	0.4	68.0	21.1
	대학원 재학 이상	(104)	33.1	41.5	14.0	1.9	9.5	0.0	74.6	15.9
직업	농림어업	(5)	60.7	39.3	0.0	0.0	0.0	0.0	100.0	0.0
	자영업	(84)	30.7	42.9	14.3	3.5	8.6	0.0	73.7	17.7
	블루칼라	(145)	25.3	38.5	20.5	4.3	10.6	0.7	63.9	24.8
	화이트칼라	(420)	27.4	42.6	14.3	4.1	10.9	0.7	70.0	18.4
	주부	(178)	21.4	41.0	14.4	6.1	16.6	0.6	62.4	20.5
	학생	(52)	18.8	28.5	20.8	7.2	24.6	0.0	47.3	28.0
	은퇴.무직.기타	(116)	26.1	29.5	21.4	2.3	18.4	2.4	55.5	23.7
종교	개신교	(166)	23.7	46.2	14.2	2.9	11.3	1.8	69.8	17.1
	천주교	(114)	34.0	42.7	14.2	5.7	3.4	0.0	76.7	19.9
	불교	(152)	31.7	37.6	14.8	4.3	11.7	0.0	69.3	19.0
	다른 종교	(12)	16.9	44.4	31.5	0.0	7.2	0.0	61.3	31.5
	믿는 종교가 없다	(556)	23.5	37.2	17.4	4.7	16.3	0.9	60.7	22.1
건강 상태	나쁨	(126)	23.9	30.8	24.5	4.5	16.3	0.0	54.7	29.1
	보통	(592)	25.2	40.0	15.6	3.4	14.8	1.0	65.2	19.0
	좋음	(281)	28.1	42.4	14.0	6.4	8.4	0.6	70.5	20.4

* Base = 전체

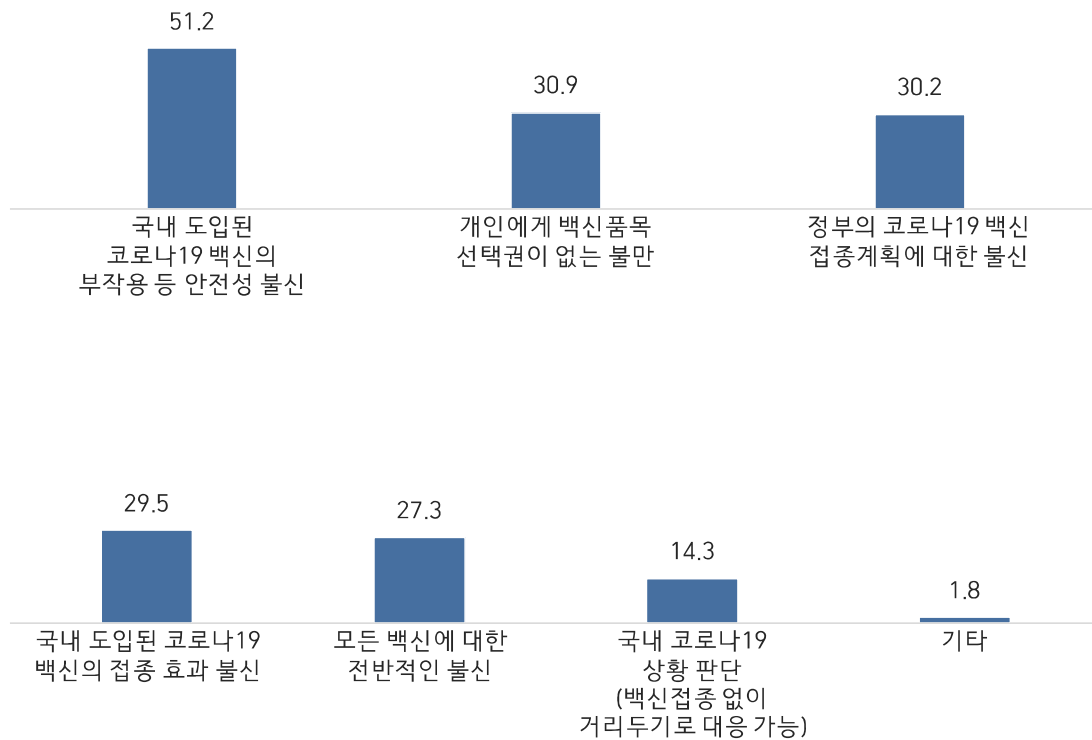
3-1. 코로나19 백신접종 비의향 관련 고려 요인

리미트 (코로나19 백신접종 비의향 응답자 및 입장이 없다/잘모르겠다 응답자만) 응답 시 주요하게 고려하신 점을 있는 대로 골라주시겠습니까?

- ▶ 코로나19 백신접종 비의향 배경(Base = 코로나19 백신접종 비의향 응답자 + 입장이 없다/잘 모르겠다 응답자, n = 339)으로 '국내 도입된 코로나19 백신의 부작용 등 안전성 불신'이 51.2%로 가장 높게 나타남
- ▶ 다음으로 '개인에게 백신품목 선택권이 없는 불만'(30.9%), '정부의 코로나19 백신접종 계획에 대한 불신'(30.2%), '국내 도입된 코로나19 백신의 접종 효과 불신'(29.5%), '모든 백신에 대한 전반적인 불신'(27.3%) 등의 순으로 나타남

그림 코로나19 백신접종 비의향 관련 고려 요인

(단위 : %)



* Base = 코로나19 백신접종 비의향 응답자 + 입장이 없다/잘 모르겠다 응답자



- ‘국내 도입된 코로나19 백신의 부작용 등 안전성 불신’ 응답은 지역별로는 대구/경북(56.2%), 연령대별로는 40대(60.5%), 이념성향별로는 보수(56.8%), 직업별로는 주부(57.2%), 건강상태별로는 나쁨(62.7%)에서 높게 나타남

표 코로나19 백신접종 비의향 관련 고려 요인

(단위 : 명, %)

구분	사례수	국내 도입된 코로나19 백신의 부작용 등 안전성 불신	개인에게 백신품목 선택권이 없는 불만	정부의 코로나19 백신접종 계획에 대한 불신	국내 도입된 코로나19 백신의 접종 효과 불신	모든 백신에 대한 전반적인 불신	국내 코로나19 상황 판단 (백신접종 없이 거리두기 로 대응 가능)	기타	
[전체]	(339)	51.2	30.9	30.2	29.5	27.3	14.3	1.8	
성	남성	(153)	46.4	32.5	31.4	27.0	25.9	15.6	1.9
	여성	(185)	55.2	29.5	29.3	31.6	28.5	13.2	1.6
지역	서울	(67)	49.6	26.8	41.0	28.6	25.9	14.5	0.0
	경기/인천	(105)	52.4	40.2	35.4	34.0	25.9	14.4	1.9
	충청권	(36)	50.2	29.7	17.4	18.1	25.9	11.9	0.0
	전라권	(20)	55.6	14.8	9.9	17.7	9.9	17.3	4.9
	대구/경북	(44)	56.2	31.7	28.8	26.5	33.0	13.2	4.5
	부산/울산/경남	(55)	46.9	28.1	24.7	29.9	38.3	14.3	1.8
	강원/제주	(10)	45.4	9.6	28.7	64.2	7.2	19.1	0.0
연령대	18-20 대	(99)	52.9	37.5	28.9	29.6	29.9	14.9	0.0
	30 대	(58)	46.5	30.2	34.8	27.2	21.8	14.6	1.7
	40 대	(49)	60.5	35.0	23.1	28.8	28.7	13.4	4.0
	50 대	(46)	42.4	20.0	34.6	19.4	34.3	18.0	2.2
	60 세 이상	(86)	51.9	27.2	30.4	36.9	23.5	11.8	2.3
이념 성향	보수	(68)	56.8	34.1	28.2	29.9	25.4	18.7	2.9
	중도	(208)	53.3	31.3	32.9	31.6	26.7	13.7	1.4
	진보	(63)	38.1	26.0	23.6	22.1	31.4	11.4	1.6
학력	고졸 이하	(95)	45.4	24.7	26.5	33.7	22.5	12.7	3.2
	대학 재학	(44)	40.0	33.5	33.8	25.7	19.0	11.4	0.0
	대학 졸업	(174)	55.9	31.4	31.3	27.0	31.7	13.3	1.1
	대학원 재학 이상	(26)	59.6	44.9	30.4	37.6	29.2	31.1	3.8
직업	자영업	(22)	55.1	12.7	17.2	24.5	36.7	4.1	4.4
	블루칼라	(51)	36.2	26.9	35.1	21.8	23.5	11.1	1.9
	화이트칼라	(123)	52.3	36.0	36.7	26.5	30.1	16.0	0.0
	주부	(66)	57.2	25.0	26.8	39.4	30.2	10.1	3.0
	학생	(27)	56.9	50.5	36.7	29.4	13.8	22.0	0.0
	은퇴·무직·기타	(49)	51.4	27.2	15.7	34.1	23.8	19.1	4.1
종교	개신교	(47)	46.2	28.8	24.1	29.6	22.7	20.6	0.0
	천주교	(27)	38.5	36.5	28.7	40.0	35.7	0.0	0.0
	불교	(47)	47.3	23.5	34.5	25.0	29.2	12.4	0.0
	다른 종교	(5)	38.7	18.6	20.8	18.6	0.0	19.7	20.8
	믿는 종교가 없다	(214)	55.0	32.5	31.1	29.4	27.5	14.9	2.3
건강 상태	나쁨	(57)	62.7	29.9	27.5	25.7	25.9	11.5	1.7
	보통	(200)	53.1	34.3	28.7	32.0	28.9	17.2	1.5
	좋음	(81)	38.5	23.0	36.0	26.0	24.3	9.0	2.5

* Base = 코로나19 백신접종 비의향 응답자 + 입장이 없다/잘 모르겠다 응답자

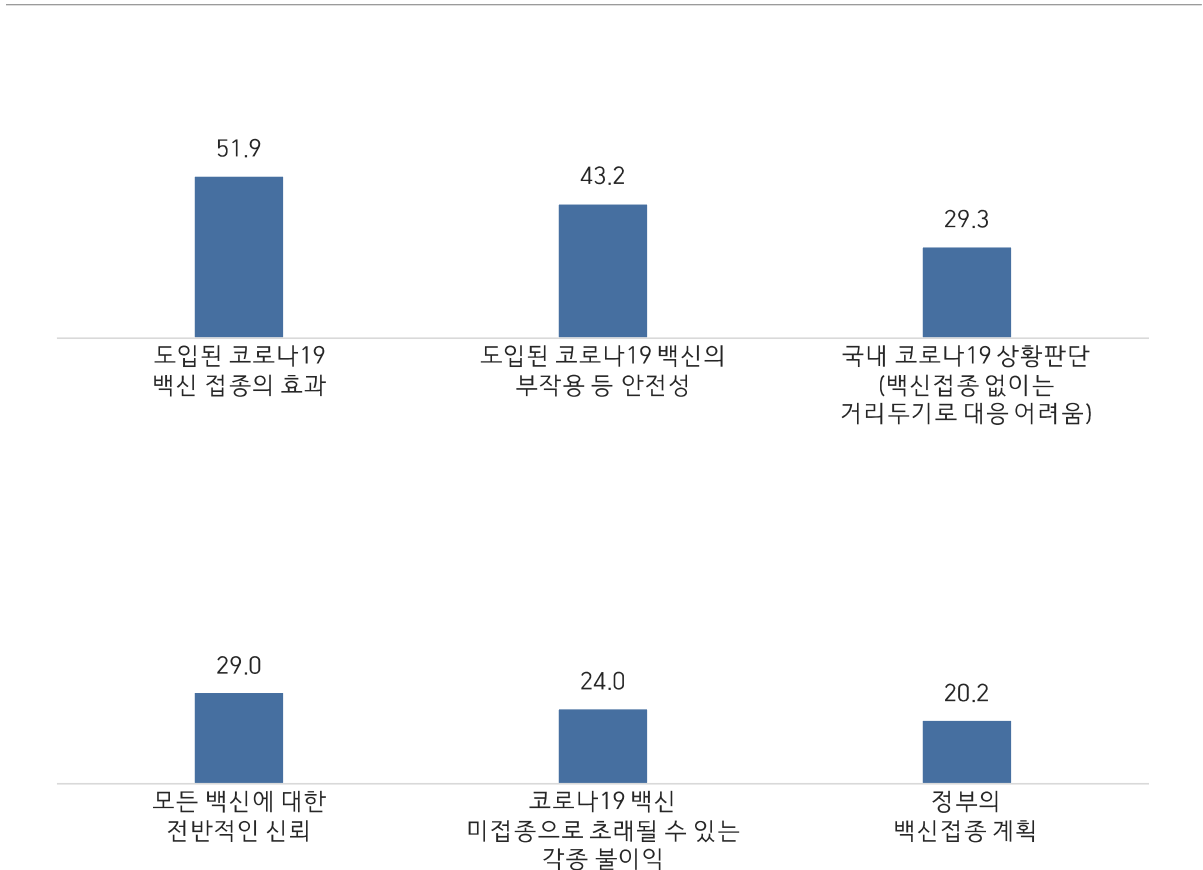
3-2. 코로나19 백신접종 의향 관련 고려 요인

리뷰 (코로나19 백신접종 의향 응답자 및 기접종 응답자만) 응답 시 주요하게 고려하신 점을 있는 대로 골라주시겠습니까?

- ▶ 코로나19 백신접종 의향 배경(Base = 코로나19 백신접종 의향 응답자 + 기접종 응답자, n = 661)으로 '도입된 코로나19 백신접종의 효과'가 51.9%로 가장 높게 나타남
- ▶ 다음으로 '도입된 코로나19 백신의 부작용 등 안전성'(43.2%), '국내 코로나19 상황판단 (백신접종 없이는 거리두기로 대응 어려움)'(29.3%), '모든 백신에 대한 전반적인 신뢰'(29.0%) 등의 순으로 나타남

그림 코로나19 백신접종 의향 관련 고려 요인

(단위 : %)



* Base = 코로나19 백신접종 의향 응답자 + 기접종 응답자



- ‘도입된 코로나19 백신접종의 효과’ 응답은 지역별로는 충청권(60.8%), 학력별로는 대학 재학(58.7%), 종교별로는 천주교(59.1%)에서 비교적 높게 나타남

표 코로나19 백신접종 의향 관련 고려 요인

(단위 : 명, %)

구분	사례수	도입된 코로나19 백신접종 의 효과	도입된 코로나19 백신의 부작용 등 안전성	국내 코로나19 상황판단(백 신접종 없이 거리두기로 대응 어려움)	모든 백신에 대한 전반적인 신뢰	코로나19 백신 미접종으로 초래될 수 있는 각종 불이익	정부의 백신접종 계획	
[전체]	(661)	51.9	43.2	29.3	29.0	24.0	20.2	
성	남성	(343)	51.6	41.6	30.4	32.1	24.4	19.6
	여성	(319)	52.3	44.8	28.0	25.7	23.7	20.9
지역	서울	(124)	52.9	49.6	29.1	22.0	29.8	23.0
	경기/인천	(208)	50.9	42.0	27.4	23.5	28.9	14.5
	충청권	(70)	60.8	42.1	36.0	36.0	16.9	28.0
	전라권	(79)	53.5	42.9	31.8	31.2	16.4	20.1
	대구/경북	(50)	50.0	40.4	30.9	31.4	15.6	14.8
	부산/울산/경남	(99)	47.3	45.1	25.0	38.9	21.2	26.9
	강원/제주	(33)	49.1	27.6	31.7	36.8	26.1	17.7
연령대	18-20 대	(76)	51.8	30.5	29.5	29.2	26.2	28.2
	30 대	(97)	52.8	53.9	17.4	23.5	23.2	22.7
	40 대	(139)	52.0	45.3	29.7	23.2	23.5	19.5
	50 대	(150)	49.5	44.0	23.9	23.1	26.4	17.6
	60 세 이상	(200)	53.4	40.7	38.7	40.1	22.2	18.4
이념 성향	보수	(148)	51.0	49.2	30.9	33.6	25.0	19.4
	중도	(319)	51.0	42.7	26.8	25.3	25.4	15.9
	진보	(194)	54.2	39.3	32.0	31.7	21.1	27.8
학력	고졸 이하	(153)	51.3	43.3	31.2	30.4	19.7	16.6
	대학 재학	(56)	58.7	29.3	16.6	34.5	21.7	17.9
	대학 졸업	(375)	50.9	43.1	30.0	27.3	25.5	21.0
	대학원 재학 이상	(77)	53.0	53.4	31.2	30.6	27.4	25.0
직업	농림어업	(5)	79.2	41.6	39.3	60.7	39.3	20.8
	자영업	(62)	51.1	39.8	30.9	29.9	25.9	17.9
	블루칼라	(94)	46.3	35.0	27.0	23.7	28.4	23.2
	화이트칼라	(297)	50.4	45.3	28.2	32.1	24.9	22.5
	주부	(112)	55.7	46.5	30.1	23.4	19.4	13.0
	학생	(25)	76.5	30.6	23.5	30.6	12.2	15.3
	은퇴,무직,기타	(67)	50.3	47.1	35.8	28.3	23.4	21.9
종교	개신교	(119)	53.2	44.0	33.4	33.9	25.1	23.1
	천주교	(87)	59.1	38.5	34.6	23.8	24.9	19.4
	불교	(105)	44.9	40.7	27.1	34.5	27.8	20.7
	다른 종교	(8)	77.0	53.9	13.2	32.9	21.9	58.2
	믿는 종교가 없다	(342)	51.3	44.6	27.5	26.9	22.4	18.4
건강 상태	나쁨	(69)	48.6	52.6	34.8	37.6	23.0	15.3
	보통	(392)	50.9	41.5	28.0	29.2	24.4	20.6
	좋음	(200)	55.2	43.1	29.8	25.8	23.6	21.0

* Base = 코로나19 백신접종 의향 응답자 + 기접종 응답자

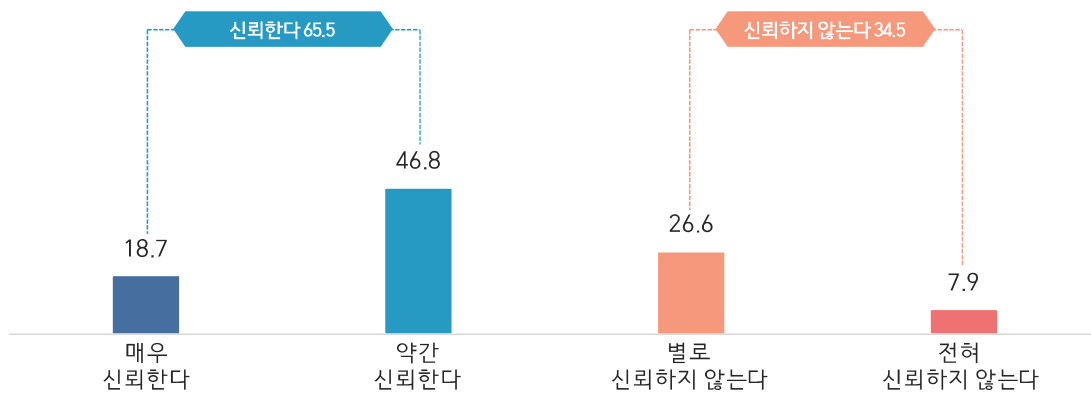
4. 코로나19 백신접종 대응 신뢰 정도

문 선생님께서는 정부와 보건당국의 코로나19 백신접종 대응을 얼마나 신뢰하십니까?

- ▶ 정부와 보건당국의 코로나19 백신접종 대응에 대해 3명 중 2명은 '신뢰한다'(65.5% = 매우 신뢰한다 18.7% + 약간 신뢰한다 46.8%)고 응답함
- ▶ 반면, '신뢰하지 않는다'는 응답은 34.5%(전혀 신뢰하지 않는다 7.9% + 별로 신뢰하지 않는다 26.6%)로 나타남

그림 코로나19 백신접종 대응 신뢰 정도

(단위 : %)



* Base = 전체



- ‘신뢰한다’는 응답은 지역별로는 충청권(74.1%) 및 전라권(75.9%), 연령대별로는 40대(70.2%) 및 50대(78.3%), 이념성향별로는 진보(79.5%), 직업별로는 자영업(75.4%), 종교별로는 천주교(73.4%) 및 불교(70.9%)에서 높음
- ‘신뢰하지 않는다’는 응답은 지역별로는 대구/경북(43.5%), 연령대별로는 60세 이상(31.7%), 이념성향별로는 보수(40.3%), 학력별로는 대학 재학(43.6%), 직업별로는 학생(53.1%) 및 은퇴·무직·기타(42.5%), 건강상태별로는 나쁨(42.0%)에서 높음

표 코로나19 백신접종 대응 신뢰 정도

(단위 : 명, %)

구분	사례수	매우 신뢰한다	약간 신뢰한다	별로 신뢰하지 않는다	전혀 신뢰하지 않는다	종합		
						신뢰한다	신뢰하지 않는다	
[전체]	(1,000)	18.7	46.8	26.6	7.9	65.5	34.5	
성	남성	(496)	20.0	45.9	26.6	7.5	65.9	34.1
	여성	(504)	17.4	47.6	26.6	8.3	65.1	34.9
지역	서울	(191)	17.1	44.2	29.2	9.5	61.3	38.7
	경기/인천	(313)	16.1	49.7	25.4	8.8	65.8	34.2
	충청권	(106)	26.9	47.2	20.7	5.2	74.1	25.9
	전라권	(99)	27.5	48.4	16.0	8.1	75.9	24.1
	대구/경북	(94)	10.9	45.6	35.5	8.0	56.5	43.5
	부산/울산/경남	(154)	20.5	41.8	30.8	6.8	62.3	37.7
	강원/제주	(43)	13.6	53.3	28.4	4.7	66.9	33.1
연령대	18-20 대	(175)	11.4	32.9	41.3	14.4	44.3	55.7
	30 대	(155)	13.1	49.1	29.2	8.6	62.2	37.8
	40 대	(188)	21.6	48.6	24.8	4.9	70.2	29.8
	50 대	(196)	21.0	57.3	16.7	5.0	78.3	21.7
	60 세 이상	(286)	22.7	45.6	24.2	7.5	68.3	31.7
이념성향	보수	(216)	12.3	47.4	28.9	11.5	59.7	40.3
	중도	(527)	14.3	46.7	31.0	8.0	61.0	39.0
	진보	(257)	33.0	46.4	15.8	4.7	79.5	20.5
학력	고졸 이하	(248)	18.3	46.9	24.2	10.6	65.2	34.8
	대학 재학	(100)	14.3	42.1	33.9	9.7	56.4	43.6
	대학 졸업	(548)	18.0	48.9	27.0	6.0	67.0	33.0
	대학원 재학 이상	(104)	27.4	39.8	23.2	9.7	67.1	32.9
직업	농림어업	(5)	20.8	37.6	41.6	0.0	58.4	41.6
	자영업	(84)	20.0	55.4	19.8	4.8	75.4	24.6
	블루칼라	(145)	18.6	49.3	22.9	9.2	67.9	32.1
	화이트칼라	(420)	19.9	46.2	27.0	6.9	66.1	33.9
	주부	(178)	17.1	51.0	23.5	8.4	68.1	31.9
	학생	(52)	9.7	37.2	42.0	11.1	46.9	53.1
	은퇴·무직·기타	(116)	19.5	38.0	31.9	10.6	57.5	42.5
종교	개신교	(166)	17.0	48.5	26.3	8.1	65.5	34.5
	천주교	(114)	23.1	50.4	20.6	6.0	73.4	26.6
	불교	(152)	23.4	47.6	23.4	5.6	70.9	29.1
	다른 종교	(12)	11.5	64.3	24.2	0.0	75.8	24.2
	믿는 종교가 없다	(556)	17.2	45.0	28.8	9.1	62.1	37.9
건강상태	나쁨	(126)	18.0	40.0	30.2	11.8	58.0	42.0
	보통	(592)	17.6	47.6	27.7	7.1	65.2	34.8
	좋음	(281)	21.3	48.1	22.7	7.9	69.4	30.6

* Base = 전체

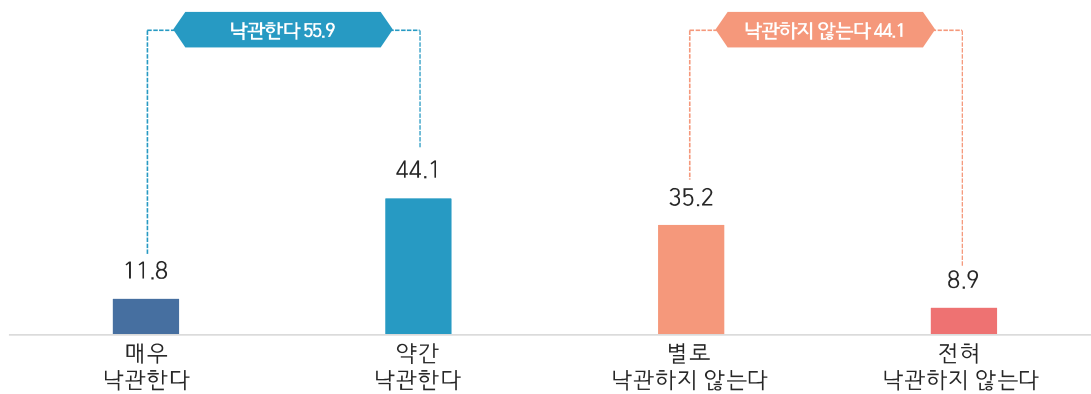
5. 집단면역 계획 달성 낙관 정도

리뷰 선생님께서는 올해 11월쯤 집단면역을 목표로 한다는 정부와 보건당국의 계획 달성을 얼마나 낙관하십니까?

- ▶ 정부와 보건당국의 집단면역 계획 달성에 대해 '낙관한다'는 응답이 55.9%(매우 낙관한다 11.8% + 약간 낙관한다 44.1%)로 '낙관하지 않는다'(44.1% = 전혀 낙관하지 않는다 8.9% + 별로 낙관하지 않는다 35.2%)는 응답보다 높게 나타남

그림 집단면역 계획 달성 낙관 정도

(단위 : %)



* Base = 전체



- ‘낙관한다’는 응답은 지역별로는 전라권(71.7%), 연령대별로는 50대(66.3%), 이념성향별로는 진보(70.2%), 직업별로는 자영업(63.9%), 종교별로는 천주교(61.5%) 및 불교(61.6%), 건강상태별로는 좋음(61.5%)에서 상대적으로 높음
- ‘낙관하지 않는다’는 응답은 지역별로는 대구/경북(54.1%), 연령대별로는 60세 이상(47.4%), 이념성향별로는 보수(55.0%), 학력별로는 대학 재학(51.7%), 직업별로는 학생(62.8%) 및 은퇴.무직.기타(50.4%)에서 상대적으로 높음

표 집단면역 계획 달성 낙관 정도

(단위 : 명, %)

구분	사례수	매우 낙관한다	약간 낙관한다	별로 낙관하지 않는다	전혀 낙관하지 않는다	종합		
						낙관한다	낙관하지 않는다	
[전체]	(1,000)	11.8	44.1	35.2	8.9	55.9	44.1	
성	남성	(496)	14.0	40.0	34.9	11.1	54.0	46.0
	여성	(504)	9.7	48.1	35.4	6.7	57.9	42.1
지역	서울	(191)	9.9	42.1	40.6	7.5	51.9	48.1
	경기/인천	(313)	11.3	45.6	32.2	10.9	56.9	43.1
	충청권	(106)	15.0	43.5	34.8	6.7	58.5	41.5
	전라권	(99)	14.8	56.9	22.2	6.1	71.7	28.3
	대구/경북	(94)	7.5	38.3	42.1	12.0	45.9	54.1
	부산/울산/경남	(154)	13.9	38.6	38.9	8.6	52.5	47.5
	강원/제주	(43)	11.6	46.3	35.0	7.0	58.0	42.0
	연령대	18-20 대	(175)	9.1	35.3	40.7	14.9	44.4
30 대	(155)	13.5	46.6	32.4	7.5	60.1	39.9	
40 대	(188)	16.1	41.3	35.8	6.8	57.4	42.6	
50 대	(196)	8.8	57.6	28.8	4.9	66.3	33.7	
60 세 이상	(286)	11.9	40.7	37.2	10.1	52.6	47.4	
이념성향	보수	(216)	7.3	37.7	39.0	16.0	45.0	55.0
	중도	(527)	9.4	44.0	38.6	7.9	53.4	46.6
	진보	(257)	20.7	49.6	24.9	4.9	70.2	29.8
학력	고졸 이하	(248)	12.3	45.9	31.6	10.2	58.1	41.9
	대학 재학	(100)	10.2	38.1	41.0	10.7	48.3	51.7
	대학 졸업	(548)	11.0	44.8	35.9	8.2	55.8	44.2
	대학원 재학 이상	(104)	16.6	42.0	34.1	7.3	58.6	41.4
직업	농림어업	(5)	20.8	19.1	41.6	18.5	39.9	60.1
	자영업	(84)	14.5	49.4	28.2	8.0	63.9	36.1
	블루칼라	(145)	12.2	46.9	33.6	7.2	59.1	40.9
	화이트칼라	(420)	13.0	43.4	35.4	8.1	56.5	43.5
	주부	(178)	8.8	49.5	35.2	6.5	58.3	41.7
	학생	(52)	5.8	31.4	45.9	16.9	37.2	62.8
	은퇴.무직.기타	(116)	12.2	37.5	36.3	14.0	49.6	50.4
	종교	개신교	(166)	11.9	47.2	31.0	9.8	59.1
천주교	(114)	11.1	50.3	35.1	3.4	61.5	38.5	
불교	(152)	13.4	48.2	32.7	5.7	61.6	38.4	
다른 종교	(12)	3.5	64.6	32.0	0.0	68.0	32.0	
믿는 종교가 없다	(556)	11.7	40.3	37.2	10.8	52.0	48.0	
건강상태	나쁨	(126)	12.1	39.3	36.1	12.5	51.3	48.7
	보통	(592)	9.9	44.4	36.8	8.9	54.2	45.8
	좋음	(281)	15.9	45.6	31.3	7.2	61.5	38.5

* Base = 전체

5-1. 집단면역 계획 낙관 이유

만

(집단면역 계획 낙관 응답자만) 낙관하신다면, 그렇게 보시는 가장 큰 이유를 간단히 단어 한 개 정도로 적어주십시오.

- ▶ 집단면역 계획에 대해 낙관한다는 평가를 내린 배경(Base = 집단면역 계획 낙관 응답자, n = 559)으로 '믿음/신뢰'가 10.3%(n = 58)로 가장 높게 나타남
- ▶ 다음으로 '백신/백신접종'(8.9%, n = 50), '백신 효과'(3.9%, n = 22), '기대/희망'(2.9%, n = 16), '국민성/민족성'(2.4%, n = 13) 등의 순으로 언급됨

표 집단면역 계획 낙관 이유

(단위 : 명, %)

구분 (n = 559)	사례수	비율
믿음/신뢰	(58)	10.3
백신/백신접종	(50)	8.9
백신 효과	(22)	3.9
기대/희망	(16)	2.9
국민성/민족성	(13)	2.4
정부에 대한 믿음	(11)	2.0
긍정적인 사고	(10)	1.9
정부의 대처	(10)	1.7
집단 면역	(8)	1.3
국민들의 참여	(7)	1.3
코로나 종식	(7)	1.2
백신접종 속도	(6)	1.1
방역	(6)	1.0
안전	(6)	1.0

* Base = 집단면역 계획 낙관 응답자

※1.0% 이상 응답만 제시, 모름 39.0%, 없음 0.8%

※개방형 질문으로 중복응답이 가능하며 실제 응답자수와 응답 사례수의 차이가 있을 수 있음



5-2. 집단면역 계획 낙관하지 않는 이유

주요

(집단면역 계획 비관 응답자만) 낙관하지 않는다면, 그렇게 보시는 가장 큰 이유를 간단히 단어 한 개 정도로 적어주십시오.

- ▶ 집단면역 계획에 대해 낙관하지 않는다는 평가를 내린 배경(Base = 집단면역 계획 낙관하지 않는 응답자, n = 441)으로 '불신/신뢰 부족'이 12.6%(n = 56)로 가장 높게 나타남
- ▶ 다음으로 '백신 부족'(6.4%, n = 28), '코로나 변이 바이러스'(4.4%, n = 20), '백신/백신접종'(4.2%, n = 18), '불안함'(2.7%, n = 12) 등의 순으로 언급됨

표 집단면역 계획 낙관하지 않는 이유

(단위 : 명, %)

구분 (n = 441)	사례수	비율
불신/신뢰 부족	(56)	12.6
백신 부족	(28)	6.4
코로나 변이 바이러스	(20)	4.4
백신/백신접종	(18)	4.2
불안함	(12)	2.7
백신 부작용 우려	(11)	2.5
불확실함	(9)	2.0
백신의 효과 부족	(8)	1.9
부정적인 마인드	(8)	1.7
백신에 대한 불신	(8)	1.7
접종 기피	(7)	1.5
속도 지연/느림	(6)	1.4
정부에 대한 불신	(6)	1.3
정부의 대처능력 미흡	(6)	1.3
대통령	(5)	1.1
정부의 계획 차질	(5)	1.1
백신 수급 문제	(5)	1.1

* Base = 집단면역 계획 낙관하지 않는 응답자

※1.0% 이상 응답만 제시, 모름 29.3%, 없음 3.0%

※개방형 질문으로 중복응답이 가능하며 실제 응답자수와 응답 사례수의 차이가 있을 수 있음

2 시기별 문항

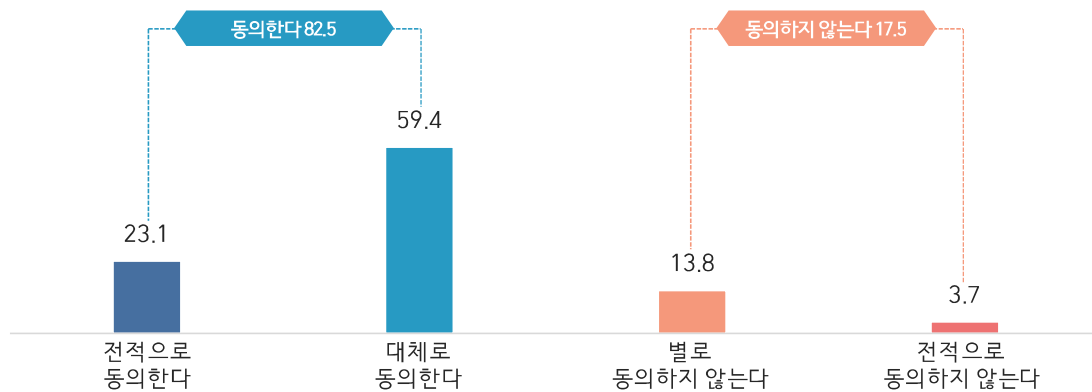
1. 코로나19 백신접종 순서 동의 정도

문 선생님께서는 정부가 발표한 코로나19 백신접종 순서 (1분기 요양병원 등 입소자와 종사자와 의료인, 2분기 65세 이상 노인 등, 3분기 19~64세 성인 등의 순서)에 동의하십니까?

- ▶ 정부에서 발표한 코로나19 백신접종 순서에 대해 10명 중 8명 이상은 '동의한다' (82.5% = 전적으로 동의한다 23.1% + 대체로 동의한다 59.4%)고 응답함
- ▶ 반면, '동의하지 않는다'는 응답은 17.5%(전적으로 동의하지 않는다 3.7% + 별로 동의하지 않는다 13.8%)로 나타남

그림 코로나19 백신접종 순서 동의 정도

(단위 : %)



* Base = 전체



- ‘동의한다’는 응답은 지역별로는 강원/제주(89.0%), 연령대별로는 40대(86.4%) 및 50대(88.2%), 직업별로는 자영업(87.6%)에서 비교적 높게 나타남
- ‘동의하지 않는다’는 응답은 지역별로는 대구/경북(23.5%), 연령대별로는 60세 이상(17.2%), 직업별로는 학생(28%)에서 비교적 높게 나타남

표 코로나19 백신접종 순서 동의 정도

(단위 : 명, %)

구분	사례수	전적으로 동의한다	대체로 동의한다	별로 동의하지 않는다	전적으로 동의하지 않는다	총합		
						동의한다	동의하지 않는다	
[전체]	(1,000)	23.1	59.4	13.8	3.7	82.5	17.5	
성	남성	(496)	24.5	58.4	13.5	3.5	83.0	17.0
	여성	(504)	21.7	60.4	14.1	3.8	82.1	17.9
지역	서울	(191)	15.2	65.9	13.8	5.1	81.2	18.8
	경기/인천	(313)	25.7	56.4	15.1	2.8	82.1	17.9
	충청권	(106)	32.4	53.6	10.0	4.0	86.0	14.0
	전라권	(99)	29.1	55.4	10.4	5.1	84.5	15.5
	대구/경북	(94)	11.6	64.9	21.4	2.1	76.5	23.5
	부산/울산/경남	(154)	24.1	59.2	12.2	4.5	83.3	16.7
	강원/제주	(43)	23.8	65.3	11.0	0.0	89.0	11.0
연령대	18-20 대	(175)	19.3	54.0	17.4	9.3	73.3	26.7
	30 대	(155)	25.6	54.9	16.5	3.1	80.5	19.5
	40 대	(188)	28.4	58.0	12.6	1.0	86.4	13.6
	50 대	(196)	26.0	62.2	9.7	2.0	88.2	11.8
	60 세 이상	(286)	18.6	64.3	13.7	3.4	82.8	17.2
이념 성향	보수	(216)	17.6	63.1	14.4	4.9	80.7	19.3
	중도	(527)	19.5	61.9	15.0	3.6	81.4	18.6
	진보	(257)	35.1	51.2	10.9	2.7	86.4	13.6
학력	고졸 이하	(248)	23.3	56.4	14.4	5.9	79.7	20.3
	대학 재학	(100)	15.5	65.2	13.8	5.5	80.7	19.3
	대학 졸업	(548)	23.8	60.3	13.7	2.1	84.2	15.8
	대학원 재학 이상	(104)	25.9	56.3	12.9	4.8	82.2	17.8
직업	농림어업	(5)	0.0	100.0	0.0	0.0	100.0	0.0
	자영업	(84)	22.7	64.9	8.9	3.5	87.6	12.4
	블루칼라	(145)	26.3	53.1	16.0	4.6	79.4	20.6
	화이트칼라	(420)	24.1	60.3	13.0	2.6	84.4	15.6
	주부	(178)	22.2	60.3	12.6	4.9	82.5	17.5
	학생	(52)	14.5	57.5	21.3	6.8	72.0	28.0
	은퇴.무직.기타	(116)	21.7	58.2	16.7	3.4	79.9	20.1
종교	개신교	(166)	24.2	58.4	14.4	3.0	82.6	17.4
	천주교	(114)	23.9	62.1	10.7	3.4	86.0	14.0
	불교	(152)	23.7	61.2	11.8	3.3	84.9	15.1
	다른 종교	(12)	25.0	75.0	0.0	0.0	100.0	0.0
	믿는 종교가 없다	(556)	22.4	58.4	15.1	4.1	80.8	19.2
건강 상태	나쁨	(126)	20.8	61.3	13.9	3.9	82.1	17.9
	보통	(592)	21.1	61.5	13.8	3.6	82.6	17.4
	좋음	(281)	28.2	54.3	13.7	3.7	82.5	17.5

* Base = 전체

1-1. 코로나19 백신 우선 접종대상

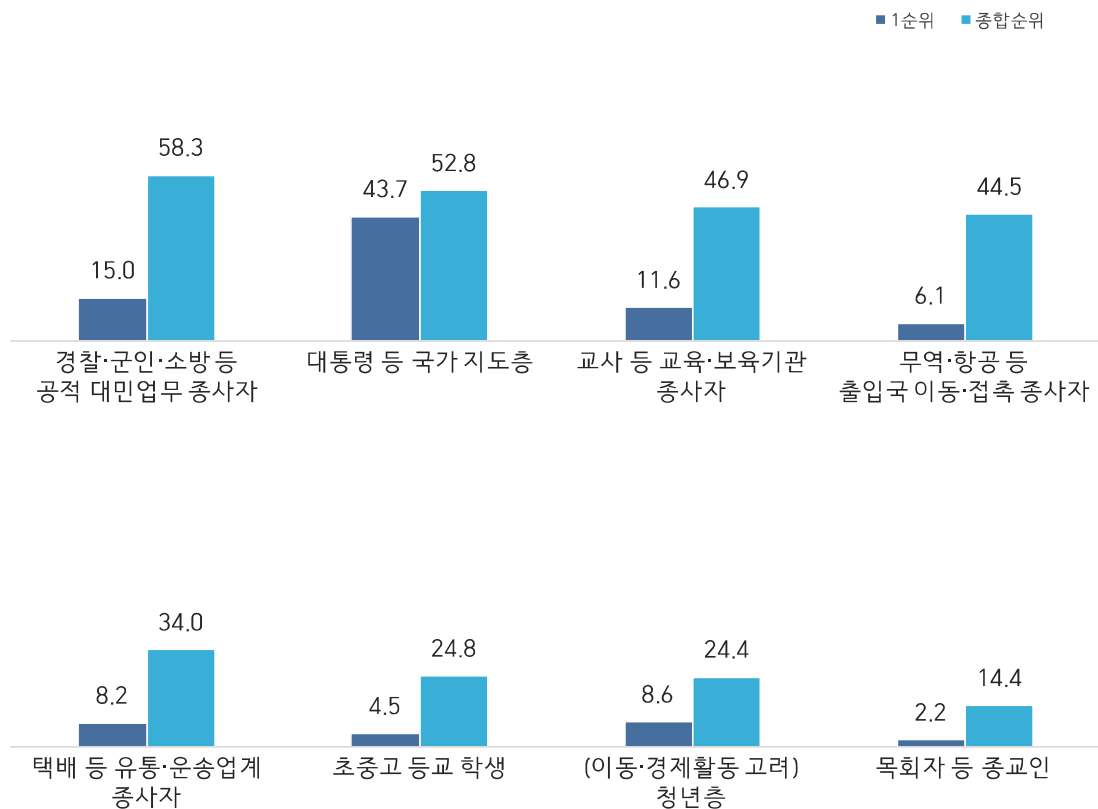
문

(백신접종 순서 비동의 응답자만) 그렇다면 귀하가 생각하시는 우선 접종대상을 순위 대로 3 가지 골라주시겠습니까?

- ▶ 코로나19 백신 우선 접종대상(Base = 백신접종 순서 비동의 응답자, n = 175)에 대해 조사한 결과, '경찰·군인·소방 등 공적 대민 업무 종사자' 응답이 58.3%로 가장 높게 나타남(종합순위 기준)
- ▶ 다음으로 '대통령 등 국가 지도층'(52.8%), '교사 등 교육·보육 기관 종사자'(46.9%) 등의 순으로 높게 나타남

그림 코로나19 백신 우선 접종대상

(단위 : %)



* Base = 백신접종 순서 비동의 응답자



- [종합순위 기준] '경찰·군인·소방 등 공적 대민 업무 종사자' 응답은 이념성향별로는 보수(66.5%)에서 비교적 높음
- [종합순위 기준] '대통령 등 국가 지도층' 응답은 지역별로는 서울(63.1%), 연령대별로는 18-20대(62.6%), 학력별로는 고졸 이하(63.1%), 직업별로는 블루칼라(62.8%)에서 비교적 높음

표 코로나19 백신 우선 접종대상[1순위]

(단위 : 명, %)

구분	사례수	대통령 등 국가 지도층	경찰·군인·소방 등 공적 대민 업무 종사자	교사 등 교육·보육 기관 종사자	(이동경 제한 등 고려) 청년층	택배 등 유통·운송 업계 종사자	무역·항공 등 출입국 이동 접촉 종사자	초중고 등교 학생	목회자 등 종교인	
[전체]	(175)	43.7	15.0	11.6	8.6	8.2	6.1	4.5	2.2	
성	남성	(84)	41.7	16.9	15.0	9.7	8.7	4.3	2.4	1.2
	여성	(90)	45.5	13.3	8.5	7.5	7.6	7.8	6.5	3.2
지역	서울	(36)	55.5	7.9	10.4	7.9	8.0	5.0	5.3	0.0
	경기/인천	(56)	36.4	26.7	11.7	8.7	3.5	7.7	1.8	3.4
	충청권	(15)	39.9	5.1	20.2	29.8	0.0	5.1	0.0	0.0
	전라권	(15)	37.0	13.0	19.6	0.0	17.4	0.0	6.5	6.5
	대구/경북	(22)	51.7	8.3	0.0	8.3	13.6	9.1	9.1	0.0
	부산/울산/경남	(26)	50.5	7.8	7.8	3.9	14.6	3.9	7.8	3.9
	강원/제주	(5)	0.0	39.4	42.4	0.0	0.0	18.2	0.0	0.0
연령대	18-20 대	(47)	48.7	14.4	4.3	12.3	5.9	8.0	4.3	2.1
	30 대	(30)	31.1	8.8	12.9	18.5	8.5	14.0	6.3	0.0
	40 대	(26)	58.3	7.7	11.2	7.4	11.6	0.0	0.0	3.9
	50 대	(23)	30.5	28.2	16.9	7.5	4.3	3.9	8.7	0.0
	60 세 이상	(49)	45.3	17.1	15.7	0.0	10.2	3.8	4.1	3.9
이념성향	보수	(42)	48.7	22.1	13.9	2.4	6.3	6.6	0.0	0.0
	중도	(98)	43.6	12.5	14.8	9.4	8.8	3.7	4.1	3.0
	진보	(35)	37.9	13.8	0.0	13.5	8.6	12.4	11.1	2.9
학력	고졸 이하	(50)	49.9	12.3	4.0	13.2	3.3	5.7	5.8	5.8
	대학 재학	(19)	34.9	31.0	9.9	15.2	5.2	3.9	0.0	0.0
	대학 졸업	(87)	45.1	14.1	15.6	6.2	9.9	5.6	2.3	1.2
	대학원 재학 이상	(18)	29.3	10.3	15.7	0.0	16.3	12.1	16.3	0.0
직업	자영업	(10)	73.8	16.6	9.6	0.0	0.0	0.0	0.0	0.0
	블루칼라	(30)	46.7	11.4	19.5	15.7	0.0	3.3	3.3	0.0
	화이트칼라	(65)	38.9	11.8	13.3	10.1	13.6	6.3	4.4	1.5
	주부	(31)	47.2	15.4	12.5	6.4	3.2	2.7	6.4	6.1
	학생	(15)	46.6	27.6	0.0	6.9	6.9	5.2	6.9	0.0
	은퇴·무직·기타	(23)	33.2	19.8	3.9	2.9	14.6	17.1	4.3	4.3
종교	개신교	(29)	47.5	19.4	0.0	5.4	6.9	10.4	10.4	0.0
	천주교	(16)	35.1	0.0	17.3	10.8	18.1	6.2	12.5	0.0
	불교	(23)	41.1	16.8	17.5	4.4	12.0	0.0	8.3	0.0
	믿는 종교가 없다	(107)	44.5	15.8	12.7	10.0	6.2	6.3	0.9	3.7
건강상태	나쁨	(23)	57.1	8.1	8.7	4.4	4.4	4.4	8.4	4.4
	보통	(103)	42.2	14.6	11.3	9.1	9.4	7.6	3.9	1.9
	좋음	(49)	40.6	19.1	13.6	9.4	7.2	3.9	4.1	2.0

* Base = 백신접종 순서 비동의 응답자

표 코로나19 백신 우선 접종대상[종합순위]

(단위 : 명, %)

구분		사례수	경찰 군인 소방 등 공적 대민 업무 종사자	대통령 등 국가 지도층	교사 등 교육 보육 기관 종사자	무역 등 항공 출입국 이동 접촉 종사자	택배 등 유통 운송 업계 종사자	초·중고 등교 학생	(이동경 제할등 고려) 청년층	목회자 등 종교인
[전체]		(175)	58.3	52.8	46.9	44.5	34.0	24.8	24.4	14.4
성	남성	(84)	59.5	51.6	48.0	40.7	43.0	17.9	24.3	15.0
	여성	(90)	57.2	54.0	45.9	48.1	25.5	31.1	24.4	13.8
지역	서울	(36)	52.5	63.1	47.6	50.5	26.2	18.6	23.5	18.0
	경기/인천	(56)	60.1	43.2	48.6	39.3	28.7	27.6	33.5	19.0
	충청권	(15)	53.9	58.5	52.8	53.9	32.0	9.5	32.6	6.7
	전라권	(15)	54.3	50.0	52.2	41.3	43.5	26.1	6.5	26.1
	대구/경북	(22)	65.5	56.2	44.1	47.3	30.1	27.2	20.6	9.1
	부산/울산/경남	(26)	53.4	61.2	38.8	42.7	53.4	31.1	15.5	3.9
	강원/제주	(5)	100.0	18.2	42.4	39.4	42.4	36.4	21.2	0.0
연령대	18-20 대	(47)	47.1	62.6	33.7	54.0	35.3	23.0	27.3	17.1
	30 대	(30)	46.3	43.8	49.8	50.6	23.5	37.9	41.7	6.4
	40 대	(26)	70.5	65.9	41.2	25.3	52.3	11.3	11.3	22.2
	50 대	(23)	73.8	38.3	55.7	36.6	29.2	25.5	28.9	12.1
	60 세 이상	(49)	62.7	49.1	56.6	45.5	31.8	25.0	15.6	13.7
이념 성향	보수	(42)	66.5	55.8	52.9	35.9	49.1	11.8	16.3	11.7
	중도	(98)	59.5	53.0	45.3	44.2	31.5	26.2	23.7	16.6
	진보	(35)	45.1	48.7	44.3	55.8	22.8	36.2	35.7	11.4
학력	고졸 이하	(50)	56.3	63.1	41.3	45.8	25.5	24.5	26.4	17.2
	대학 재학	(19)	43.9	44.9	56.1	38.8	29.2	46.0	35.9	5.2
	대학 졸업	(87)	60.0	52.4	49.7	45.2	40.2	19.8	19.2	13.4
	대학원 재학 이상	(18)	70.7	34.7	39.2	43.9	32.6	26.6	31.3	21.0
직업	자영업	(10)	73.1	82.4	52.3	28.5	27.2	8.6	9.6	18.3
	블루칼라	(30)	56.1	62.8	34.1	41.1	34.0	25.1	24.4	22.5
	화이트칼라	(65)	57.5	51.9	46.8	42.8	38.8	21.1	26.3	14.8
	주부	(31)	62.4	50.4	53.4	46.8	19.2	34.0	21.6	12.2
	학생	(15)	51.7	46.6	41.4	51.7	39.7	27.6	34.5	6.9
	은퇴,무직,기타	(23)	55.4	36.4	55.9	53.5	39.5	27.7	23.0	8.6
종교	개신교	(29)	49.0	54.0	56.7	44.1	33.0	35.8	17.3	10.1
	천주교	(16)	59.5	40.6	59.1	41.1	35.4	30.0	22.4	11.8
	불교	(23)	58.5	52.6	51.6	32.8	42.6	25.4	24.2	12.3
	믿는 종교가 없다	(107)	60.6	54.4	41.4	47.6	32.1	20.9	26.6	16.4
건강 상태	나쁨	(23)	62.7	74.3	40.7	38.6	42.5	8.4	15.2	17.7
	보통	(103)	56.0	51.0	47.9	44.0	34.8	26.2	28.9	11.3
	좋음	(49)	61.0	46.7	47.7	48.4	28.3	29.2	19.2	19.3

* Base = 백신접종 순서 비동의 응답자



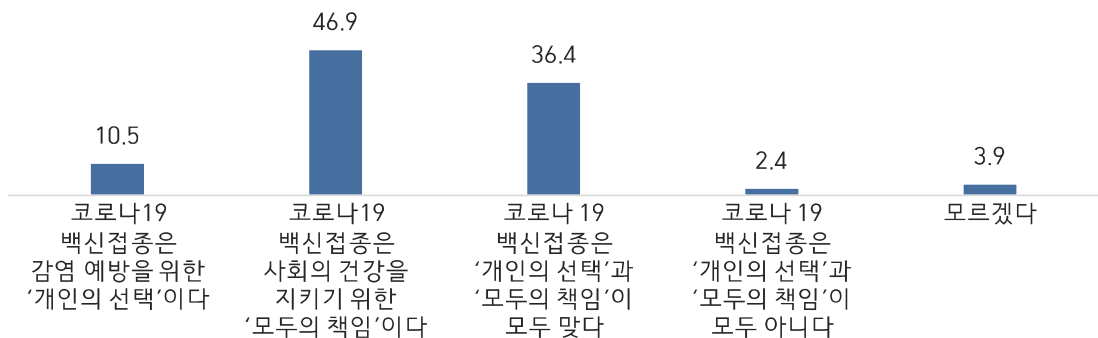
2. 코로나19 백신접종에 대한 의견

문 코로나19 백신접종에 대해 선생님의 생각과 가까운 쪽에 표시해주십시오.

- ▶ 백신접종과 관련하여 “개인의 선택”과 “모두의 책임”에 대한 의견을 조사한 결과, ‘코로나19 백신접종은 사회의 건강을 지키기 위한 모두의 책임이다’는 응답이 46.9%로 가장 높게 나타남
- ▶ 반면, ‘코로나19 백신접종은 감염 예방을 위한 개인의 선택이다’는 응답은 10.5%로 나타남
- ▶ ‘코로나19 백신접종은 개인의 선택과 모두의 책임이 모두 맞다’는 응답은 36.4%로 나타남

그림 코로나19 백신접종에 대한 의견

(단위 : %)



* Base = 전체

- ‘코로나19 백신접종은 사회의 건강을 지키기 위한 모두의 책임이다’ 응답은 지역별로는 충청권(52.0%), 연령대별로는 40대(52.4%) 및 50대(54.4%), 직업별로는 블루칼라(55.1%), 종교별로는 불교(54.0%)에서 높게 나타남
- ‘코로나19 백신접종은 감염 예방을 위한 개인의 선택이다’ 응답은 지역별로는 대구/경북(15.9%), 직업별로는 학생(15.5%)에서 높게 나타남

표 코로나19 백신접종에 대한 의견

(단위 : 명, %)

구분	사례수	코로나19 백신접종은 감염 예방을 위한 '개인의 선택'이다	코로나19 백신접종은 사회의 건강을 지키기 위한 '모두의 책임'이다	코로나19 백신접종은 '개인의 선택'과 '모두의 책임'이 모두 맞다	코로나19 백신접종은 '개인의 선택'과 '모두의 책임'이 모두 아니다	모르겠다	
[전체]	(1,000)	10.5	46.9	36.4	2.4	3.9	
성	남성	(496)	11.0	46.8	36.2	2.2	3.9
	여성	(504)	9.9	47.0	36.5	2.7	3.9
지역	서울	(191)	10.1	46.3	37.6	4.1	2.0
	경기/인천	(313)	10.1	47.2	38.4	1.9	2.5
	충청권	(106)	15.0	52.0	28.3	2.8	1.9
	전라권	(99)	1.4	48.8	41.7	1.0	7.1
	대구/경북	(94)	15.9	41.2	31.3	5.3	6.4
	부산/울산/경남	(154)	12.2	44.6	35.9	0.6	6.7
	강원/제주	(43)	6.6	50.5	37.0	1.7	4.1
연령대	18-20 대	(175)	12.1	36.0	39.0	4.6	8.3
	30 대	(155)	14.7	37.0	41.4	3.7	3.2
	40 대	(188)	13.0	52.4	33.1	0.9	0.5
	50 대	(196)	7.3	54.4	33.9	2.0	2.4
	60 세 이상	(286)	7.6	50.1	35.8	1.7	4.7
이념 성향	보수	(216)	13.7	48.2	32.5	0.9	4.6
	중도	(527)	11.1	46.3	35.2	2.8	4.5
	진보	(257)	6.3	47.0	41.9	3.0	1.8
학력	고졸 이하	(248)	11.0	45.9	32.1	2.0	9.0
	대학 재학	(100)	11.0	44.9	35.1	4.0	5.0
	대학 졸업	(548)	9.6	48.8	37.2	2.5	1.9
	대학원 재학 이상	(104)	13.0	41.0	43.4	1.7	0.9
직업	농림어업	(5)	20.8	39.9	39.3	0.0	0.0
	자영업	(84)	5.6	51.0	38.6	1.2	3.6
	블루칼라	(145)	11.4	55.1	24.9	4.0	4.6
	화이트칼라	(420)	11.2	46.8	37.6	2.5	1.9
	주부	(178)	8.4	47.3	37.8	2.2	4.3
	학생	(52)	15.5	35.7	43.0	1.9	3.9
	은퇴,무직,기타	(116)	10.7	38.4	39.4	1.7	9.8
종교	개신교	(166)	13.1	49.2	34.1	1.2	2.4
	천주교	(114)	7.6	50.0	39.2	3.3	0.0
	불교	(152)	9.4	54.0	31.0	2.6	3.1
	다른 종교	(12)	7.6	37.9	54.4	0.0	0.0
	믿는 종교가 없다	(556)	10.6	43.8	37.6	2.6	5.4
건강 상태	나쁨	(126)	14.5	45.2	30.4	1.6	8.2
	보통	(592)	9.6	46.0	37.6	2.6	4.3
	좋음	(281)	10.5	49.5	36.5	2.5	1.1

* Base = 전체



3. 코로나19 백신 미접종 시 불이익에 대한 생각

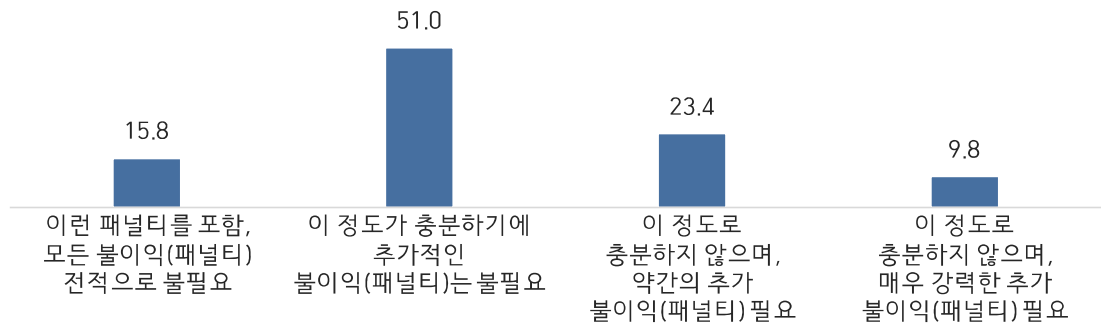
문

정부와 보건당국은 제때 코로나19 백신접종을 하지 않으면 11월 후순위로 밀리게 된다고 발표했습니다. 이런 불이익(패널티)의 필요성에 대한 귀하의 생각은 아래 중 어디에 가깝습니까?

- ▶ 코로나19 백신을 제때 접종하지 않을 경우 11월 후순위로 밀리게 되는 불이익(패널티)에 대해 '이 정도가 충분하기에 추가적인 불이익(패널티)는 불필요' 응답이 51.0%로 가장 높게 나타남
- ▶ 이어서 '이 정도로 충분하지 않으며, 약간의 추가 불이익(패널티) 필요'(23.4%), '이런 패널티를 포함, 모든 불이익(패널티) 전적으로 불필요'(15.8%), '이 정도로 충분하지 않으며, 매우 강력한 추가 불이익(패널티) 필요'(9.8%) 순으로 나타남

그림 코로나19 백신 미접종 시 불이익에 대한 생각

(단위 : %)



* Base = 전체

- ‘이 정도가 충분하기에 추가적인 불이익(패널티)는 불필요’ 응답은 지역별로는 강원/제주(59.2%), 직업별로는 주부(56.3%), 종교별로는 개신교(57.7%)에서 상대적으로 높게 나타남
- ‘이 정도로 충분하지 않으며, 약간의 추가 불이익(패널티) 필요’ 응답은 직업별로 자영업(29.1%) 및 학생(32.4%)에서 상대적으로 높게 나타남

표 코로나19 백신 미접종 시 불이익에 대한 생각

(단위 : 명, %)

구분		사례수	이런 패널티를 포함, 모든 불이익(패널티) 전적으로 불필요	이 정도가 충분하기에 추가적인 불이익(패널티)는 불필요	이 정도로 충분하지 않으며, 약간의 추가 불이익(패널티) 필요	이 정도로 충분하지 않으며, 매우 강력한 추가 불이익(패널티) 필요
[전체]		(1,000)	15.8	51.0	23.4	9.8
성	남성	(496)	13.3	51.7	24.5	10.4
	여성	(504)	18.2	50.3	22.4	9.2
지역	서울	(191)	13.9	51.4	26.2	8.5
	경기/인천	(313)	18.1	50.4	20.9	10.6
	충청권	(106)	18.1	49.5	21.9	10.5
	전라권	(99)	9.5	50.6	27.8	12.1
	대구/경북	(94)	17.0	53.4	22.7	6.9
	부산/울산/경남	(154)	17.1	49.3	23.1	10.5
	강원/제주	(43)	8.4	59.2	26.1	6.3
연령대	18-20 대	(175)	20.0	52.3	19.0	8.7
	30 대	(155)	18.7	51.3	22.7	7.3
	40 대	(188)	16.6	48.1	26.7	8.7
	50 대	(196)	14.7	52.6	23.2	9.6
	60 세 이상	(286)	11.8	50.9	24.6	12.6
이념 성향	보수	(216)	19.5	49.8	19.8	10.9
	중도	(527)	17.1	53.9	22.6	6.4
	진보	(257)	10.0	46.0	28.3	15.7
학력	고졸 이하	(248)	19.1	44.1	24.5	12.3
	대학 재학	(100)	13.1	53.0	28.3	5.6
	대학 졸업	(548)	13.5	54.2	22.4	9.9
	대학원 재학 이상	(104)	22.4	48.8	21.7	7.1
직업	농림어업	(5)	0.0	39.9	60.1	0.0
	자영업	(84)	11.1	46.8	29.1	13.0
	블루칼라	(145)	22.2	45.0	24.7	8.1
	화이트칼라	(420)	16.0	52.3	20.9	10.8
	주부	(178)	13.6	56.3	21.5	8.6
	학생	(52)	11.1	53.1	32.4	3.4
	은퇴,무직,기타	(116)	16.6	48.1	24.5	10.8
종교	개신교	(166)	9.1	57.7	23.2	10.0
	천주교	(114)	11.3	53.2	24.3	11.2
	불교	(152)	15.0	49.5	22.5	13.0
	다른 종교	(12)	39.0	43.4	17.6	0.0
	믿는 종교가 없다	(556)	18.4	49.1	23.7	8.8
건강 상태	나쁨	(126)	22.7	45.8	19.0	12.5
	보통	(592)	14.4	54.1	22.4	9.0
	좋음	(281)	15.5	46.8	27.5	10.1

* Base = 전체



4. 코로나19 백신접종 시 보상에 대한 생각

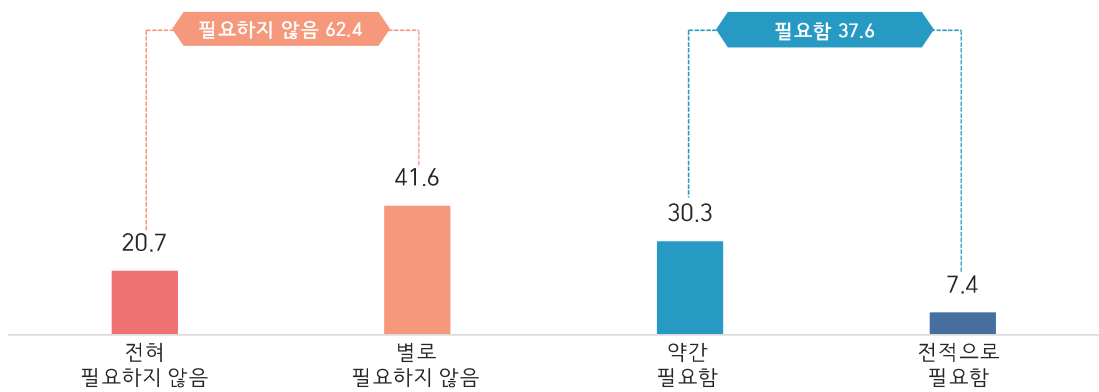
연고

그렇다면, 제때 코로나19 백신접종을 완수한 개인이나 기관에 인센티브(보상)를 지급하는 것의 필요성에 대해서는 어떻게 생각하십니까?

- ▶ 코로나19 백신접종을 완수한 개인/기관에 대한 보상 지급에 대해 '필요하지 않음' 응답이 62.4%(전혀 필요하지 않음 20.7% + 별로 필요하지 않음 41.6%)로 '필요함' 응답 37.6%(전적으로 필요함 7.4% + 약간 필요함 30.3%)보다 높게 나타남

그림 코로나19 백신접종 시 보상에 대한 생각

(단위 : %)



* Base = 전체

- ‘필요하지 않음’ 응답은 연령대별로는 50대(68.8%), 학력별로는 대학원 재학 이상(70.2%), 직업별로는 자영업(68.1%)에서 상대적으로 높음
- ‘필요함’ 응답은 이념성향별로는 진보(43.3%), 학력별로는 고졸 이하(43.0%), 직업별로는 블루칼라(46.9%) 및 학생(46.4%)에서 상대적으로 높음

표 코로나19 백신접종 시 보상에 대한 생각

(단위 : 명, %)

구분	사례수	전혀 필요하지 않음	별로 필요하지 않음	약간 필요함	전적으로 필요함	종합		
						필요하지 않음	필요함	
[전체]	(1,000)	20.7	41.6	30.3	7.4	62.4	37.6	
성	남성	(496)	20.3	42.2	30.1	7.5	62.4	37.6
	여성	(504)	21.2	41.1	30.5	7.2	62.3	37.7
지역	서울	(191)	15.8	42.1	32.9	9.2	57.9	42.1
	경기/인천	(313)	21.7	41.5	30.5	6.3	63.2	36.8
	충청권	(106)	30.0	33.7	27.0	9.3	63.7	36.3
	전라권	(99)	20.9	41.8	28.7	8.7	62.7	37.3
	대구/경북	(94)	15.7	50.9	28.1	5.3	66.5	33.5
	부산/울산/경남	(154)	23.1	38.1	31.4	7.3	61.3	38.7
	강원/제주	(43)	15.0	51.4	29.2	4.3	66.4	33.6
연령대	18-20 대	(175)	22.0	34.1	29.6	14.3	56.1	43.9
	30 대	(155)	20.8	39.3	31.5	8.4	60.1	39.9
	40 대	(188)	19.0	41.2	31.8	8.0	60.2	39.8
	50 대	(196)	22.7	46.1	28.5	2.7	68.8	31.2
	60 세 이상	(286)	19.7	44.6	30.3	5.4	64.3	35.7
이념성향	보수	(216)	24.2	42.3	25.5	7.9	66.6	33.4
	중도	(527)	19.7	43.7	29.4	7.2	63.4	36.6
	진보	(257)	19.9	36.9	36.1	7.2	56.7	43.3
학력	고졸 이하	(248)	21.3	35.8	36.0	7.0	57.0	43.0
	대학 재학	(100)	15.7	42.0	31.9	10.5	57.7	42.3
	대학 졸업	(548)	20.1	44.1	28.6	7.2	64.2	35.8
	대학원 재학 이상	(104)	27.9	42.2	23.6	6.2	70.2	29.8
직업	농림어업	(5)	0.0	41.6	58.4	0.0	41.6	58.4
	자영업	(84)	20.8	47.3	27.2	4.7	68.1	31.9
	블루칼라	(145)	15.3	37.9	35.7	11.1	53.1	46.9
	화이트칼라	(420)	23.9	41.2	28.7	6.2	65.1	34.9
	주부	(178)	17.2	43.5	33.3	6.0	60.7	39.3
	학생	(52)	18.8	34.8	31.9	14.5	53.6	46.4
	은퇴,무직,기타	(116)	23.3	43.7	24.7	8.3	67.0	33.0
종교	개신교	(166)	19.9	39.5	31.1	9.5	59.5	40.5
	천주교	(114)	17.4	40.3	31.4	11.0	57.6	42.4
	불교	(152)	19.8	43.8	30.0	6.4	63.6	36.4
	다른 종교	(12)	24.2	33.3	29.1	13.4	57.5	42.5
	믿는 종교가 없다	(556)	21.8	42.1	29.9	6.1	64.0	36.0
건강상태	나쁨	(126)	24.9	41.2	25.6	8.3	66.1	33.9
	보통	(592)	19.4	42.8	30.5	7.4	62.2	37.8
	좋음	(281)	21.8	39.3	32.0	7.0	61.0	39.0

* Base = 전체



5. 코로나19 백신접종 실시로 인한 일상 회복 기대 정도

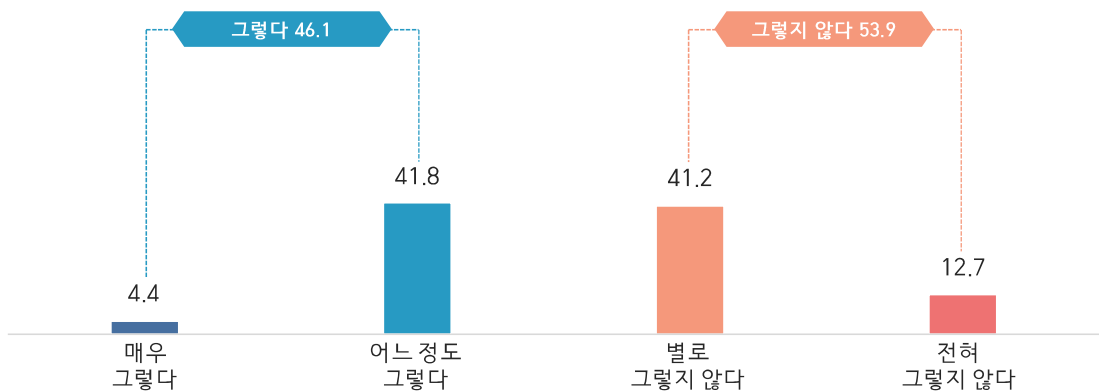
자료

2월에 시작된 코로나19 백신접종 실시로 올해 안에 코로나19 이전 수준으로 일상의 완전한 회복이 가능할 것으로 기대하십니까?

- ▶ 코로나19 백신접종 실시로 올해 안에 코로나19 이전 수준으로 일상의 완전한 회복이 가능할 것이라고 기대하는지 조사한 결과, '그렇지 않다'는 응답이 53.9%(전혀 그렇지 않다 12.7% + 별로 그렇지 않다 41.2%)로 나타남
- ▶ 반면, '그렇다'는 응답은 46.1%(매우 그렇다 4.4% + 어느 정도 그렇다 41.8%)로 나타남

그림 코로나19 백신접종 실시로 인한 일상 회복 기대 정도

(단위 : %)



* Base = 전체

- ‘그렇다’는 응답은 지역별로는 충청권(56.2%), 전라권(59.2%) 및 부산/울산/경남(51.7%), 연령대별로는 40대(56.1%), 직업별로는 자영업(52.6%), 종교별로는 불교(51.4%)에서 비교적 높게 나타남
- ‘그렇지 않다’는 응답은 지역별로는 경기/인천(61.0%) 및 강원/제주(59.6%), 연령대별로는 60세 이상(60.2%), 이념성향별로는 보수(63.2%), 직업별로는 학생(73.4%), 건강상태별로는 나쁨(62.4%)에서 비교적 높게 나타남

표 코로나19 백신접종 실시로 인한 일상 회복 기대 정도

(단위 : 명, %)

구분	사례수	매우 그렇다	어느 정도 그렇다	별로 그렇지 않다	전혀 그렇지 않다	종합		
						그렇다	그렇지 않다	
[전체]	(1,000)	4.4	41.8	41.2	12.7	46.1	53.9	
성	남성	(496)	5.4	41.9	38.8	13.9	47.4	52.6
	여성	(504)	3.4	41.6	43.5	11.5	44.9	55.1
지역	서울	(191)	4.4	39.9	43.6	12.1	44.3	55.7
	경기/인천	(313)	3.5	35.5	46.3	14.7	39.0	61.0
	충청권	(106)	4.0	52.2	31.4	12.4	56.2	43.8
	전라권	(99)	5.1	54.2	32.4	8.4	59.2	40.8
	대구/경북	(94)	2.6	39.3	41.0	17.1	41.9	58.1
	부산/울산/경남	(154)	7.8	43.9	38.4	9.9	51.7	48.3
	강원/제주	(43)	1.7	38.6	48.3	11.3	40.4	59.6
연령대	18-20 대	(175)	3.4	36.4	41.3	18.9	39.9	60.1
	30 대	(155)	6.1	41.4	41.6	10.9	47.5	52.5
	40 대	(188)	6.4	49.7	33.6	10.3	56.1	43.9
	50 대	(196)	5.9	44.5	37.2	12.3	50.5	49.5
	60 세 이상	(286)	1.7	38.1	48.6	11.6	39.8	60.2
이념 성향	보수	(216)	3.7	33.1	45.9	17.3	36.8	63.2
	중도	(527)	4.5	43.9	39.3	12.3	48.4	51.6
	진보	(257)	4.6	44.7	41.1	9.5	49.3	50.7
학력	고졸 이하	(248)	3.4	43.1	38.4	15.1	46.4	53.6
	대학 재학	(100)	2.8	38.6	45.9	12.8	41.4	58.6
	대학 졸업	(548)	5.5	40.7	42.6	11.3	46.2	53.8
	대학원 재학 이상	(104)	2.6	47.4	36.0	14.1	49.9	50.1
직업	농림어업	(5)	0.0	41.6	58.4	0.0	41.6	58.4
	자영업	(84)	2.2	50.5	38.2	9.1	52.6	47.4
	블루칼라	(145)	4.3	40.8	43.7	11.2	45.1	54.9
	화이트칼라	(420)	5.7	42.7	39.2	12.4	48.4	51.6
	주부	(178)	3.2	42.8	44.7	9.3	46.0	54.0
	학생	(52)	1.9	24.6	56.5	16.9	26.6	73.4
	은퇴.무직.기타	(116)	4.3	39.3	34.4	22.0	43.6	56.4
종교	개신교	(166)	2.9	42.3	41.8	13.1	45.2	54.8
	천주교	(114)	7.8	42.2	39.3	10.7	50.0	50.0
	불교	(152)	6.7	44.8	38.7	9.9	51.4	48.6
	다른 종교	(12)	5.4	44.4	50.3	0.0	49.7	50.3
	믿는 종교가 없다	(556)	3.5	40.6	41.9	14.0	44.1	55.9
건강 상태	나쁨	(126)	3.7	33.9	47.5	14.9	37.6	62.4
	보통	(592)	4.4	41.8	41.2	12.5	46.3	53.7
	좋음	(281)	4.5	45.1	38.4	12.0	49.7	50.3

* Base = 전체

부록

조사 설문지



코로나19에 대한 일반국민 인식변화 추이 조사

공통문항

문1. 선생님께서는 사회적 거리두기 지속 등 코로나19 장기화에 얼마나 스트레스나 피로감을 느끼십니까?

1. 매우 많이 느낀다
2. 약간 느낀다
3. 별로 느끼지 않는다
4. 전혀 느끼지 않는다

문2. 선생님께서는 코로나19 백신접종으로 생길 수 있는 위험과 편익(효과) 중 어느 쪽이 크다고 보십니까?

1. 위험이 편익(효과)보다 훨씬 크다
2. 위험이 편익(효과)보다 약간 크다
3. 위험과 편익(효과)가 반반이다
4. 편익(효과)이 위험보다 약간 크다
5. 편익(효과)이 위험보다 훨씬 크다

문3. 선생님의 코로나19 백신접종 의향은 아래 중 어디에 가깝습니까?

1. 반드시 접종할 것이다
2. 아마도 접종할 것이다
3. 아마도 접종하지 않을 것이다
4. 절대 접종하지 않을 것이다
5. 아직 입장이 없다/잘 모르겠다
6. 이미 접종했다.

3-1. (문3의 3,4,5 응답자만) 응답 시 주요하게 고려하신 점을 있는 대로 골라주시겠습니까?

1. 국내 도입된 코로나19 백신의 부작용 등 안전성 불신
2. 개인에게 백신품목 선택권이 없는 불만
3. 정부의 코로나19 백신접종계획에 대한 불신
4. 모든 백신에 대한 전반적인 불신
5. 국내 도입된 코로나19 백신의 접종 효과 불신
6. 국내 코로나19 상황 판단(백신접종 없이 거리두기로 대응 가능)
7. 기타 _____



3-2. (문3의 1,2,6 응답자만) 응답 시 주요하게 고려하신 점을 있는 대로 골라주시겠습니까?

1. 도입된 코로나19 백신의 부작용 등 안전성
2. 도입된 코로나19 백신접종의 효과
3. 코로나19 백신 미접종으로 초래될 수 있는 각종 불이익
4. 정부의 백신접종 계획
5. 모든 백신에 대한 전반적인 신뢰
6. 국내 코로나19 상황판단(백신접종 없이는 거리두기로 대응 어려움)

문4. 선생님께서는 정부와 보건당국의 코로나19 백신접종 대응을 얼마나 신뢰하십니까?

1. 매우 신뢰한다
2. 약간 신뢰한다
3. 별로 신뢰하지 않는다
4. 전혀 신뢰하지 않는다

문5. 선생님께서는 올해 11월쯤 집단면역을 목표로 한다는 정부와 보건당국의 계획 달성을 얼마나 낙관하십니까?

1. 매우 낙관한다
2. 약간 낙관한다
3. 별로 낙관하지 않는다
4. 전혀 낙관하지 않는다

5-1. (문5 1,2 응답자만) 낙관하신다면, 그렇게 보시는 가장 큰 이유를 간단히 단어 한 개 정도로 적어주십시오.

5-2. (문5 3,4 응답자만) 낙관하지 않는다면, 그렇게 보시는 가장 큰 이유를 간단히 단어 한 개 정도로 적어주십시오.

시기별 문항 (3월)

6. 선생님께서는 정부가 발표한 코로나19 백신접종 순서 (1분기 요양병원 등 입소자와 종사자와 의료인, 2분기 65세 이상 노인 등, 3분기 19~64세 성인 등의 순서)에 동의하십니까?

1. 전적으로 동의한다
2. 대체로 동의한다
3. 별로 동의하지 않는다
4. 전적으로 동의하지 않는다

6-1. (문6 3,4 응답자만) 그렇다면 귀하가 생각하시는 우선 접종대상을 순위 대로 3 가지 골라주시겠습니까? 1순위__ 2순위__ 3순위__

1. 택배 등 유통·운송업계 종사자
2. 경찰·군인·소방 등 공적 대민업무 종사자
3. (이동·경제활동 고려)청년층
4. 대통령 등 국가 지도층
5. 무역·항공 등 출입국 이동·접촉 종사자
6. 교사 등 교육·보육기관 종사자
7. 초중고 등교 학생
8. 목회자 등 종교인

문7. 코로나19 백신접종에 대해 선생님의 생각과 가까운 쪽에 표시해주십시오.

1. 코로나19 백신접종은 감염 예방을 위한 '개인의 선택' 이다
2. 코로나19 백신접종은 사회의 건강을 지키기 위한 '모두의 책임' 이다.
3. 1번과 2번 모두 맞다
4. 1번과 2번 모두 아니다
9. 모르겠다

문8. 정부와 보건당국은 제때 코로나19 백신접종을 하지 않으면 11월 후순위로 밀리게 된다고 발표했습니다. 이런 불이익(패널티)의 필요성에 대한 귀하의 생각은 아래 중 어디에 가깝습니까?

1. 이런 패널티를 포함, 모든 불이익(패널티) 전적으로 불필요
2. 이 정도가 충분하기에 추가적인 불이익(패널티)는 불필요
3. 이 정도로 충분하지 않으며, 약간의 추가 불이익(패널티) 필요
4. 이 정도로 충분하지 않으며, 매우 강력한 추가 불이익(패널티) 필요



문9. 그렇다면, 제때 코로나19 백신접종을 완수한 개인이나 기관에 인센티브(보상)를 지급하는 것의 필요성에 대해서는 어떻게 생각하십니까?

1. 전혀 필요하지 않음
2. 별로 필요하지 않음
3. 약간 필요함
4. 전적으로 필요함

문10. 2월에 시작된 코로나19 백신접종 실시로 올해 안에 코로나19 이전 수준으로 일상의 완전한 회복이 가능할 것으로 기대하십니까?

1. 매우 그렇다
2. 어느 정도 그렇다
3. 별로 그렇지 않다
4. 전혀 그렇지 않다

인구통계학적 특성문항[지속]

DQ. 귀하의 건강상태는 어떻습니까?

1. 매우 나쁘다
2. 나쁜 편이다
3. 보통이다
4. 좋은 편이다
5. 매우 좋다



KBS 