

# 2022 KBS대구/영남일보 경산시장 선거 및 대선 여론조사

관심지역(2차) : 경산시

보도일시 : 2022년 02월 09일 19시

2022년 02월 08일



I. 조사개요 / 2

1. 조사목적 및 내용 / 3

2. 조사설계 / 4

3. 조사방법 및 표본특성 / 5

II. 조사결과 / 6

Part 1. 경산시장 후보 적합도 및 경산시 청년 지원 정책 / 7

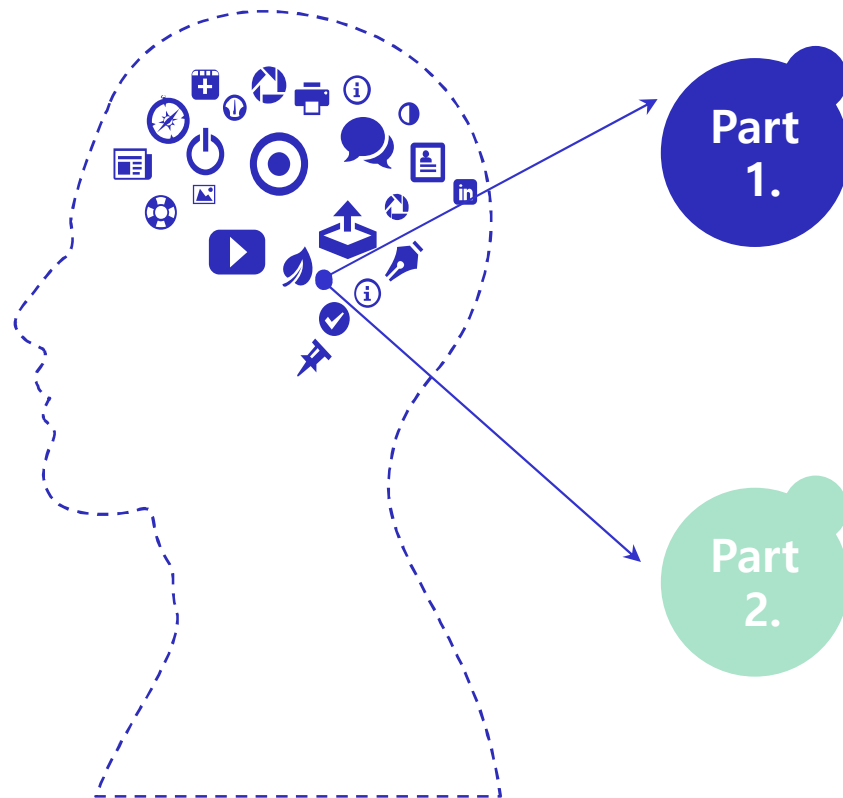
Part 2. 정당 지지도 및 대선후보 지지도 / 12

부록. 통계표



# 조사개요

1. 조사목적 및 내용
2. 조사설계
3. 조사방법 및 표본특성



## Part 1.

경산시장 후보 적합도 및 경산시 청년 지원 정책  
경산시장 후보 적합도,  
경산시 청년 지원 정책

## Part 2.

정당 지지도 및 대선후보 지지도  
정당 지지도,  
차기 대통령 적합도



### 조사지역 및 대상

- 조사대상 : 경상북도 경산시에 거주하는 만 18세 이상의 성인 남·여 500명
- ※ 가중치를 500명으로 적용 하였으며 보도시 표본크기를 500명으로 보도 해야함

### 조사방법 및 도구

- 조사방법 : 자동응답여론조사(ARS, 무선 81.6% + 유선 18.4%)
- 조사도구 : 구조화된 설문지 (Structured Questionnaire)

### 표본추출 및 시기, 조사기관

- 표본추출 : 지역/성/연령별 유의할당 무작위 표본추출 (Purposive Quota Random Sampling)
- 조사일시 : 2022년 02월 06일(일) ~ 02월 07일(월), 2일간
- 조사기관 : (주)에이스리서치

### 표본오차, 응답율 및 분석방법

- 표본오차 : 95% 신뢰수준,  $\pm 4.4\%p$
- 응답률 : 전체 응답률 3.8% (ARS 무선/ 5.5%, 유선/ 1.6%)
- 분석 : 권역 · 성 · 연령별에 따른 웨이트(Weight)분석, 빈도분석(Frequency), 교차분석(Cross-table)

### 3. 조사방법 및 표본특성

이번 조사는 KBS대구와 영남일보의 의뢰로 에이스리서치가 2022년 02월 06일(일)~02월 07일(월), 2일간, 경상북도 경산시에 거주하는 만 18세 이상 성인 남녀를 대상으로, 자동응답조사(ARS, 무선/ 81.6% + 유선/ 18.4%)를 실시하였음.

2022년 01월말 행정안전부 주민등록 인구 기준 성·연령·권역별 가중치 부여(셀가중)한 결과이며, 표본 수는 500명(응답률 3.8%, 오차범위는 95% 신뢰수준에 ±4.4%p임).

백분율 집계인 경우, 소수점 반올림 과정에서 99.9% 또는 100.1%로 나타나는 라운딩 에러(반올림 오차)가 발생할 수 있음. 자세한 사항은 중앙선거여론조사심의위원회 홈페이지 참조.

표본특성		조사완료		가중값 적용		가중값 배율
		사례수(명)	비율(%)	사례수(명)	비율(%)	
■ 전체 ■		500	100.0%	500	100.0%	1.00
권역	경 산 시 제 1 / 제 2 선거구	259	51.8%	237	47.4%	0.92
	경 산 시 제 3 / 제 4 선거구	241	48.2%	263	52.6%	1.09
성별	남	253	50.6%	250	50.0%	0.99
	여	247	49.4%	250	50.0%	1.01
연령별	20대	72	14.4%	89	17.8%	1.24
	30대	57	11.4%	71	14.2%	1.25
	40대	83	16.6%	90	18.0%	1.08
	50대	116	23.2%	100	20.0%	0.86
	60대 이상	172	34.4%	150	30.0%	0.87

※ 경산시 제1 선거구 : 남천면, 남부동, 서부1동 / 경산시 제2 선거구 : 하양읍, 진량읍, 와촌면 /  
경산시 제3 선거구 : 압량읍, 중방동, 서부2동, 북부동 / 경산시 제4 선거구 : 자인면, 용성면, 남산면, 중앙동, 동부동




## II 조사결과

Part 1. 경산시장 후보 적합도 및 경산시 청년 지원 정책

Part 2. 정당 지지도 및 대선후보 지지도





## Part 1. 경산시장 후보 적합도 및 경산시 청년 지원 정책

---

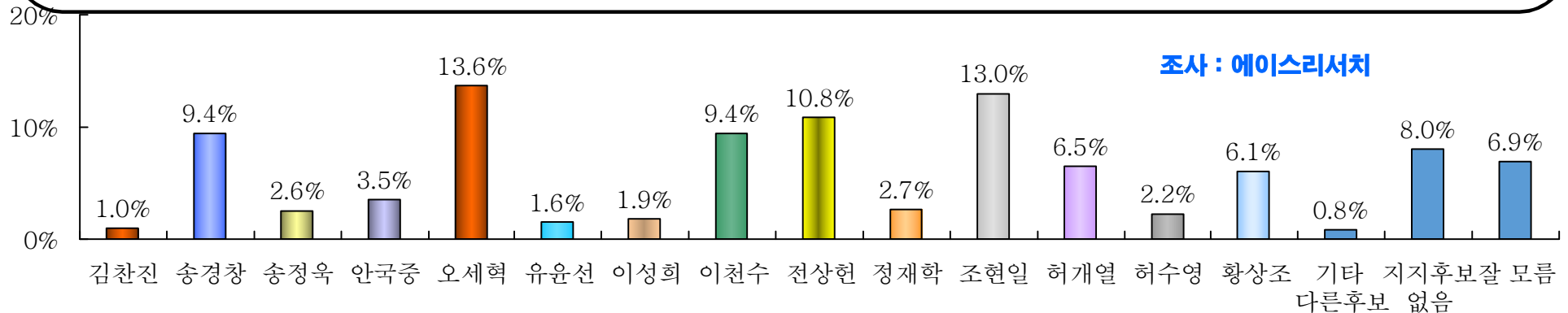
1. 경산시장 후보 적합도
2. 경산시 청년 지원 정책



# 1. 경산시장 후보 적합도

■ 경산시장 후보 적합도는 두 자리수 기록한 오세혁 후보(13.6%), 조현일 후보(13.0%), 전상현 후보(10.8%) 등이 선두 그룹을 형성하고 있음.

- 경산시장 후보 적합도에 대해 알아본 결과, 선두 그룹인 7명의 후보가 오차범위내 접전 양상을 보이고 있으며, 오세혁 현 경북도의원(13.6%), 조현일 현 경북도의원(13.0%), 전상현 현 더불어민주당 경산시지역위원장(10.8%), 송경창 전 경산부시장 및 이천수 전 경산시의회 의장(각 9.4%), 허개열 전 경산시의회 의장(6.5%), 황상조 전 경북도의회 부의장(6.1%)까지 오차범위(±4.4%p, 총 8.8%p)내 접전 양상이며, 안국중 전 대구시경제통상국장(3.5%), 정재학 전 경북도의원(2.7%), 송정욱 현 국민의힘 중앙위원회 행정자치위원(2.6%), 허수영 현 국민의힘 경북도당 부위원장(2.2%), 이성희 현 경산시의원(1.9%), 유윤선 현 대경대 교수(1.6%), 김찬진 전 경산시 행정지원국장(1.0%)의 순임 (기타 다른 후보 0.8%, 지지후보 없음 8.0%, 잘 모름 6.9%).
- (에이스리서치 조재목 회장/정치 심리학 박사) 경산시는 3선의 최영조 시장의 출마 제한으로 인해 무주공산 지역이라 경북 기초단체장 후보로는 최다인 14명이 출마해 지지율 분산이 매우 큰 것으로 해석됨. 이에, 특정 후보가 독주하는 현상이 나타나지 않는 가운데, 오차범위내 선두 그룹이 7명까지 포진하고 있어 혼전 양상임. 다만, 향후 대선 이후의 선거운동과 예비후보 등록, 국민의힘 후보들간 혹은 동일 권역 지역 후보들 간의 소지역 구도의 단일화에 따라 지지율 격차는 달라질 것임.



# 1\_1. 인구특성 별 경산시장 후보 적합도

- 권역별 경산시장 후보 적합도에 대해 살펴본 결과, 경산시 제1/제2 선거구에서는 오세혁 후보(14.0%), 조현일 후보(10.8%), 전상헌 후보(10.6%), 허개열 후보(9.4%) 등의 순이며, 경산시 제3/제4 선거구에서는 조현일 후보(15.1%), 오세혁 후보(13.2%), 전상헌 후보(11.0%), 송경창 후보(10.1%) 등의 순으로 지역 간 차이가 큰 것으로 분석됨.
- 성별 및 연령별 경산시장 후보 적합도에 대해 살펴본 결과, 남성층에서는 조현일 후보(13.0%), 오세혁 후보(12.2%), 전상헌 후보(11.6%) 등의 순이며, 여성층에서는 오세혁 후보(14.9%), 조현일 후보(13.1%) 송경창 후보(10.1%) 등의 순으로 성별에 따른 차이가 다소 나타남. 각 후보별 세부 적합도를 살펴보면, 송경창 후보는 30대(11.9%), 60대 이상(11.6%) 고 연령층에서, 안국중 후보는 20대(5.8%) 저 연령층과 60대 이상(5.3%) 고 연령층에서, 오세혁 후보는 여성(14.9%), 20대(15.1%)와 30대(15.8%) 저 연령층과 50대(14.7%) 연령층에서, 이천수 후보는 60대 이상(15.8%) 고 연령층에서, 전상헌 후보는 40대(25.6%) 연령층에서, 조현일 후보는 20대(16.4%) 저 연령층에서, 허개열 후보는 40대(10.8%) 연령층에서, 황상조 후보는 남성(8.3%), 20대(7.6%) 저 연령층과 50대(11.2%) 연령층에서 상대적으로 높게 나타남.

(단위 : %)

구 분		송경창	안국중	오세혁	이천수	전상헌	조현일	허개열	황상조	지지후보 없음	잘 모름
전 체		9.4	3.5	13.6	9.4	10.8	13.0	6.5	6.1	8.0	6.9
권역	제 1 / 제 2 선거구	8.6	3.4	14.0	9.0	10.6	10.8	9.4	6.0	9.2	6.8
	제 3 / 제 4 선거구	10.1	3.6	13.2	9.7	11.0	15.1	3.9	6.2	6.8	7.1
성별	남	8.6	3.8	12.2	9.3	11.6	13.0	6.8	8.3	6.6	5.2
	여	10.1	3.1	14.9	9.5	10.0	13.1	6.3	3.9	9.5	8.6
연령별	20대	9.2	5.8	15.1	8.6	4.9	16.4	3.3	7.6	12.3	7.7
	30대	11.9	1.2	15.8	3.7	14.0	14.7	6.6	0.0	12.6	5.3
	40대	4.6	1.1	12.0	8.8	25.6	14.8	10.8	4.5	4.7	1.4
	50대	8.6	2.6	14.7	5.1	13.0	8.6	7.7	11.2	7.7	8.8
	60대 이상	11.6	5.3	11.8	15.8	2.4	12.1	5.1	5.7	5.2	9.4

\* 주1) 경산시 제1 선거구 : 남천면, 남부동, 서부1동 / 경산시 제2 선거구 : 하양읍, 진량읍, 와촌면 / 경산시 제3 선거구 : 압량읍, 중방동, 서부2동, 북부동 / 경산시 제4 선거구 : 자인면, 용성면, 남산면, 중앙동, 동부동 / 주2) 응답률 3% 미만은 표에서 제외

## 1\_2. 정당 지지도 및 경산시 청년 지원 정책 별 경산시장 후보 적합도

- 정당 지지도 별 경산시장 후보 적합도에 대해 살펴본 결과,**  
 국민의힘 지지층에서는 오세혁 후보(18.3%), 조현일 후보(15.0%), 송경창 후보(12.3%), 이천수 후보(11.3%), 허개열 후보(8.4%), 황상조 후보(7.9%), 안국중 후보(3.3%), 정재학 후보(2.8%), 송정욱 후보(2.7%), 허수영 후보(2.1%), 유윤선 후보(2.0%), 이성희 후보(1.3%), 김찬진 후보(1.0%), 전상헌 후보(0.8%)의 순으로,  
 자신의 전체 적합도 대비 국민의힘 지지층에서 적합도가 상승한 후보는 오세혁 후보(+4.7%p), 송경창 후보(+2.9%p), 조현일 후보(+2.0%p), 이천수 후보, 허개열 후보(각 +1.9%p), 황상조 후보(+1.8%p)로 분석됨.  
 더불어민주당 지지층에서는 전상헌 후보(54.7%), 조현일 후보(6.3%), 이성희 후보(6.1%), 오세혁 후보(3.4%) 등의 순이며, 전상헌 후보는 더불어민주당 지지층에서 자신의 전체 적합도 대비 +43.9%p 더 높았으며,  
 지지정당이 없다는 무당층에서는 안국중 후보와 전상헌 후보(각 9.8%), 오세혁 후보(5.5%), 조현일 후보(5.1%) 등의 순임.
- 경산시의 청년 지원 정책 별 경산시장 후보 적합도에 대해 살펴본 결과,**  
 학자금 등 대출금 지원은 오세혁 후보(16.2%), 전상헌 후보(15.6%), 조현일 후보(10.6%) 등의 순이며,  
 청년층 주거부담 경감 지원은 전상헌 후보(21.1%), 오세혁 후보(15.1%), 조현일 후보(12.4%), 이천수 후보(9.1%) 등의 순이며,  
 금융(재무)설계 교육/컨설팅은 조현일 후보(17.7%), 오세혁 후보(13.6%), 이천수 후보(10.8%), 허수영 후보(7.8%) 등의 순이며,  
 청년 취·창업 지원 등 일자리 정책은 조현일 후보(14.9%), 오세혁 후보(13.2%), 송경창 후보(11.5%) 등의 순으로 분석됨(단위: %)

구 분		송경창	안국중	오세혁	이천수	전상헌	조현일	허개열	황상조	지지후보 없음	잘 모름
전 체		9.4	3.5	13.6	9.4	10.8	13.0	6.5	6.1	8.0	6.9
지지정당	더불어민주당	2.1	1.1	3.4	3.1	54.7	6.3	3.3	1.0	6.0	4.6
	국민의힘	12.3	3.3	18.3	11.3	0.8	15.0	8.4	7.9	4.6	5.9
	정의당	0.0	7.4	0.0	7.6	0.0	42.3	0.0	0.0	19.6	7.6
	국민의당	0.0	0.0	0.0	6.6	24.1	12.7	0.0	6.4	28.5	15.5
	기타 정당	7.6	7.5	0.0	7.4	0.0	0.0	0.0	7.2	21.5	7.4
	지지정당 없음	4.9	9.8	5.5	3.0	9.8	5.1	3.0	2.5	30.6	17.5
잘 모름	0.0	0.0	0.0	100.0	0.0	0.0	0.0	0.0	0.0	0.0	
청년 지원 정책	학자금 등 대출금 지원	9.6	3.9	16.2	9.6	15.6	10.6	1.1	9.6	7.4	5.0
	주거부담 경감 지원	6.6	2.4	15.1	9.1	21.1	12.4	6.1	6.4	2.3	1.1
	금융설계 교육/컨설팅	7.7	4.8	13.6	10.8	3.6	17.7	6.6	2.4	5.0	10.0
	일자리 정책	11.5	2.1	13.2	8.5	9.3	14.9	7.2	6.7	8.0	7.5
	기타	9.3	9.0	14.9	9.8	1.8	10.1	11.2	3.6	9.8	7.3
잘 모름	2.9	5.4	2.8	13.9	2.9	8.1	10.7	0.0	23.9	17.8	

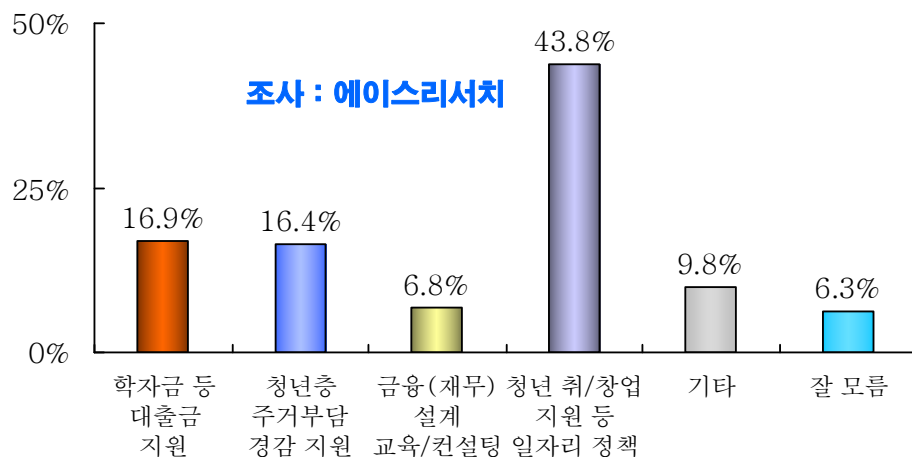
※ 응답률 3% 미만은 표에서 제외

## 2. 경산시 청년 지원 정책

### ■ 경산시민 10명 중 4명 이상(43.8%)이 청년 취/창업 지원 등 일자리정책을 꼽음.


- 경산시는 대학교가 밀집되어 있는 교육의 도시인 가운데, 경상북도 경산시민을 대상으로 경산시가 청년들에게 지원해야 할 정책에 대해 알아본 결과, 청년 취/창업 지원 등 일자리정책이 43.8%로 가장 높게 나타난 가운데, 학자금 등 대출금 지원(16.9%), 청년층 주거부담 경감 지원(16.4%), 금융(재무)설계 교육/컨설팅(6.8%)의 순임(기타 9.8%, 잘 모름 6.3%).
- (에이스리서치 김욱 대표) 경산시 청년 지원정책에 대하여 실제 정책의 수혜자들인 20/30 MZ세대들의 세부 의견만 뽑아 분석한 결과, 학생 비율이 높은 20대 저 연령층에서는 청년 취/창업 지원 등 일자리정책(39.1%)과 학자금 등 대출금 지원(24.4%), 청년층 주거부담 경감 지원(16.9%)등을 높게 꼽았고, 취업 준비생의 비율이 상대적으로 높은 30대 연령층은 청년 취/창업 지원 등 일자리정책(55.7%)을 과반 이상으로 높게 꼽았고 다음으로, 청년층 주거부담 경감 지원(23.1%), 학자금 등 대출금 지원(11.2%) 등의 순으로 분석됨. 이에, 20대 저 연령층은 일자리와 대출금에 대한 고민이, 30대 연령층은 취업과 주거에 대한 고민이 높음을 상대적으로 잘 나타내고 있음.

[ 경산시 청년 지원 정책 ]



[ 특성별 경산시 청년 지원 정책 ] (단위: %)

구분	대출금 지원	청년층 주거부담 경감 지원	금융/재무설계 교육/컨설팅	일자리 정책	기타	잘 모름
전체	16.9	16.4	6.8	43.8	9.8	6.3
권역						
제1/2선거구	13.4	17.8	7.2	42.7	10.3	8.6
제3/4선거구	20.1	15.1	6.5	44.9	9.1	4.3
성별						
남	19.0	19.4	7.7	43.9	4.9	5.1
여	14.8	13.4	5.9	43.8	14.6	7.5
연령별						
20대	24.4	16.9	8.7	39.1	5.0	5.9
30대	11.2	23.1	5.1	55.7	4.9	0.0
40대	22.3	14.1	5.0	47.9	8.3	2.4
50대	19.1	23.2	6.9	36.3	8.5	6.0
60대 이상	10.5	9.8	7.5	43.6	16.4	12.2



## Part 2. 정당 지지도 및 대선후보 지지도

---

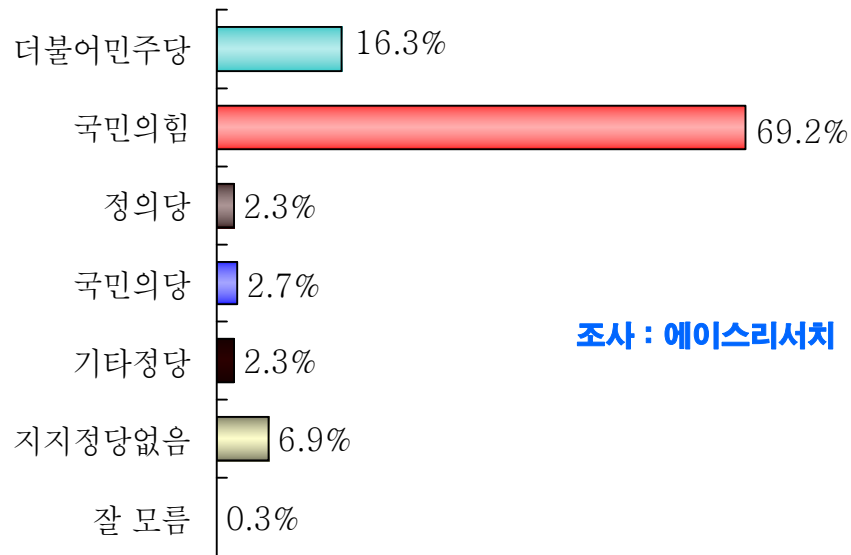
1. 정당 지지도
  2. 차기 대통령 적합도
-

# 1. 정당 지지도

## ■ 국민의힘이 69.2%로 더불어민주당(16.3%) 대비 +52.9%p 높았음.

- 경상북도 경산시민을 대상으로 자신이 지지하는 정당에 대해 알아본 결과, 국민의힘이 69.2%로 가장 높게 나타난 가운데, 더불어민주당(16.3%), 국민의당(2.7%), 정의당(2.3%)의 순임 (기타 정당 2.3%, 지지정당 없음 6.9%, 잘 모름 0.3%).
- 국민의힘 지지층은 50대(72.4%)와 60대 이상(82.7%) 고 연령층에서, 더불어민주당 지지층은 30대(26.9%)와 40대(28.8%) 허리계층에서, 지지정당이 없다는 무당층은 20대(16.1%) 저 연령층에서 상대적으로 높게 나타남.

[ 정당 지지도 ]



[ 특성별 정당 지지도 ]

구 분		더불어민주당	국민의힘	지지정당없음
전 체		16.3	69.2	6.9
권역	제 1 / 2 선 거 구	17.3	67.5	6.5
	제 3 / 4 선 거 구	15.4	70.7	7.3
성별	남	16.6	71.2	6.3
	여	16.0	67.1	7.8
연령별	20대	10.0	59.3	16.1
	30대	26.9	62.2	7.1
	40대	28.8	58.2	2.7
	50대	13.9	72.4	6.9
	60대 이상	9.2	82.7	4.0

※ 응답률 3% 미만은 표에서 제외

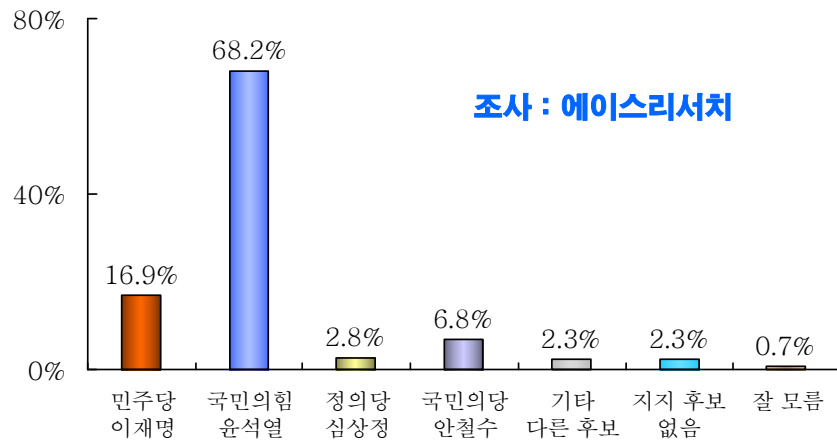


## 2. 차기 대통령 적합도

■ 국민의힘 윤석열 후보가 68.2%로 더불어민주당 이재명 후보(16.9%) 대비 +51.3%p 압도적으로 높았음.

- 경상북도 경산시민을 대상으로 차기 대통령 적합도에 대해 알아본 결과, 국민의힘 윤석열이 68.2%로 압도적으로 높게 나타난 가운데, 더불어민주당 이재명(16.9%), 국민의당 안철수(6.8%), 정의당 심상정(2.8%)의 순임 (기타 다른 후보 2.3%, 지지후보 없음 2.3%, 잘 모름 0.7%).
- 국민의힘 윤석열 후보는 성별에 따른 차이는 크지 않은 가운데, 제3/4선거구(70.8%), 60대 이상(83.9%) 고 연령층, 더불어민주당 이재명 후보 역시 지역과 성별에 따른 차이는 크지 않은 가운데, 40대(32.9%) 연령층에서 높음.
- 경상북도 경산시민들을 대상으로 각 정당별 대선후보를 대입하여 차기 대통령 적합도에 대해 알아본 결과, 국민의힘 윤석열 후보가 68.2%로 더불어민주당 이재명 후보(16.9%) 대비 +51.3%p 압도적 우세 양상임. 또한, 경상북도 경산시 지역의 정당 지지도와 대선후보 적합도 차이를 비교해 보면 더불어민주당 이재명 후보는 더불어민주당 정당 지지도(16.3%) 대비 +0.6%p, 국민의힘 윤석열 후보는 국민의힘 정당 지지도(69.2%) 대비 -1.0%p 차이로 정당지지도와 엇비슷한 지지율을 보이고 있음.

[ 차기 대통령 적합도 ]



[ 특성별 차기 대통령 적합도 ]

(단위 : %)

구 분	민주당 이재명	국민의힘 윤석열	정의당 심상정	국민의당 안철수	기타 다른후보	지지후보 없음	잘 모름	
전 체	16.9	68.2	2.8	6.8	2.3	2.3	0.7	
권역	제1/2선거구	17.0	65.4	3.0	8.4	2.2	3.0	1.0
	제3/4선거구	16.9	70.8	2.6	5.4	2.3	1.7	0.3
성별	남	18.4	67.9	1.7	5.8	2.8	2.9	0.5
	여	15.5	68.5	3.8	7.8	1.8	1.7	0.9
연령별	20대	9.0	61.1	8.5	13.0	3.0	4.2	1.2
	30대	24.8	64.3	1.4	5.8	2.5	1.2	0.0
	40대	32.9	50.7	0.0	11.0	4.0	0.0	1.4
	50대	18.3	69.7	3.4	3.4	2.6	1.8	0.8
60대 이상	7.5	83.9	1.2	3.5	0.5	3.4	0.0	

## 2\_1. 정당 지지도 별 차기 대통령 적합도

■ 정당 지지도 별 차기 대통령 적합도에 대해 살펴본 결과,

국민의힘 지지층에서는 국민의힘 윤석열 후보가 92.6%로 압도적으로 높게 나타난 가운데, 국민의당 안철수 후보(2.5%), 더불어민주당 이재명 후보(1.6%), 정의당 심상정 후보(1.2%)의 순이며, 더불어민주당 지지층에서는 더불어민주당 이재명 후보가 86.8%로 압도적으로 높게 나타난 가운데, 국민의힘 윤석열 후보(6.5%), 국민의당 안철수 후보(2.9%), 정의당 심상정 후보(1.1%)의 순이며, 지지정당이 없다는 무당층에서는 국민의힘 윤석열 후보(25.6%), 국민의당 안철수 후보(21.4%), 더불어민주당 이재명 후보(10.6%), 정의당 심상정 후보(9.8%)의 순임.

(단위 : %)

구 분		더불어 민주당 이재명	국민의힘 윤석열	정의당 심상정	국민의당 안철수	기타 다른 후보	지지 후보 없음	잘 모름
전 체		16.9	68.2	2.8	6.8	2.3	2.3	0.7
지지 정당	더불어 민주당	86.8	6.5	1.1	2.9	0.0	0.0	2.7
	국민의힘	1.6	92.6	1.2	2.5	1.6	0.3	0.2
	정의당	19.5	22.5	31.6	18.8	0.0	7.6	0.0
	국민의당	10.3	6.9	0.0	76.5	6.3	0.0	0.0
	기타 정당	10.6	14.7	14.0	29.1	24.2	7.4	0.0
	지지 정당 없음	10.6	25.6	9.8	21.4	7.2	25.4	0.0
	잘 모름	0.0	100.0	0.0	0.0	0.0	0.0	0.0



부록.

통계표

