



2022년 5월 KBS제주 정례 여론조사 보고서

2022. 5.

theOPINION

디오피니언

CONTENTS

제1장. 조사 개요

1. 조사 목적	2
2. 조사 항목	2
3. 조사 설계	3
4. 응답자 특성	4
5. 조사완료 응답자 특성	5

제2장. 세부 조사 결과

1. 지방 선거	8
1) 차기 도지사 후보 지지도	8
2) 차기 도지사 후보 당선 가능성	12
3) 차기 교육감 후보 지지도	16
4) 차기 교육감 후보 당선 가능성	20
5) 광역의원 비례대표 정당 지지도	24
2. 국내 선거 환경	28
1) 대통령 국정 수행 평가	28
2) 정당 지지도	32
3. 지방선거관련 주요 의제	36
1) 도지사 후보 공약 선호도	36
2) 차기 도정의 우선 해결 과제	40
3) 차기 도지사의 우선 덕목	44
4. 제주 주요 현안	48
1) 제주특별자치도 출범 이후 삶의 질 향상에 대한 인식	48
2) 제주시 도심간 트램 설치에 대한 인식	52
3) 중산간 외곽순환도로 구축에 대한 인식	56
4) 4·3의 완전한 해결위한 미국의 사과 필요성	60
5) 외국인의 제주 무사증 입국 제도 재개에 대한 인식	64
6) 제주 영어교육도시의 국제학교 추가 설립에 대한 인식	68
※ 설문지	72

01 조사 개요

1. 조사 목적
2. 조사 항목
3. 조사 설계
4. 응답자 특성
5. 조사완료 응답자 특성

1 조사 목적

- 제주특별자치도의 차기 도지사 후보와 교육감 후보 지지도, 정당 지지도, 제주 현안 등에 대한 도민들의 여론을 살펴보기 위해 본 조사를 실시함

2 조사 항목

- 조사 항목은 제8회전국동시지방선거 및 국내 선거 환경, 지방선거 관련 의제, 제주 주요 현안과 관련된 문항으로 구성되어 있으며, 세부항목은 [표1-1]과 같음

[표 1-1] 조사 항목

구 분	세부 항목
차기 지방선거	<ul style="list-style-type: none"> ▪ 차기 도지사 후보 지지도 ▪ 차기 교육감 후보 지지도
국내 선거 환경	<ul style="list-style-type: none"> ▪ 정당 지지도 ▪ 대통령 국정 수행 평가 ▪ 대통령 당선인 국정 운영 예상
지방선거관련 의제	<ul style="list-style-type: none"> ▪ 주민 자치 강화 방안 ▪ 경제 분야 현안 ▪ 보건복지 분야 현안 ▪ 환경 분야 현안 ▪ 사회 통합 분야 현안 ▪ 대중교통 분야 현안 ▪ 차기 도정의 우선 해결 현안
제주 주요 현안	<ul style="list-style-type: none"> ▪ 도시공원 민간특례 사업에 대한 인식 ▪ 영리병원에 대한 인식 ▪ 선호하는 제주와 타지역 연계 교통 인프라 방안
응답자 특성	<ul style="list-style-type: none"> ▪ 성, 연령, 거주지 ▪ 직업, 학력, 정치 성향 등

3 조사 설계

[표 1-2] 조사 설계

조사대상	<ul style="list-style-type: none"> ▪ 제주특별자치도에 거주하고 있는 만 18세 이상 남녀
표본 크기	<ul style="list-style-type: none"> ▪ 실제 표본 808명 <ul style="list-style-type: none"> - 유선전화번호 196명(24.3%) + 휴대전화 가상번호 612명(75.7%) ▪ 표본오차 : $\pm 3.4\%$(95% 신뢰수준)
표본추출 방법	<ul style="list-style-type: none"> ▪ 유선전화번호 : 제주도 46개 국번별, 0001~9999까지 총 230,621개 랜덤 생성(RDD)하여 무작위 추출 ▪ 휴대전화가상번호 : SKT 8,400개, KT 5,880개, LG U+ 2,520개 등 총 16,800개의 통신사 제공 가상번호 활용 무작위 추출
조사 방법	<ul style="list-style-type: none"> ▪ RDD방식의 유선번호와 휴대전화 가상번호를 이용한 전화면접조사
통계 보정	<ul style="list-style-type: none"> ▪ 2022년 4월말 행정안전부 주민등록인구통계에 따른 성, 연령, 지역별 가중치 부여(림가중: Rim Weighting)
실사 일자	<ul style="list-style-type: none"> ▪ 2022년 5월 21일 ~ 5월 22일 <ul style="list-style-type: none"> - 2022년 5월 21일(토) 시간 10:00~18:00 - 2022년 5월 22일(일) 시간 10:00~16:15 ▪ 응답률 : 18.5%(유선: 13.0% + 무선: 21.4%)
자료 분석 방법	<ul style="list-style-type: none"> ▪ 수집된 자료(Raw Data)는 Editing, Coding 과정을 거쳐 SPSS 통계 프로그램을 사용하여 전산 처리함

※ 결과 해석 시 유의사항

- 행(Row)에 따라 모든 백분율을 산출하며, 결과표 내 숫자의 경우 소수점 두 번째 자리에서 반올림된 값이 제시되기 때문에 백분율 합산 시 100%가 안 되는 Rounding Error(반올림 오차)가 나타날 수 있음
- 사례수가 충분히 크지 않을 경우($n < 30$) 극단치의 영향을 받을 수 있으므로 전체값 또는 세부 집단 간 비교 시 해석에 주의를 요함.
- 또한, 일정 수준의 표본오차가 발생하므로 반드시 사례수의 관찰치(Observed Percentage)에 따른 표본오차(Sampling Error)를 고려해야 함
- 언론 공표 또는 인용시, 조사개요를 참고하여 중앙선거여론조사심의위원회 선거여론조사 결과 공표 및 보도 지침을 준수하여야 함

4 응답자 특성

[표 1-3] 응답자 특성

[단위: 명]

		조사 완료		가중값 적용 기준		가중값 배율 (B/A)
		사례수 (A)	%	사례수 (B)	%	
전체		808	100.0	808	100.0	1.0
성별	남자	417	51.6	402	49.8	1.0
	여자	391	48.4	406	50.2	1.0
연령별	18~29세	147	18.2	134	16.6	0.9
	30대	96	11.9	115	14.2	1.2
	40대	179	22.2	160	19.8	0.9
	50대	164	20.3	166	20.5	1.0
	60대	109	13.5	123	15.2	1.1
	70세 이상	113	14.0	110	13.6	1.0
시도별	제주시	583	72.2	585	72.4	1.0
	서귀포시	225	27.8	223	27.6	1.0
권역별	제주 갑 동	246	30.4	221	27.4	0.9
	제주 갑 읍면	74	9.2	85	10.5	1.1
	제주 을 동	207	25.6	226	28.0	1.1
	제주 을 읍면	56	6.9	53	6.6	0.9
	서귀포 동	127	15.7	123	15.2	1.0
	서귀포 서쪽 읍면	39	4.8	41	5.1	1.1
	서귀포 동쪽 읍면	59	7.3	59	7.3	1.0

※ 권역 선거구

- 제주시 갑 동지역 : 삼도1동, 삼도2동, 용담1동, 용담2동, 오라동, 연동, 노형동, 외도동, 이호동, 도두동
- 제주시 갑 읍면지역 : 한림읍, 애월읍, 한경면, 추자면
- 제주시 을 동지역 : 일도1동, 일도2동, 이도1동, 이도2동, 건입동, 화북동, 삼양동, 봉개동, 아라동
- 제주시 을 읍면지역 : 구좌읍, 조천읍, 우도면
- 서귀포시 동지역 : 송산동, 정방동, 중앙동, 천지동, 효돈동, 영천동, 동흥동, 서흥동, 대륜동, 대천동, 중문동, 예래동
- 서귀포시 서쪽 읍면지역 : 대정읍, 안덕면
- 서귀포시 동쪽 읍면지역 : 남원읍, 성산읍, 표선면

5 조사완료 응답자 특성

[표 1-4] 조사완료 응답자 특성

[단위: 명]

		조사 완료 사례수			가중값 적용 기준 사례수		
		계	남자	여자	계	남자	여자
계	합계	808	417	391	808	402	406
	18~29세	147	86	61	134	71	63
	30대	96	46	50	115	58	57
	40대	179	104	75	160	82	78
	50대	164	68	96	166	86	80
	60대	109	51	58	123	61	62
	70세 이상	113	62	51	110	44	66
제주 갑 동	소계	246	115	131	221	109	112
	18~29세	51	29	22	44	23	21
	30대	37	15	22	36	19	17
	40대	53	30	23	45	22	23
	50대	50	20	30	45	22	23
	60대	28	8	20	29	14	15
	70세 이상	27	13	14	22	9	13
제주 갑 읍면	소계	74	40	34	85	43	42
	18~29세	15	6	9	11	6	5
	30대	7	5	2	10	5	5
	40대	18	11	7	17	9	8
	50대	16	9	7	18	10	8
	60대	13	7	6	14	7	7
	70세 이상	5	2	3	15	6	9
제주 을 동	소계	207	108	99	226	111	115
	18~29세	32	19	13	41	21	20
	30대	23	9	14	35	18	17
	40대	58	33	25	48	24	24
	50대	45	20	25	44	22	22
	60대	31	16	15	33	16	17
	70세 이상	18	11	7	25	10	15
제주 을 읍면	소계	56	29	27	53	27	26
	18~29세	3	1	2	7	4	3
	30대	2	1	1	6	3	3
	40대	6	4	2	9	5	4
	50대	12	5	7	11	6	5
	60대	11	8	3	10	5	5
	70세 이상	22	10	12	10	4	6

(다음페이지 계속)

[표 1-4] 조사완료 응답자 특성

[단위: 명]

		조사 완료 사례수			가중값 적용 기준 사례수		
		계	남자	여자	계	남자	여자
서귀포 동	소계	127	65	62	123	61	62
	18~29세	28	18	10	19	10	9
	30대	15	9	6	17	8	9
	40대	22	11	11	24	13	11
	50대	27	9	18	25	13	12
	60대	16	4	12	20	10	10
	70세 이상	19	14	5	18	7	11
서귀포 서쪽 읍면	소계	39	21	18	41	20	21
	18~29세	4	3	1	5	3	2
	30대	6	2	4	5	2	3
	40대	14	9	5	8	4	4
	50대	5	2	3	9	5	4
	60대	1	1	0	6	3	3
	70세 이상	9	4	5	8	3	5
서귀포 동쪽 읍면	소계	59	39	20	59	31	28
	18~29세	14	10	4	7	4	3
	30대	6	5	1	6	3	3
	40대	8	6	2	9	5	4
	50대	9	3	6	14	8	6
	60대	9	7	2	11	6	5
	70세 이상	13	8	5	12	5	7

02 세부조사 결과

1. 지방선거
2. 국내 선거 환경
3. 지방선거관련 주요 분야별 의제
4. 제주 주요 현안

1 지방선거

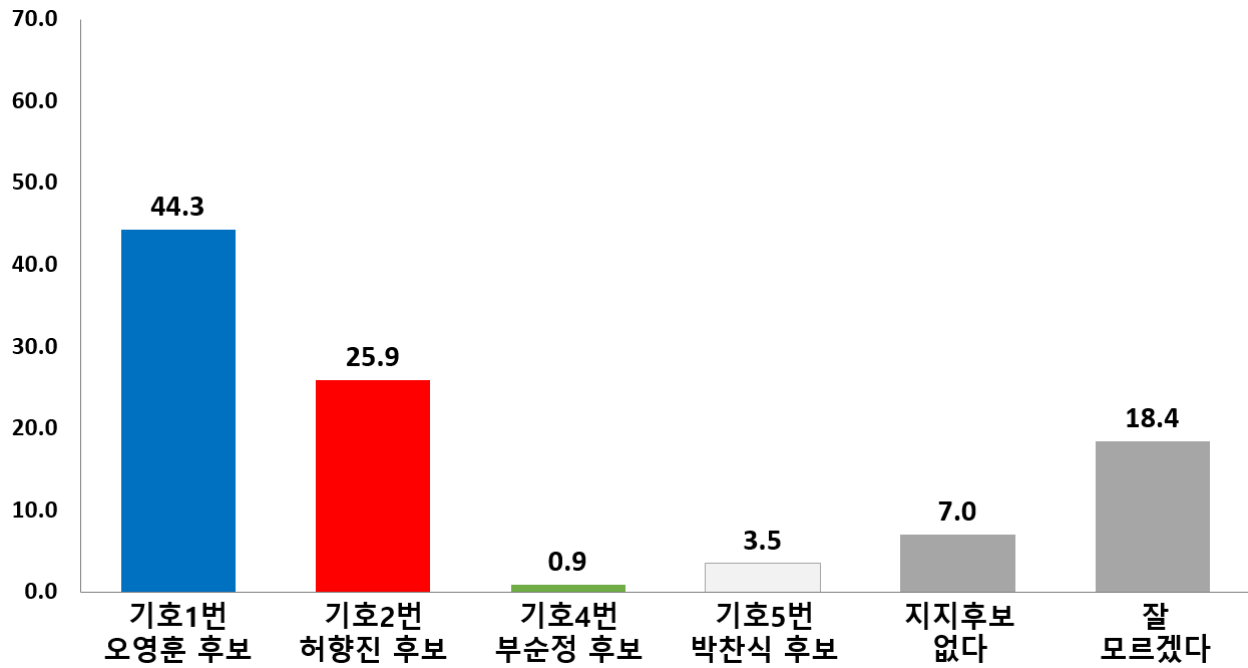
1) 차기 도지사 후보 지지도

- “내일이 선거일이라면 제주도지사 후보로 누구에게 투표하시겠습니까?”라는 질문에 대하여 '오영훈 후보'는 44.3%로 가장 높은 지지율을 보였고, '허향진 후보'는 25.9%로 나타남. '오영훈 후보'와 '허향진 후보' 간의 지지율 차이는 18.4%p로 표본오차범위 밖으로 드러났으며, 그 외에 '박찬식 후보' 3.5%, '부순정 후보' 0.9%의 순임. 한편 후보자를 정하지 못한 '부동층'(지지후보 없다 7.0% + 잘 모르겠다 18.4%)은 25.4%임
- '오영훈 후보'는 '허향진 후보'에 비해 대부분의 세분집단에서 표본오차범위를 넘는 우위를 보이거나 지지율이 높았던 반면, '허향진 후보'는 정치성향별 '보수'층, 대통령 국정 수행 '긍정 평가'층, '국민의힘' 지지층에서 '오영훈 후보'를 표본오차범위를 넘어선 우위를 보였고, '60대 이상' 연령층에서는 표본오차범위 내에서 지지율이 앞섰음
- 각 후보별 응답 비중이 높은 세분집단을 살펴보면 '오영훈 후보'는 연령별 '40~49세'(58.5%)와 '50~59세'(51.4%), 권역별 '서귀포동쪽읍면'(51.8%), 직업별 '화이트칼라'(56.6%), 정치성향별 '진보'(69.9%), 대통령 국정수행 평가별 '부정 평가층'(72.1%), 지지정당별 '더불어민주당' 지지층(82.8%)이며, '허향진 후보'는 연령별 '60세이상'층(60~69세 47.3%, 70세 이상 37.3%), 권역별 '제주시읍면'(32.1%)과 '서귀포서쪽읍면'(35.2%), 직업별 '자영업'(35.4%)과 '주부'(34.6%), '무직/기타'(35.2%), 학력별 '고졸'(33.5%), 정치성향별 '보수'(58.7%), 대통령 국정수행 평가별 '긍정 평가'(56.1%), 지지정당별 '국민의힘'(64.8%) 지지층이었음
- '부동층'은 연령별 '18~29세'(47.0%)와 '30~39세'(33.2%), 권역별 '서귀포시동'(34.3%), 직업별 '학생'(61.1%) 정치성향별 '잘모름'(50.6%), 대통령 국정수행 평가별 '잘모름'(45.2%), 지지정당별 '지지 정당 없다'(56.2%)층에서 그 비중이 높았음

[그림 2-1] 차기 도지사 후보 지지도

Q1. 선생님께서는 내일이 선거일이라면 제주도지사 후보로 누구에게 투표하시겠습니까?
후보호명은 기호순입니다.

[Base: 전체 응답자, n=808, 단위: %]



[표 1] 차기 도지사 후보 지지도

[Base: 전체 응답자, n=808, 단위: 명, %]

		사례수		기호 1번 오영훈 후보	기호 2번 허향진 후보	기호 4번 부순정 후보	기호 5번 박찬식 후보	지지 후보 없다	잘 모르 겠다
		조사 완료	가중값 적용						
전 체		(808)	(808)	44.3	25.9	0.9	3.5	7.0	18.4
성별	남자	(417)	(402)	41.9	30.5	0.9	2.7	8.2	15.8
	여자	(391)	(406)	46.7	21.4	0.9	4.3	5.9	20.9
연령별	18~29세	(147)	(134)	33.3	12.8	3.3	3.6	11.3	35.7
	30대	(96)	(115)	43.8	19.9	0.0	3.1	13.9	19.3
	40대	(179)	(160)	58.5	15.7	1.1	2.2	7.3	15.2
	50대	(164)	(166)	51.4	27.1	0.6	8.5	3.0	9.5
	60대	(109)	(123)	38.1	47.3	0.0	1.0	5.3	8.3
	70세 이상	(113)	(110)	33.7	37.3	0.0	0.8	2.5	25.7
시별	제주시	(583)	(585)	45.5	26.9	0.6	3.5	5.6	17.9
	서귀포시	(225)	(223)	41.2	23.2	1.6	3.4	10.7	19.8
권역별	제주시 갑 동	(246)	(221)	43.1	24.8	0.7	4.2	5.6	21.6
	제주시 갑 읍면	(74)	(85)	46.9	19.1	1.2	2.8	4.1	25.9
	제주시 을 동	(207)	(226)	48.1	30.8	0.0	3.9	6.4	10.9
	제주시 을 읍면	(56)	(53)	41.6	32.1	1.8	0.0	5.1	19.3
	서귀포시 동	(127)	(123)	37.5	23.0	1.4	3.7	14.4	19.9
	서귀포 서쪽 읍면	(39)	(41)	37.1	35.2	0.0	2.7	5.6	19.4
	서귀포 동쪽 읍면	(59)	(59)	51.8	15.3	3.1	3.3	6.7	19.9
직업별	농임어축산업	(80)	(82)	38.7	30.8	1.2	6.0	5.3	18.0
	자영업	(185)	(186)	43.7	35.4	0.0	2.9	6.9	11.2
	블루칼라	(84)	(83)	50.9	19.5	1.2	3.5	8.5	16.5
	화이트칼라	(200)	(199)	56.6	16.1	1.8	5.5	8.3	11.8
	주부	(109)	(114)	37.9	34.6	0.0	0.8	4.7	21.9
	학생	(75)	(70)	26.8	6.7	2.5	2.9	13.0	48.1
	무직 / 기타	(75)	(73)	37.7	35.2	0.0	1.2	2.4	23.5
학력별	중졸 이하	(91)	(94)	38.1	29.7	0.0	2.2	3.3	26.7
	고졸	(176)	(178)	41.0	33.5	0.0	3.3	8.1	14.1
	대재 이상	(532)	(526)	47.1	22.6	1.4	3.8	7.5	17.7
	무응답	(9)	(10)	11.0	32.5	0.0	0.0	0.0	56.6

(다음페이지 계속)

[표 1] 차기 도지사 후보 지지도

[Base: 전체 응답자, n=808, 단위: 명, %]

	사례수		기호 1번 오영훈 후보	기호 2번 허향진 후보	기호 4번 부순정 후보	기호 5번 박찬식 후보	지지 후보 없다	잘 모르 겠다	
	조사 완료	가중값 적용							
전 체	(808)	(808)	44.3	25.9	0.9	3.5	7.0	18.4	
정치 성향	보수	(200)	(203)	21.8	58.7	0.0	0.6	6.4	12.5
	중도	(206)	(205)	50.2	22.6	1.2	5.7	6.5	13.9
	진보	(213)	(213)	69.9	7.6	1.8	6.3	5.9	8.5
	잘모름	(189)	(187)	33.1	14.9	0.5	1.0	9.6	41.0
대통령 국정수행 평가	긍정평가	(318)	(320)	23.7	56.1	0.5	1.6	4.2	13.8
	부정평가	(239)	(236)	72.1	3.5	2.0	8.1	7.1	7.3
	잘모름	(251)	(252)	44.3	8.7	0.3	1.5	10.6	34.6
지지 정당	더불어민주당	(307)	(311)	82.8	3.0	0.5	2.0	3.9	7.8
	국민의힘	(273)	(274)	13.7	64.8	0.0	1.7	4.9	14.8
	정의당	(26)	(25)	45.7	4.6	3.9	15.6	11.1	19.1
	기본소득당	(1)	(1)	100.0	0.0	0.0	0.0	0.0	0.0
	녹색당	(15)	(15)	22.5	0.0	25.2	12.8	0.0	39.4
	진보당	(9)	(9)	17.6	20.2	0.0	50.2	0.0	12.1
	지지 정당 없다	(147)	(145)	26.1	13.0	0.6	4.1	18.3	37.9
잘 모르겠다	(30)	(29)	27.2	2.9	0.0	3.5	7.4	59.0	

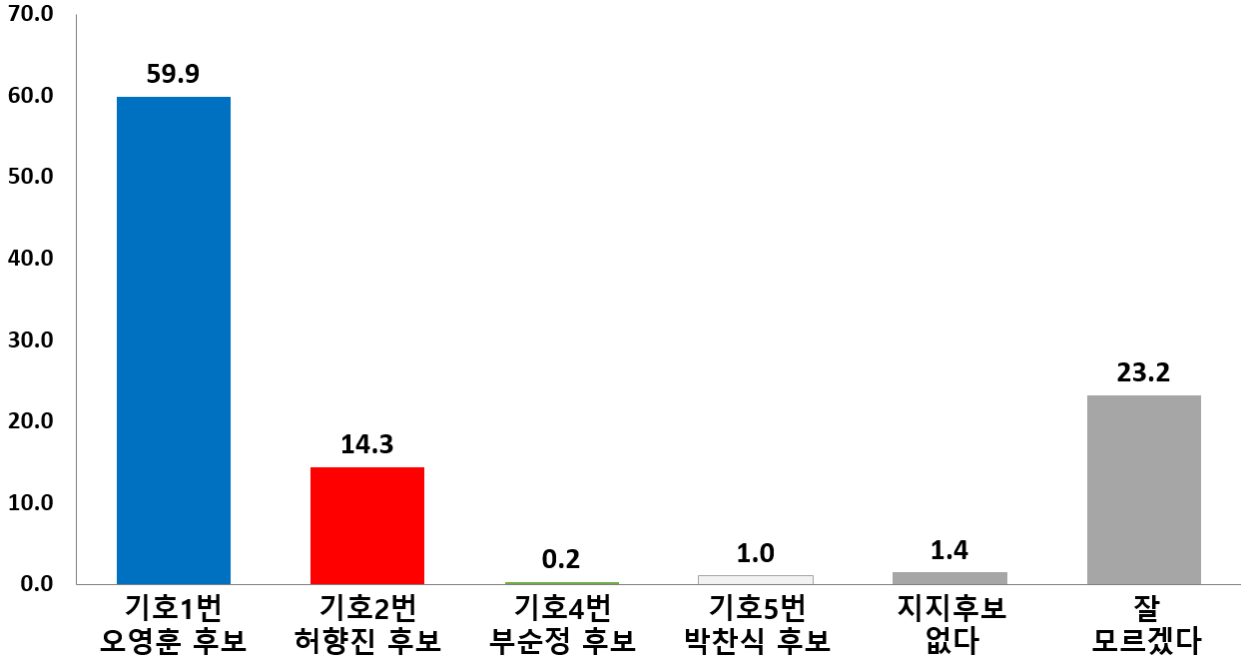
2) 차기 도지사 후보 당선 가능성

- “지지 후보에 관계없이 제주도지사 후보 가운데 누가 당선 가능성이 가장 높다고 생각하십니까?”라는 질문에는 '오영훈 후보'가 과반인 59.9%로 높았고, 그 다음은 '허향진 후보' 14.3%, '박찬식 후보' 1.0%, '부순정 후보' 0.2%의 순이며, '지지후보 없다'는 1.4%, '잘 모르겠다'는 23.2%로 조사됨
- '오영훈 후보'는 거의 대부분의 세분집단에서 표본오차범위를 넘어서 당선가능성의 우위를 보임
- 각 후보별로 응답 비중이 높은 세분집단을 살펴보면. '오영훈 후보'는 연령별 '40~49세'(71.0%)와 '50~59세'(72.6%), 권역별 '제주시 을동'(69.1%), 직업별 '화이트칼라'(75.2%), 정치성향별 '중도'(68.5%)와 '진보'(76.4%), 대통령 국정수행 평가별 '부정 평가'(80.4%) 지지 정당별 '더불어민주당'(83.5%)층으로 나타났고, 후보지지도별 '오영훈 후보'의 89.4%가 당선 가능성을 보임. '허향진 후보'는 연령별 '60세 이상'(60~69세 22.6%, 70세 이상 22.5%), 권역별 '서귀포시동'(20.1%)과 '서귀포서쪽읍면'(22.6%), 직업별 '자영업'(20.8%)과 '주부'(19.6%), 정치성향별 '보수'(28.3%), 대통령 국정수행 평가별 '긍정 평가'(31.0%), 지지정당별 '국민의힘'(34.9%)층이며, 후보지지도별 '허향진 후보'의 46.7%가 당선 가능성을 보임
- 한편 '잘 모르겠다'는 응답은 연령별 '18~29세'(34.4%)와 '70세 이상'(35.7%), 권역별 '제주시 갑읍면'(33.3%), 직업별 '주부'(29.5%)와 '학생'(41.2%), 학력별 '중졸 이하'(40.8%), 정치성향별 '잘모름'(45.4%), 대통령 국정수행 평가별 '잘모름'(35.1%), 지지정당별 '지지 정당 없다'(38.0%)층, 후보지지도별 '지지후보 없다'(43.5%)와 '잘 모르겠다'(62.4%)층에 높았음
- 지지도와 당선가능성을 비교시 '오영훈 후보'는 당선가능성이 지지도 보다 15.6%p 높았던 반면 '허향진 후보'는 11.6%p 낮은 대조를 보임

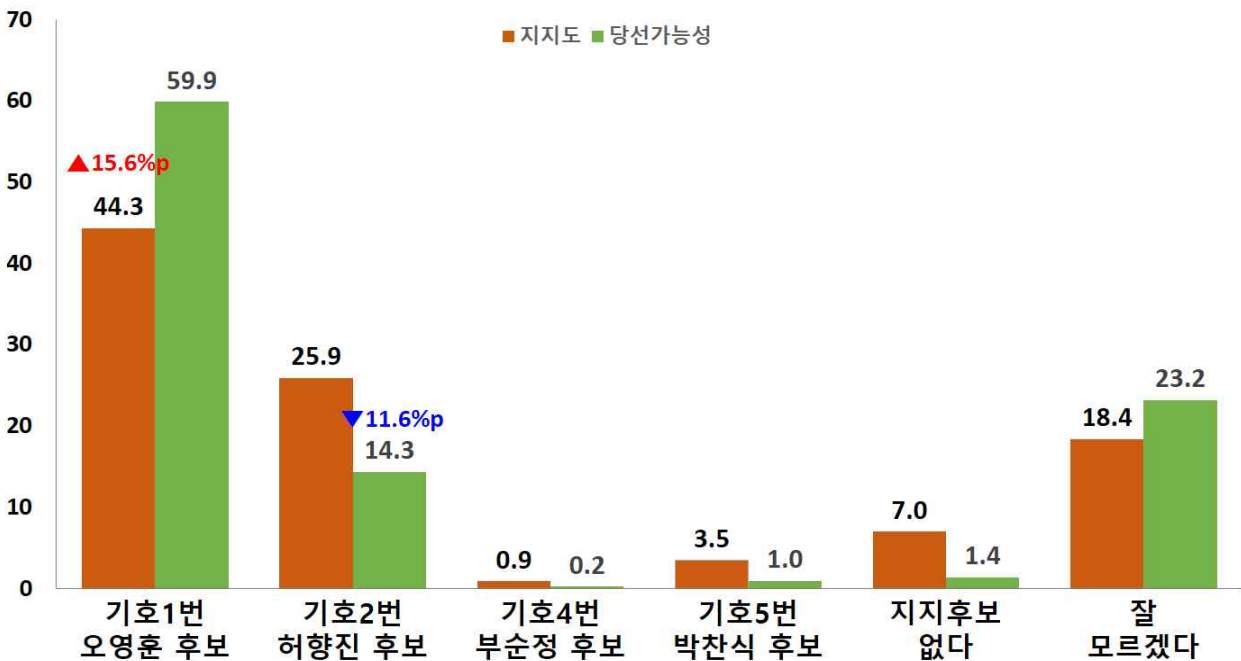
[그림 2-2] 차기 도지사 후보 당선 가능성

Q2. 선생님께서는 지지 후보에 관계없이 제주도지사 후보 가운데 누가 당선 가능성이 가장 높다고 생각하십니까? 후보 호명은 기호 순입니다.

[Base: 전체 응답자, n=808, 단위: %]



지지도 vs 당선가능성



[표 2] 차기 도지사 후보 당선 가능성

[Base: 전체 응답자, n=808, 단위: 명, %]

		사례수		기호 1번 오영훈 후보	기호 2번 허향진 후보	기호 4번 부순정 후보	기호 5번 박찬식 후보	지지 후보 없다	잘 모르 겠다
		조사 완료	가중값 적용						
전 체		(808)	(808)	59.9	14.3	0.2	1.0	1.4	23.2
성별	남자	(417)	(402)	60.4	18.0	0.2	0.3	1.2	19.9
	여자	(391)	(406)	59.4	10.7	0.2	1.7	1.6	26.4
연령별	18~29세	(147)	(134)	51.0	11.0	0.0	0.8	2.8	34.4
	30대	(96)	(115)	58.6	7.4	0.0	1.2	4.2	28.6
	40대	(179)	(160)	71.0	9.3	0.6	0.6	1.1	17.3
	50대	(164)	(166)	72.6	15.1	0.0	2.0	0.0	10.4
	60대	(109)	(123)	56.1	22.6	0.0	1.0	1.0	19.4
	70세 이상	(113)	(110)	40.9	22.5	0.9	0.0	0.0	35.7
시별	제주시	(583)	(585)	62.3	12.8	0.3	1.0	1.3	22.3
	서귀포시	(225)	(223)	53.4	18.4	0.0	0.9	1.8	25.3
권역별	제주시 갑 동	(246)	(221)	59.5	12.6	0.0	0.0	1.2	26.7
	제주시 갑 읍면	(74)	(85)	54.7	6.9	1.2	2.8	1.3	33.3
	제주시 을 동	(207)	(226)	69.1	14.9	0.0	1.6	1.5	13.0
	제주시 을 읍면	(56)	(53)	57.8	14.0	1.8	0.0	0.0	26.5
	서귀포시 동	(127)	(123)	48.4	20.1	0.0	0.8	2.6	28.1
	서귀포 서쪽 읍면	(39)	(41)	52.0	22.6	0.0	2.7	0.0	22.7
	서귀포 동쪽 읍면	(59)	(59)	64.8	12.1	0.0	0.0	1.6	21.5
직업별	농임어축산업	(80)	(82)	51.9	17.2	1.2	2.6	0.0	27.1
	자영업	(185)	(186)	61.2	20.8	0.0	1.3	0.9	15.7
	블루칼라	(84)	(83)	60.6	13.0	0.0	0.0	0.0	26.4
	화이트칼라	(200)	(199)	75.2	5.6	0.0	1.2	2.8	15.2
	주부	(109)	(114)	49.2	19.6	0.8	0.0	0.8	29.5
	학생	(75)	(70)	46.5	7.9	0.0	1.6	2.8	41.2
	무직 / 기타	(75)	(73)	52.2	17.7	0.0	0.0	1.5	28.5
학력별	중졸 이하	(91)	(94)	40.2	16.7	1.0	1.3	0.0	40.8
	고졸	(176)	(178)	59.7	15.8	0.0	1.2	1.9	21.4
	대재 이상	(532)	(526)	63.9	13.1	0.2	0.9	1.5	20.4
	무응답	(9)	(10)	34.2	31.9	0.0	0.0	0.0	33.9

(다음페이지 계속)

[표 2] 차기 도지사 후보 당선 가능성

[Base: 전체 응답자, n=808, 단위: 명, %]

	사례수		기호 1번 오영훈 후보	기호 2번 허향진 후보	기호 4번 부순정 후보	기호 5번 박찬식 후보	지지 후보 없다	잘 모르 겠다	
	조사 완료	가중값 적용							
전 체	(808)	(808)	59.9	14.3	0.2	1.0	1.4	23.2	
정치 성향	보수	(200)	(203)	49.4	28.3	0.0	0.0	1.2	21.1
	중도	(206)	(205)	68.5	14.2	0.0	0.6	1.4	15.3
	진보	(213)	(213)	76.4	6.9	0.5	2.7	0.5	13.0
	잘모름	(189)	(187)	43.0	7.7	0.5	0.5	2.8	45.4
대통령 국정수행 평가	긍정평가	(318)	(320)	47.9	31.0	0.0	0.3	0.6	20.1
	부정평가	(239)	(236)	80.4	1.3	0.4	2.5	0.9	14.6
	잘모름	(251)	(252)	55.8	5.4	0.4	0.4	2.9	35.1
지지 정당	더불어민주당	(307)	(311)	83.5	2.8	0.0	0.4	0.3	13.0
	국민의힘	(273)	(274)	42.0	34.9	0.0	0.0	0.9	22.2
	정의당	(26)	(25)	67.7	4.6	0.0	8.7	7.3	11.7
	기본소득당	(1)	(1)	100.0	0.0	0.0	0.0	0.0	0.0
	녹색당	(15)	(15)	49.6	5.9	6.7	0.0	0.0	37.9
	진보당	(9)	(9)	40.1	0.0	0.0	39.7	0.0	20.2
	지지 정당 없다	(147)	(145)	51.8	5.9	0.7	0.0	3.6	38.0
잘 모르겠다	(30)	(29)	19.4	2.9	0.0	3.5	3.8	70.4	
차기 도지사 후보 지지도	오영훈 후보	(358)	(358)	89.4	1.4	0.0	0.3	0.0	8.9
	허향진 후보	(205)	(209)	37.5	46.7	0.5	0.0	0.0	15.4
	부순정 후보	(8)	(7)	50.4	10.6	13.7	0.0	0.0	25.3
	박찬식 후보	(28)	(28)	61.4	0.0	0.0	24.8	0.0	13.7
	지지후보 없다	(57)	(57)	38.4	5.0	0.0	0.0	13.1	43.5
	잘 모르겠다	(152)	(149)	28.7	6.2	0.0	0.0	2.7	62.4

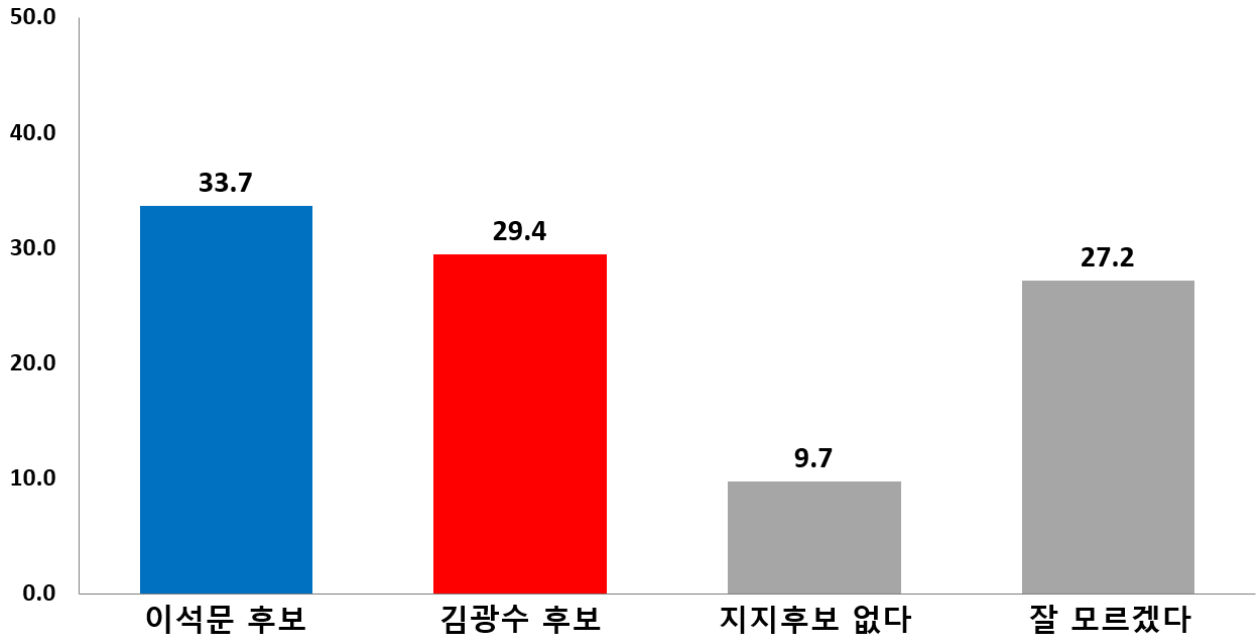
3) 차기 교육감 후보 지지도

- “내일이 선거일이라면 **제주도교육감 후보**로 누구에게 투표하시겠습니까?”라는 질문에 대하여 '**이석문 후보**' 33.7%, '**김광수 후보**' 29.4%로 표본오차범위 내에서 경쟁을 하고 있으며, '지지후보 없다'(9.7%)와 '잘 모르겠다'(27.2%)는 '**부동층**'은 36.9%로 나타나 두 후보 각각의 지지율을 앞서고 있음
- 대부분의 세분집단에서 '**이석문 후보**'가 '**김광수 후보**'를 표본오차범위 내에서 앞서고 있음. 특히, '**이석문 후보**'가 '**김광수 후보**'를 표본오차범위 밖에서 앞서는 세분집단은 연령별 '30대', '진보'성향층, 대통령 국정 수행 '부정평가'층, '더불어민주당' 지지층임. '**김광수 후보**'는 연령별 '60대', '보수'성향층, 대통령 국정 수행 '긍정 평가'층, '국민의힘' 지지층에서 '**오영훈 후보**'를 표본오차범위 밖에서 앞서는 것으로 나타남
- 각 후보별 응답 비중이 높은 세분집단을 살펴보면 '**이석문 후보**'는 정치성향별 '진보'(49.3%), 대통령 국정수행 평가별 '부정 평가'(49.4%), 지지정당별 '더불어민주당'(48.3%)이며, '**김광수 후보**'는 연령별 '60~69세'(47.4%), 권역별 '제주시 을동'(36.6%), 정치성향별 '보수'(50.0%), 대통령 국정수행 평가별 '긍정 평가'(43.7%), 지지정당별 '국민의힘'(45.7%)층임
- '**부동층**' 응답 비중이 높은 세분 집단은 연령별 '18~29세'(58.4%)와 '30~39세'(44.9%), 지역별 '서귀포시'(46.1%), 권역별 '서귀포시동'(45.8%)과 '서귀포서쪽읍면'(51.3%), 직업별 '학생'(57.8%) 정치성향별 '잘모름'(58.6%), 대통령 국정수행 평가별 '잘모름'(51.0%), 지지정당별 '지지 정당 없다'(60.9%)층으로 나타남

[그림 2-3] 차기 교육감 후보 지지도

Q3. 선생님께서는 내일이 선거일이라면 제주도교육감 후보로 누구에게 투표하시겠습니까?
후보 호명은 로테이션입니다.

[Base: 전체 응답자, n=808, 단위: %]



[표 3] 차기 교육감 후보 지지도

[Base: 전체 응답자, n=808, 단위: 명, %]

		사례수		이석문 후보	김광수 후보	지지 후보 없다	잘 모르겠다
		조사 완료	가중값 적용				
전 체		(808)	(808)	33.7	29.4	9.7	27.2
성별	남자	(417)	(402)	35.2	28.4	11.1	25.3
	여자	(391)	(406)	32.2	30.5	8.4	29.0
연령별	18~29세	(147)	(134)	25.4	16.2	19.3	39.1
	30대	(96)	(115)	37.5	17.7	12.5	32.3
	40대	(179)	(160)	37.1	28.5	9.0	25.4
	50대	(164)	(166)	39.6	34.8	7.2	18.4
	60대	(109)	(123)	28.4	47.4	5.8	18.5
	70세 이상	(113)	(110)	31.8	31.0	4.5	32.7
시별	제주시	(583)	(585)	35.6	30.9	8.9	24.5
	서귀포시	(225)	(223)	28.5	25.4	11.9	34.2
권역별	제주시 갑 동	(246)	(221)	37.1	29.3	10.4	23.2
	제주시 갑 읍면	(74)	(85)	34.8	21.7	12.1	31.4
	제주시 을 동	(207)	(226)	34.0	36.6	7.6	21.8
	제주시 을 읍면	(56)	(53)	37.5	28.9	3.3	30.3
	서귀포시 동	(127)	(123)	28.0	26.2	10.3	35.5
	서귀포 서쪽 읍면	(39)	(41)	21.2	27.4	13.1	38.3
	서귀포 동쪽 읍면	(59)	(59)	34.6	22.6	14.2	28.6
직업별	농임어축산업	(80)	(82)	33.2	35.1	10.5	21.2
	자영업	(185)	(186)	35.8	34.7	9.1	20.3
	블루칼라	(84)	(83)	38.7	24.6	5.6	31.0
	화이트칼라	(200)	(199)	34.5	25.7	13.6	26.2
	주부	(109)	(114)	32.1	34.1	4.1	29.7
	학생	(75)	(70)	30.1	12.2	16.9	40.9
	무직 / 기타	(75)	(73)	26.6	34.2	6.6	32.5
학력별	중졸 이하	(91)	(94)	30.8	27.3	4.5	37.4
	고졸	(176)	(178)	34.2	32.5	7.1	26.2
	대재 이상	(532)	(526)	34.4	28.3	11.7	25.5
	무응답	(9)	(10)	11.0	52.6	0.0	36.5

(다음페이지 계속)

[표 3] 차기 교육감 후보 지지도

[Base: 전체 응답자, n=808, 단위: 명, %]

		사례수		이석문 후보	김광수 후보	지지 후보 없다	잘 모르겠다
		조사 완료	가중값 적용				
전 체		(808)	(808)	33.7	29.4	9.7	27.2
정치 성향	보수	(200)	(203)	19.7	50.0	11.1	19.3
	중도	(206)	(205)	39.4	28.1	9.6	22.9
	진보	(213)	(213)	49.3	22.4	9.8	18.5
	잘모름	(189)	(187)	24.8	16.6	8.4	50.2
대통령 국정수행 평가	긍정평가	(318)	(320)	24.9	43.7	9.5	22.0
	부정평가	(239)	(236)	49.4	21.4	10.6	18.6
	잘모름	(251)	(252)	30.1	18.9	9.3	41.7
지지 정당	더불어민주당	(307)	(311)	48.3	24.7	5.8	21.3
	국민의힘	(273)	(274)	24.6	45.7	8.2	21.5
	정의당	(26)	(25)	47.0	11.3	10.8	30.9
	기본소득당	(1)	(1)	0.0	0.0	0.0	100.0
	녹색당	(15)	(15)	43.8	0.0	24.4	31.7
	진보당	(9)	(9)	55.8	44.2	0.0	0.0
	지지 정당 없다	(147)	(145)	21.1	18.0	20.1	40.8
	잘 모르겠다	(30)	(29)	2.7	9.8	10.1	77.4

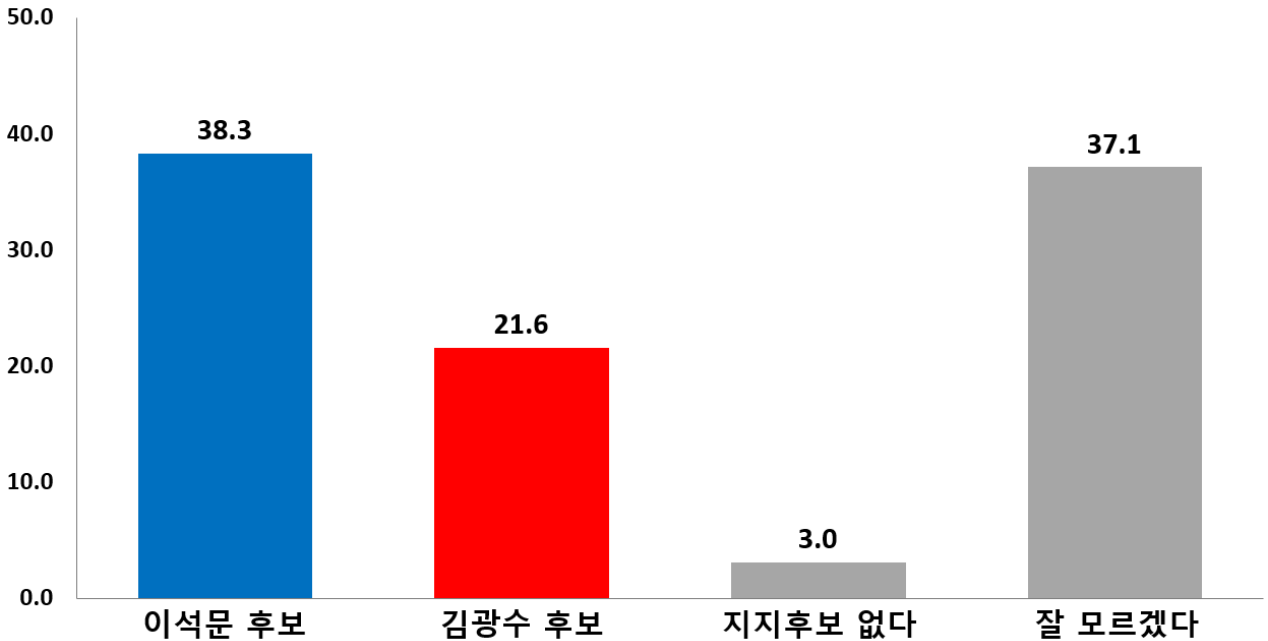
4) 차기 교육감 후보 당선 가능성

- “지지 후보에 관계없이 제주도교육감 후보 가운데 누가 당선 가능성이 가장 높다고 생각하십니까?”에 대하여 ‘이석문 후보’ 38.3%로 ‘김광수 후보’(21.6%)보다 16.7%p 높아 표본 오차범위를 벗어나는 우위를 보인 한편 ‘부동층’(지지후보 없다 3.0%, 잘 모르겠다 37.1%)은 40.2%로 두 후보를 앞서는 것으로 나타남
- 대부분의 세분집단에서 ‘이석문 후보’가 앞서고 있는 가운데, 성별 ‘남성’과 ‘여성’, 연령별 ‘18~29세’, ‘40대’와 ‘50대’, 지역별 ‘제주시’와 ‘서귀포시’, 권역별 ‘제주시 갑동’과 ‘제주시 갑읍면’, ‘제주시 을동’, ‘서귀포 동쪽 읍면’, 직업별 ‘농림어축산업’과 ‘블루칼라’, ‘화이트칼라’, ‘학생’, 학력별 ‘고졸 이상’층, 정치성향별 ‘중도’와 ‘진보’, ‘잘모름’, 대통령 국정 수행 평가 ‘부정 평가’와 잘 모름, 지지정당별 ‘더불어민주당’에서 표본오차범위를 넘어서는 우위를 보이고 있음. ‘김광수 후보’는 정치성향별 ‘보수’, 대통령 국정수행 평가 ‘긍정 평가’, 지지정당별 ‘국민의힘’층에서 표본오차범위내에서 당선가능성을 높게 예측함
- 각 후보별 당선 가능성 비중이 높은 세분집단을 살펴보면 ‘이석문 후보’는 연령별 ‘40~49세’(47.4%), 정치성향별 ‘중도’(49.6%)와 ‘진보’(48.3%), 대통령 국정수행 평가별 ‘부정 평가’(49.9%), 지지정당별 ‘더불어민주당’(49.8%)층이며, ‘이석문 후보’지지자의 81.2%가 당선가능성을 예측함. ‘김광수 후보’는 연령별 ‘60~69세’(28.9%), 권역별 ‘제주시 을동’(27.3%), 직업별 ‘자영업’(30.1%), 정치성향별 ‘보수’(36.2%), 대통령 국정수행 평가별 ‘긍정 평가’(32.4%), 지지정당별 ‘국민의힘’(31.8%)층인 가운데, ‘김광수 후보’지지자의 61.3%가 당선가능성을 예측함
- ‘잘 모르겠다’는 응답은 연령별 ‘18~29세’(46.3%)와 ‘70세 이상’(55.0%), 권역별 ‘제주시 갑읍면’(45.1%)과 ‘서귀포서쪽읍면’(44.3%), 직업별 ‘주부’(47.2%)와 ‘학생’(47.5%), 학력별 ‘중졸 이하’(60.2%), 정치성향별 ‘잘모름’(58.3%), 대통령 국정수행 평가별 ‘잘모름’(47.8%), 지지정당별 ‘지지 정당 없다’(49.5%)층에서 높게 나타남
- 지지도와 당선가능성을 비교시 ‘이석문 후보’는 당선가능성이 지지도 보다 4.6%p높았던 반면 ‘김광수 후보’는 7.9%p 낮아 대조적임

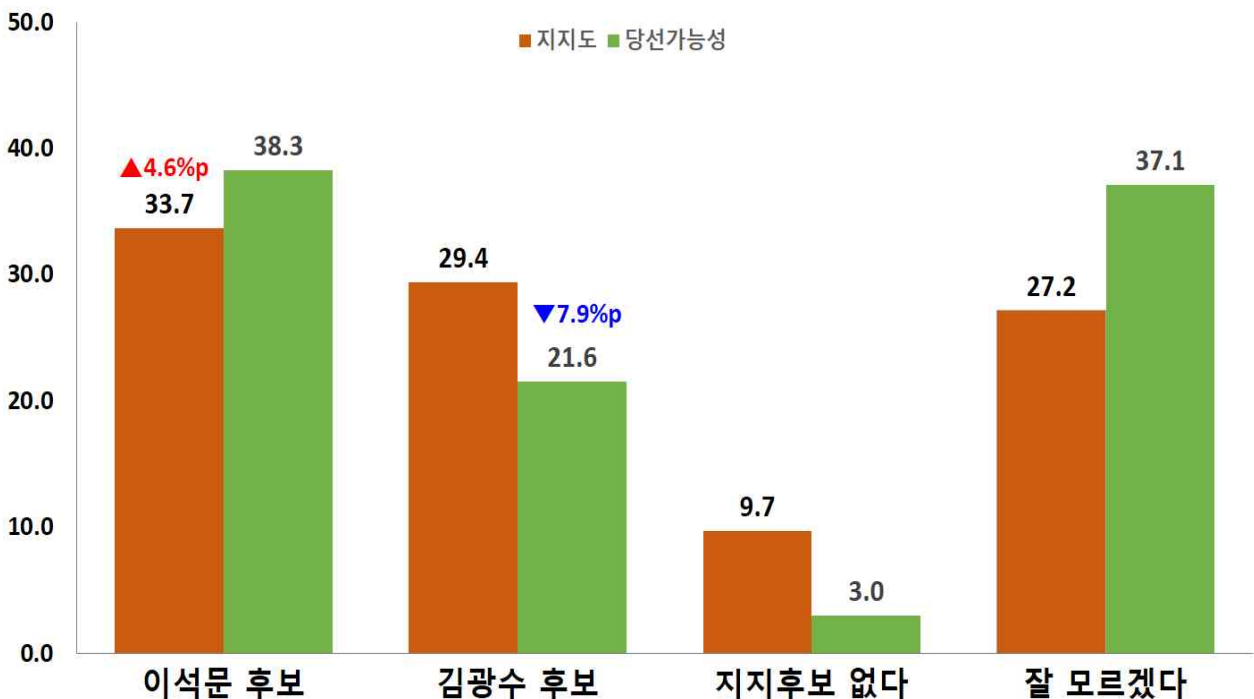
[그림 2-4] 차기 교육감 후보 당선 가능성

Q4. 선생님께서는 지지 후보에 관계없이 제주도교육감 후보 가운데 누가 당선 가능성이 가장 높다고 생각하십니까? 후보 호명은 로테이션입니다.

[Base: 전체 응답자, n=808, 단위: %]



지지도 vs 당선가능성



[표 4] 차기 교육감 후보 당선 가능성

[Base: 전체 응답자, n=808, 단위: 명, %]

		사례수		이석문 후보	김광수 후보	지지 후보 없다	잘 모르겠다
		조사 완료	가중값 적용				
전 체		(808)	(808)	38.3	21.6	3.0	37.1
성별	남자	(417)	(402)	41.6	21.0	4.2	33.2
	여자	(391)	(406)	35.0	22.1	1.9	41.0
연령별	18~29세	(147)	(134)	36.7	10.5	6.5	46.3
	30대	(96)	(115)	33.4	21.4	3.1	42.0
	40대	(179)	(160)	47.4	22.9	4.4	25.3
	50대	(164)	(166)	43.5	26.1	1.9	28.4
	60대	(109)	(123)	36.6	28.9	1.0	33.5
	70세 이상	(113)	(110)	25.9	18.2	1.0	55.0
시별	제주시	(583)	(585)	39.3	22.9	2.6	35.2
	서귀포시	(225)	(223)	35.7	18.1	4.2	42.0
권역별	제주시 갑 동	(246)	(221)	36.4	21.8	3.0	38.8
	제주시 갑 읍면	(74)	(85)	38.3	15.0	1.6	45.1
	제주시 을 동	(207)	(226)	43.4	27.3	2.8	26.6
	제주시 을 읍면	(56)	(53)	35.1	21.6	1.6	41.7
	서귀포시 동	(127)	(123)	33.4	20.6	3.1	42.8
	서귀포 서쪽 읍면	(39)	(41)	33.5	17.7	4.5	44.3
	서귀포 동쪽 읍면	(59)	(59)	41.9	13.0	6.3	38.7
직업별	농임어축산업	(80)	(82)	44.9	21.1	1.2	32.9
	자영업	(185)	(186)	38.5	30.1	2.8	28.6
	블루칼라	(84)	(83)	40.8	16.0	3.7	39.5
	화이트칼라	(200)	(199)	40.6	21.6	3.5	34.3
	주부	(109)	(114)	30.6	21.3	0.9	47.2
	학생	(75)	(70)	41.8	5.8	4.9	47.5
	무직 / 기타	(75)	(73)	29.5	22.1	5.4	43.0
학력별	중졸 이하	(91)	(94)	29.3	9.5	1.0	60.2
	고졸	(176)	(178)	38.3	22.0	2.3	37.4
	대재 이상	(532)	(526)	40.4	23.2	3.5	33.0
	무응답	(9)	(10)	11.0	42.2	14.1	32.7

(다음페이지 계속)

[표 4] 차기 교육감 후보 당선 가능성

[Base: 전체 응답자, n=808, 단위: 명, %]

		사례수		이석문 후보	김광수 후보	지지 후보 없다	잘 모르겠다
		조사 완료	가중값 적용				
전 체		(808)	(808)	38.3	21.6	3.0	37.1
정치 성향	보수	(200)	(203)	26.3	36.2	2.5	34.9
	중도	(206)	(205)	49.6	18.6	2.6	29.2
	진보	(213)	(213)	48.3	20.8	2.7	28.2
	잘모름	(189)	(187)	27.4	9.8	4.5	58.3
대통령 국정수행 평가	긍정평가	(318)	(320)	31.2	32.4	1.8	34.7
	부정평가	(239)	(236)	49.9	17.6	3.5	29.1
	잘모름	(251)	(252)	36.4	11.6	4.3	47.8
지지 정당	더불어민주당	(307)	(311)	49.8	18.6	1.5	30.1
	국민의힘	(273)	(274)	30.1	31.8	2.1	36.1
	정의당	(26)	(25)	54.1	11.3	3.4	31.3
	기본소득당	(1)	(1)	0.0	0.0	0.0	100.0
	녹색당	(15)	(15)	45.9	28.6	6.5	19.0
	진보당	(9)	(9)	55.8	21.4	0.0	22.8
	지지 정당 없다	(147)	(145)	31.2	11.2	8.1	49.5
	잘 모르겠다	(30)	(29)	6.0	13.5	2.7	77.7
차기 교육감 후보 지지도	이석문 후보	(273)	(272)	81.2	3.9	0.0	14.8
	김광수 후보	(235)	(238)	15.5	61.3	0.0	23.2
	지지후보 없다	(80)	(79)	24.7	8.7	21.3	45.3
	잘 모르겠다	(220)	(220)	14.6	5.1	3.6	76.8

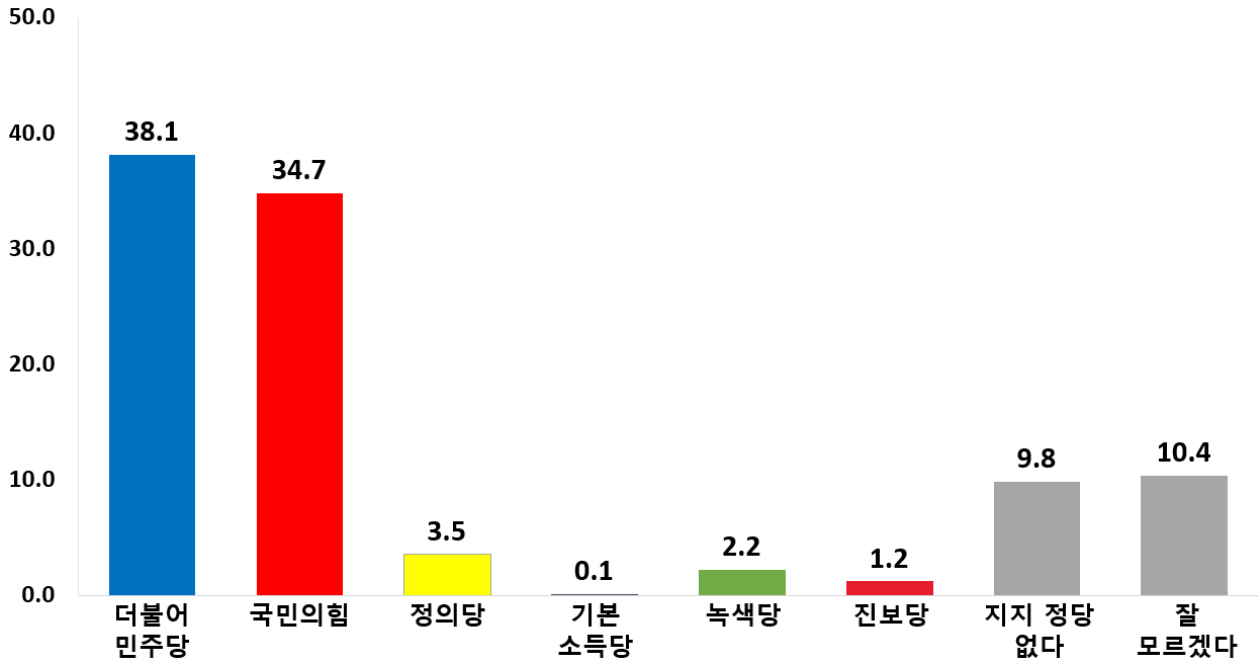
5) 광역의원 비례대표 정당 지지도

- “광역의원 비례대표 선거에서 지지정당”에 대하여 '더불어민주당' 38.1%, '국민의힘' 34.7%로 각각 높게 나타났으며, 그 다음은 '정의당' 3.5%, '녹색당' 2.2%, '진보당' 1.2%, '기본소득당' 0.1%의 순이며, '지지 정당 없다'는 9.8%, '잘 모르겠다'는 응답은 10.4%로 조사됨
- '더불어민주당'이 '국민의힘'에 비해 표본오차범위를 넘는 우위를 보인 세분집단은 성별 '여성', 연령별 '40대', 직업별 '블루칼라'와 '화이트칼라', 학력별 '대학재학 이상', 정치성향별 '진보'층, 대통령 국정 수행 '부정 평가'와 '잘 모름', 지지정당별 '더불어민주당'지지층임. 반면 '국민의힘'이 '더불어민주당'에 비해 표본오차범위를 넘는 우위를 보인 세분집단은 연령별 '60대 이상'층, 정치성향별 '보수'층, 대통령 국정 수행 '긍정 평가', 지지정당별 '국민의힘'층으로 나타남
- 응답별 응답비중이 높은 세분집단을 살펴보면, '더불어민주당'은 연령별 '40~49세'(49.2%)와 '50~59세'(46.0%), 직업별 '블루칼라'(48.9%)와 '화이트칼라'(47.6%), 정치성향별 '진보'(69.3%), 대통령 국정수행 평가별 '부정 평가'(68.3%), 지지정당별 '더불어민주당'(87.3%) 지지층으로 나타났으며, '국민의힘'은 연령별 60대이상(60~69세 55.3%, 70세 이상 50.8%), 권역별 '제주시 읍읍면'(43.0%), 직업별 '자영업'(46.6%)과 '주부'(44.2%), '무직/기타'(44%), 학력별 '고졸'(44.5%), 정치성향별 '보수'(79.2%), 대통령 국정수행 평가별 '긍정 평가'(72.8%), 지지정당별 '국민의힘'(90.9%)지지층이었음
- '지지 정당 없다'는 연령별 '30대 이하'(18~29세 19.4%, 30~39세 15.3%), 직업별 '학생'(29.0%), 정치성향별 '잘모름'(18.3%), 대통령 국정수행 평가별 '잘모름'(17.6%), 지지정당별 '지지 정당 없다'(37.2%)층이며, '잘 모르겠다'는 응답은 연령별 '18~29세'(19.9%)와 '70세 이상'(15.6%), 지역별 '서귀포시'(14.8%), 권역별 '제주시 갑 읍면'(15.9%)과 '서귀포시 동'(16.1%) '서귀포 동쪽 읍면'(17.4%), 직업별 '학생'(31.0%) 학력별 '중졸 이하'(19.9%), 정치성향별 '잘모름'(27.1%), 대통령 국정수행 평가별 '잘모름'(19.2%), 지지정당별 '지지 정당 없다'(25.6%)층으로 나타남

[그림 2-5] 광역의원 비례대표 정당 지지도

Q5. 선생님께서는 내일이 선거일이라면 광역의원 비례대표선거에서 어느 정당에 투표하시겠습니까?
정당 제시는 로테이션입니다.

[Base: 전체 응답자, n=808, 단위: %]



[표 5] 광역의원 비례대표 정당 지지도

[Base: 전체 응답자, n=808, 단위: 명, %]

		사례수		더불어 민주당	국민 의힘	정의당	기본소 득당	녹색당	진보당	지지 정당 없다	잘 모르 겠다
		조사 완료	가중값 적용								
전 체		(808)	(808)	38.1	34.7	3.5	0.1	2.2	1.2	9.8	10.4
성별	남자	(417)	(402)	33.2	40.9	3.2	0.2	1.9	1.2	10.0	9.3
	여자	(391)	(406)	42.9	28.6	3.8	0.0	2.5	1.2	9.6	11.4
연령별	18~29세	(147)	(134)	30.5	21.2	2.1	0.0	5.4	1.5	19.4	19.9
	30대	(96)	(115)	38.2	24.9	5.4	0.0	2.1	1.0	15.3	13.1
	40대	(179)	(160)	49.2	21.7	5.2	0.5	2.9	2.9	9.4	8.2
	50대	(164)	(166)	46.0	39.2	3.4	0.0	2.0	0.6	6.4	2.5
	60대	(109)	(123)	29.9	55.3	2.9	0.0	0.0	0.0	5.6	6.2
	70세 이상	(113)	(110)	28.4	50.8	1.8	0.0	0.0	0.8	2.5	15.6
시별	제주시	(583)	(585)	38.9	35.6	3.5	0.1	2.2	1.3	9.6	8.7
	서귀포시	(225)	(223)	36.1	32.4	3.6	0.0	2.0	0.8	10.2	14.8
권역별	제주시 갑 동	(246)	(221)	33.9	36.6	4.1	0.0	1.2	1.3	12.5	10.4
	제주시 갑 읍면	(74)	(85)	42.7	22.1	3.1	0.0	2.8	2.5	11.0	15.9
	제주시 을 동	(207)	(226)	43.9	38.1	3.9	0.0	2.3	1.3	6.4	4.2
	제주시 을 읍면	(56)	(53)	32.0	43.0	0.0	1.5	5.2	0.0	9.1	9.2
	서귀포시 동	(127)	(123)	34.7	33.2	1.4	0.0	1.4	1.5	11.6	16.1
	서귀포 서쪽 읍면	(39)	(41)	35.5	39.7	10.6	0.0	0.0	0.0	7.1	7.1
	서귀포 동쪽 읍면	(59)	(59)	39.4	25.6	3.3	0.0	4.7	0.0	9.7	17.4
직업별	농임어축산업	(80)	(82)	33.4	39.7	4.1	0.0	2.4	2.3	6.8	11.4
	자영업	(185)	(186)	35.9	46.6	5.1	0.0	2.4	0.0	5.6	4.4
	블루칼라	(84)	(83)	48.9	26.6	3.3	0.0	2.4	2.5	9.6	6.7
	화이트칼라	(200)	(199)	47.6	24.4	4.0	0.4	2.3	1.4	12.1	7.8
	주부	(109)	(114)	38.6	44.2	0.8	0.0	0.0	0.0	4.0	12.4
	학생	(75)	(70)	20.7	11.6	1.2	0.0	3.7	2.9	29.0	31.0
	무직 / 기타	(75)	(73)	26.8	44.0	4.2	0.0	2.6	1.2	8.5	12.8
학력별	중졸 이하	(91)	(94)	32.3	37.8	2.6	0.0	1.0	0.9	5.6	19.9
	고졸	(176)	(178)	36.8	44.5	4.0	0.0	0.5	0.0	6.0	8.2
	대재 이상	(532)	(526)	39.9	31.0	3.4	0.2	3.0	1.7	11.8	9.2
	무응답	(9)	(10)	23.3	32.7	9.8	0.0	0.0	0.0	14.1	20.1

(다음페이지 계속)

[표 5] 광역의원 비례대표 정당 지지도

[Base: 전체 응답자, n=808, 단위: 명, %]

		사례수		더불어민주당	국민의힘	정의당	기본소득당	녹색당	진보당	지지 정당 없다	잘 모르겠다
		조사 완료	가중값 적용								
전 체		(808)	(808)	38.1	34.7	3.5	0.1	2.2	1.2	9.8	10.4
정치 성향	보수	(200)	(203)	11.6	79.2	0.0	0.0	0.0	0.0	3.7	5.5
	중도	(206)	(205)	40.5	30.1	5.8	0.0	2.5	1.4	11.4	8.3
	진보	(213)	(213)	69.3	9.5	6.4	0.4	3.7	1.9	6.6	2.3
	잘모름	(189)	(187)	28.8	20.4	1.6	0.0	2.4	1.5	18.3	27.1
대통령 국정수행 평가	긍정평가	(318)	(320)	14.0	72.8	0.6	0.0	0.6	0.6	4.3	7.1
	부정평가	(239)	(236)	68.3	2.5	7.8	0.3	4.3	2.6	8.9	5.4
	잘모름	(251)	(252)	40.4	16.8	3.2	0.0	2.2	0.7	17.6	19.2
지지 정당	더불어민주당	(307)	(311)	87.3	1.6	1.8	0.0	0.6	1.3	4.0	3.4
	국민의힘	(273)	(274)	1.3	90.9	0.7	0.0	0.0	0.3	2.0	4.8
	정의당	(26)	(25)	19.7	3.4	49.9	0.0	7.7	3.8	15.5	0.0
	기본소득당	(1)	(1)	0.0	0.0	0.0	100.0	0.0	0.0	0.0	0.0
	녹색당	(15)	(15)	12.9	0.0	6.3	0.0	80.8	0.0	0.0	0.0
	진보당	(9)	(9)	17.6	20.2	27.5	0.0	0.0	22.6	0.0	12.1
	지지 정당 없다	(147)	(145)	16.2	15.4	3.7	0.0	1.3	0.6	37.2	25.6
	잘 모르겠다	(30)	(29)	3.2	6.1	0.0	0.0	0.0	3.2	12.2	75.3

2 국내 선거 환경

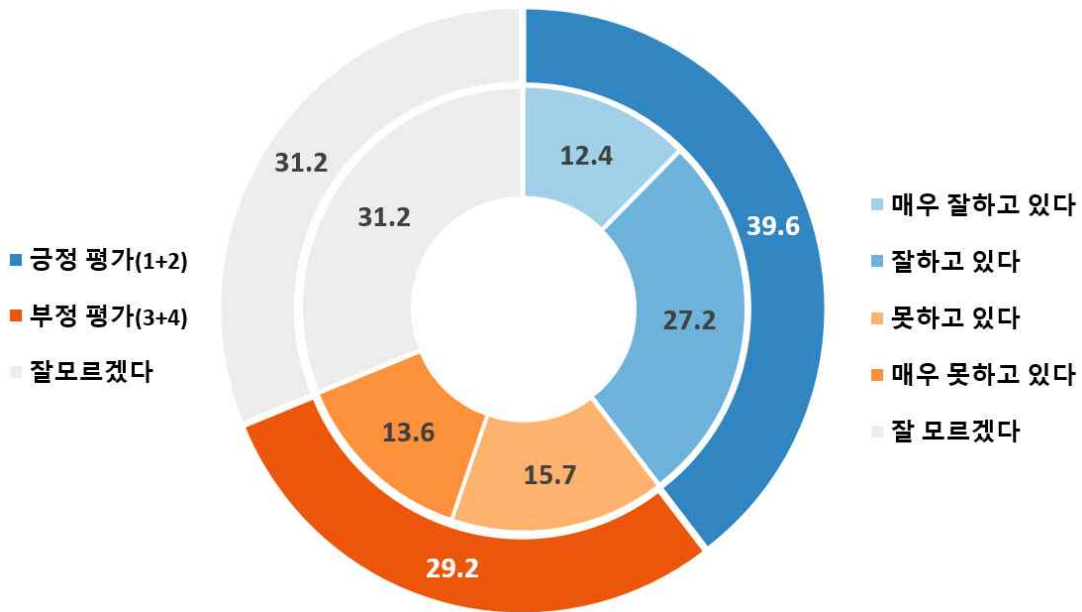
1) 대통령 국정 수행 평가

- 5월 10일 대통령에 취임하여 10여일이 지난 시점에서 “윤석열 대통령”의 국정 운영에 대한 평가는 '긍정 평가'(매우 잘하고 있다 12.4% + 잘하고 있다 27.2%)는 39.6%, '부정 평가'(못하고 있다 15.7% + 매우 못하고 있다 13.6%)는 29.2%로 긍정 평가가 부정 평가보다 10.3%p 높게 나타남. '잘 모르겠다'는 응답도 31.2%로 나타나 이전의 대통령 국정 수행 평가에서 '잘 모름'이 10%이내이었던 점과 비교시 조금 더 지켜봐야한다는 태도가 많았던 것으로 보임
- '긍정 평가'가 표본오차범위 밖의 우위를 보인 세분집단은 성별 '남성', 연령별 '60대 이상', 지역별 '제주시', 권역별 '제주시을동'과 '제주시을읍면', 직업별 '자영업'과 '주부', '무직/기타', 정치성향별 '보수'와 '잘 모름', 대통령 국정 수행 '긍정 평가', '국민의힘'지지층인 반면, '부정 평가'가 표본오차범위를 넘어서는 우위를 보인 세분집단은 연령별 '40대', 정치성향별 '진보'층, 대통령 국정 수행 '부정 평가', '더불어민주당'지지층임
- '긍정 평가'의 응답 비중이 높은 세분 집단은 연령별 '60대이상'(60~69세 53.0% + 70세 이상 60.0%), 권역별 '제주시 읍읍면'(54.9%), 직업별 '자영업'(50.0%)과 '주부'(48.1%), 학력별 '고졸'(46.9%), 정치성향별 '보수'(73.8%), 지지정당별 '국민의힘'(82.7%)지지층이며, '부정 평가'의 응답 비중이 높은 세분 집단은 연령별 '30~39세'(37.1%)와 '40~49세'(46.1%), 직업별 '화이트칼라'(42.2%), 학력별 '대학 재학 이상'(36.4%), 정치성향별 '중도'(40%)와 '진보'(57.3%)층, 지지정당별 '더불어민주당'(52.8%)지지층임. 한편, '잘모르겠다'는 응답 비중이 높은 세분 집단은 연령별 '18~29세'(47.4%), 권역별 '제주시 갑읍면'(40.5%)과 '서귀포동쪽읍면'(42.9%), 직업별 '학생'(53%), 학력별 '중졸 이하'(45.1%), 정치성향별 '잘모름'(56.5%), 대통령 국정수행 평가별 '잘모름'(100%), 지지정당별 '지지 정당 없다'(49.2%)층으로 나타남
- '잘 모르겠다'는 응답 비중이 높은 세분 집단은 연령별 '18~29세'(47.4%), 권역별 '제주시 갑읍면'(40.5%)과 '서귀포동쪽읍면'(42.9%), 직업별 '학생'(53.0%), 학력별 '중졸 이하'(45.1%), 정치성향별 '잘모름'(56.5%), 대통령 국정수행 평가별 '잘모름'(100%), 지지정당별 '지지 정당 없다'(49.2%)층임

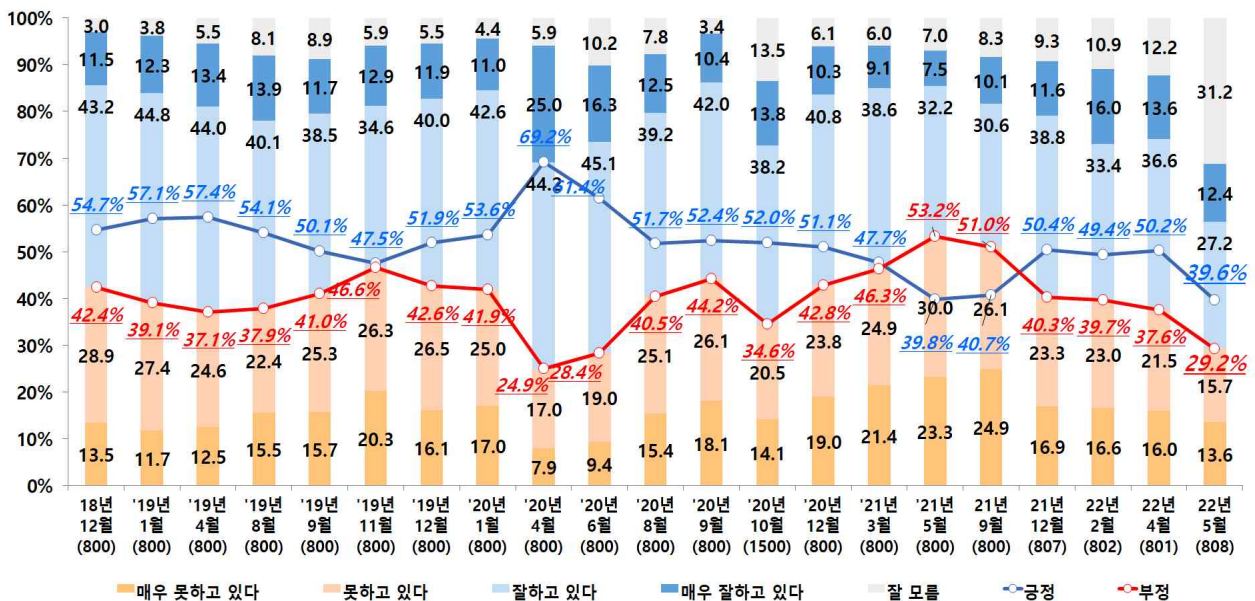
[그림 2-6] 대통령 국정 수행 평가

Q6. 선생님께서는 윤석열 대통령의 국정 운영에 대해 어떻게 평가하십니까?

[Base: 전체 응답자, n=808, 단위: %]



대통령 국정 운영 평가 트래킹



[표 6] 대통령 국정 수행 평가

[Base: 전체 응답자, n=808, 단위: 명, %]

		사례수		긍정 (①+②)			부정 (③+④)		잘 모르겠다	
		조사 완료	가중값 적용	① 매우 잘하고 있다	② 잘하고 있다	③ 못하고 있다	④ 매우 못하고 있다			
전 체		(808)	(808)	12.4	27.2	39.6	15.7	13.6	29.2	31.2
성별	남자	(417)	(402)	14.4	31.9	46.3	13.6	11.7	25.3	28.5
	여자	(391)	(406)	10.3	22.6	32.9	17.7	15.5	33.2	33.9
연령별	18~29세	(147)	(134)	9.1	19.5	28.6	16.1	7.9	24.0	47.4
	30대	(96)	(115)	11.4	21.1	32.5	17.1	20.0	37.1	30.3
	40대	(179)	(160)	9.4	19.0	28.4	20.1	25.9	46.1	25.5
	50대	(164)	(166)	13.9	26.7	40.6	15.6	16.9	32.5	26.9
	60대	(109)	(123)	18.9	34.1	53.0	14.0	4.6	18.6	28.3
	70세 이상	(113)	(110)	12.0	48.0	60.0	9.0	0.8	9.8	30.2
시별	제주시	(583)	(585)	13.1	27.9	41.0	16.0	13.4	29.4	29.7
	서귀포시	(225)	(223)	10.3	25.6	35.9	14.8	14.2	29.0	35.1
권역별	제주시 갑 동	(246)	(221)	14.0	25.3	39.3	20.2	14.3	34.5	26.2
	제주시 갑 읍면	(74)	(85)	7.6	22.1	29.8	12.3	17.4	29.7	40.5
	제주시 을 동	(207)	(226)	14.8	28.7	43.5	15.3	11.7	27.1	29.4
	제주시 을 읍면	(56)	(53)	10.9	44.0	54.9	7.3	9.9	17.2	27.9
	서귀포시 동	(127)	(123)	11.5	19.9	31.4	15.4	16.7	32.0	36.6
	서귀포 서쪽 읍면	(39)	(41)	14.9	30.1	45.0	18.0	17.4	35.4	19.6
	서귀포 동쪽 읍면	(59)	(59)	4.7	34.2	38.9	11.4	6.7	18.2	42.9
직업별	농임어축산업	(80)	(82)	14.2	31.1	45.2	14.6	10.5	25.1	29.6
	자영업	(185)	(186)	19.1	30.9	50.0	13.7	16.6	30.3	19.7
	블루칼라	(84)	(83)	7.5	24.8	32.3	13.8	18.3	32.1	35.6
	화이트칼라	(200)	(199)	8.7	20.6	29.3	20.8	21.4	42.2	28.5
	주부	(109)	(114)	15.7	32.3	48.1	11.7	4.6	16.3	35.6
	학생	(75)	(70)	3.4	20.8	24.2	17.0	5.8	22.8	53.0
	무직 / 기타	(75)	(73)	11.9	32.3	44.3	14.7	4.3	19.0	36.8
학력별	중졸 이하	(91)	(94)	4.0	41.7	45.7	8.3	0.9	9.2	45.1
	고졸	(176)	(178)	14.7	32.2	46.9	9.0	11.2	20.1	33.0
	대재 이상	(532)	(526)	12.9	22.9	35.7	19.5	16.9	36.4	27.8
	무응답	(9)	(10)	20.8	32.1	52.9	0.0	0.0	0.0	47.1

(다음페이지 계속)

[표 6] 대통령 국정 수행 평가

[Base: 전체 응답자, n=808, 단위: 명, %]

		사례수		① 매우 잘하고 있다	② 잘하고 있다	긍정 (①+②)	③ 못하고 있다	④ 매우 못하고 있다	부정 (③+④)	잘 모르 겠다
		조사 완료	가중값 적용							
전 체		(808)	(808)	12.4	27.2	39.6	15.7	13.6	29.2	31.2
정치 성향	보수	(200)	(203)	30.3	43.5	73.8	1.8	2.0	3.9	22.4
	중도	(206)	(205)	10.3	26.7	37.0	24.8	15.2	40.0	23.0
	진보	(213)	(213)	2.4	15.1	17.6	26.9	30.4	57.3	25.2
	잘모름	(189)	(187)	6.4	23.9	30.3	8.0	5.2	13.2	56.5
대통령 직무수행 평가	긍정평가	(318)	(320)	31.2	68.8	100.0	0.0	0.0	0.0	0.0
	부정평가	(239)	(236)	0.0	0.0	0.0	53.5	46.5	100.0	0.0
	잘모름	(251)	(252)	0.0	0.0	0.0	0.0	0.0	0.0	100.0
지지 정당	더불어민주당	(307)	(311)	0.3	13.2	13.5	27.8	24.9	52.8	33.7
	국민의힘	(273)	(274)	32.7	50.0	82.7	2.3	0.3	2.6	14.7
	정의당	(26)	(25)	0.0	0.0	0.0	51.5	15.4	66.9	33.1
	기본소득당	(1)	(1)	0.0	0.0	0.0	0.0	100.0	100.0	0.0
	녹색당	(15)	(15)	0.0	6.1	6.1	31.1	22.6	53.7	40.2
	진보당	(9)	(9)	0.0	35.1	35.1	0.0	55.4	55.4	9.5
	지지 정당 없다	(147)	(145)	6.4	21.7	28.1	11.3	11.4	22.7	49.2
잘 모르겠다	(30)	(29)	0.0	21.6	21.6	0.0	7.1	7.1	71.2	

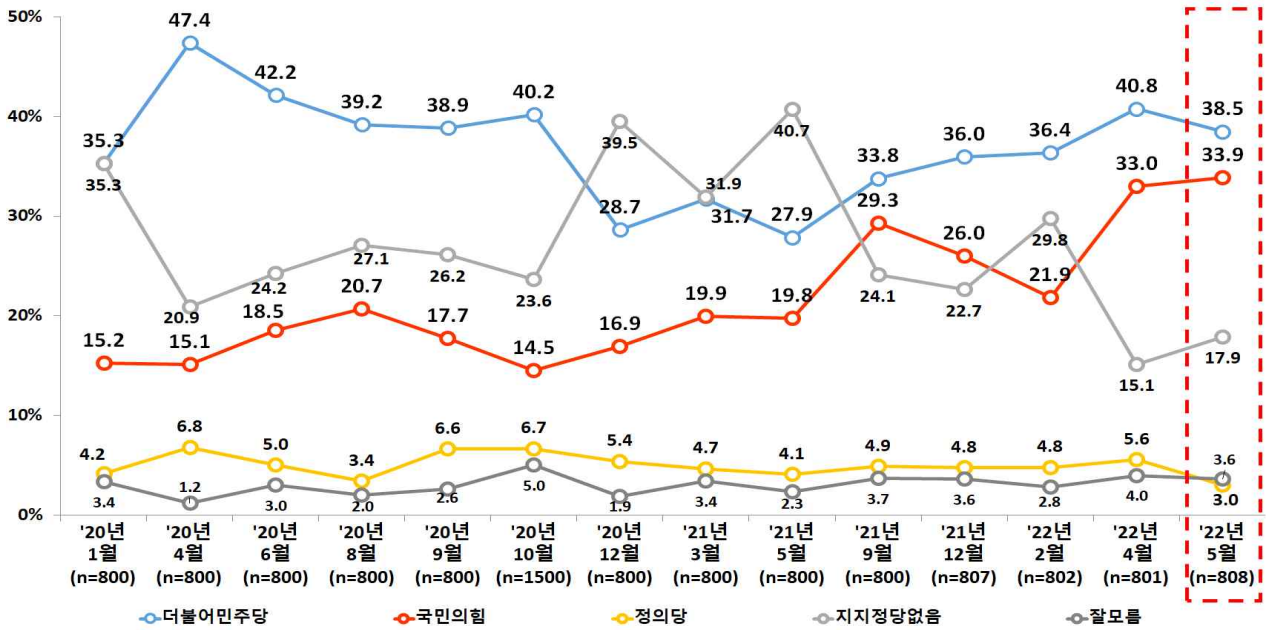
2) 정당 지지도

- '21년 5월 조사 이후부터 **'더불어민주당'** 지지도의 상승 추이는 지난 4월 조사이후 2.3%p 감소한 **38.5%**를 보였고, 전년 9월 이후 하향 추이를 보였던 **'국민의힘'** 지지도는 '22년 4월 상승에서 0.9%p 증가한 **33.9%**로 나타남. 양 당 간의 지지도 차이는 **4.6%p**로 지난 4월 (7.8%p)에 비해 그 차이가 3.2%p 감소함. 한편, '지지정당 없다'는 지난 4월(15.1%)보다 2.8%p 증가한 17.9%로 나타남. 그 외 '정의당' 3.0%, '녹색당' 1.8%, '진보당' 1.1%, '기본소득당' 0.1%의 순이며, '잘 모르겠다'는 3.6%로 나타남
- **'더불어민주당'** 지지도는 '국민의힘'과 비교시 성별 '여자', 연령별 '30대'와 '40대', 직업별 '블루칼라'와 '화이트칼라', 학력별 '대학재학 이상', 정치성향별 '진보', 대통령 국정 수행 '부정 평가'와 '잘 모름'층에서 표본오차범위 밖의 우위를 보였으며, **'국민의힘'** 지지도는 '더불어민주당'과 비교시 연령별 '60대 이상', 정치성향별 '보수', 대통령 국정 수행 '긍정 평가'층에서 표본오차범위 밖의 우위를 보임
- **'더불어민주당'** 지지도가 높은 세분집단은 연령별 '30대~50대'(30~39세 46.3%, 40~49세 45.2%, 50~59세 45.3%), 직업별 '블루칼라'(49.4%)와 '화이트칼라'(46.7%), 정치성향별 '진보'(70.4%), 대통령 국정수행 평가별 '부정 평가'(69.5%)층이며, **'국민의힘'** 지지도가 높은 세분 집단은 연령별 '60대 이상'(60~69세 54.6%, 70세 이상 49.7%), 권역별 '제주시 읍읍면'(41.3%), 직업별 '자영업'(45.5%)과 '주부'(43.3%), '무직/기타'(45.3%), 학력별 '고졸이하'(중졸 이하 42.0%, 고졸 42.9%), 정치성향별 '보수'(75.7%), 대통령 국정수행 평가별 '긍정 평가'(70.9%)층임
- 한편, **'지지 정당 없다'**는 응답은 연령별 '18~29세'(31.6%)와 '30~39세'(25.8%), 권역별 '서귀포서쪽읍면'(23.8%), 직업별 '화이트칼라'(24.0%), '학생'(38.2%), 정치성향별 '중도'(24.1%)와 '잘모름'(30.0%), 대통령 국정수행 평가별 '잘모름'(28.3%)층임

[그림 2-7] 정당 지지도

Q7. 선생님께서는 지지하는 정당이 있습니까? 정당 제시는 로테이션입니다.

[Base: 전체 응답자, n=808, 단위: %]



[표 7] 정당 지지도

[Base: 전체 응답자, n=808, 단위: 명, %]

		사례수		더불어 민주당	국민 의힘	정의당	기본 소득당	녹색당	진보당	지지 정당 없다	잘 모르 겠다
		조사 완료	가중값 적용								
전 체		(808)	(808)	38.5	33.9	3.0	0.1	1.8	1.1	17.9	3.6
성별	남자	(417)	(402)	34.8	39.8	2.2	0.2	1.2	1.1	17.5	3.2
	여자	(391)	(406)	42.2	28.1	3.9	0.0	2.4	1.1	18.3	4.0
연령별	18~29세	(147)	(134)	29.0	23.6	2.2	0.0	3.9	0.8	31.6	8.9
	30대	(96)	(115)	46.3	21.6	0.0	0.0	2.1	1.2	25.8	2.9
	40대	(179)	(160)	45.2	22.2	9.2	0.5	1.8	1.0	17.3	2.8
	50대	(164)	(166)	45.3	36.3	2.3	0.0	2.5	1.2	11.8	0.6
	60대	(109)	(123)	33.6	54.6	0.8	0.0	0.0	1.7	8.4	0.9
	70세 이상	(113)	(110)	27.4	49.7	1.9	0.0	0.0	0.8	13.7	6.6
시별	제주시	(583)	(585)	38.8	35.2	2.6	0.1	1.7	1.0	17.2	3.3
	서귀포시	(225)	(223)	37.8	30.5	4.1	0.0	2.1	1.4	19.8	4.3
권역별	제주시 갑 동	(246)	(221)	34.9	35.7	2.4	0.0	1.7	1.5	20.0	3.9
	제주시 갑 읍면	(74)	(85)	42.8	24.7	0.0	0.0	2.8	1.3	17.9	10.5
	제주시 을 동	(207)	(226)	42.7	37.2	4.5	0.0	0.9	0.6	13.6	0.4
	제주시 을 읍면	(56)	(53)	31.8	41.3	0.0	1.5	3.5	0.0	19.8	2.0
	서귀포시 동	(127)	(123)	36.5	33.3	3.6	0.0	0.7	0.8	18.4	6.8
	서귀포 서쪽 읍면	(39)	(41)	36.5	30.0	7.0	0.0	0.0	2.7	23.8	0.0
	서귀포 동쪽 읍면	(59)	(59)	41.4	25.1	3.3	0.0	6.5	1.8	19.9	2.0
직업별	농임어축산업	(80)	(82)	32.4	39.9	1.1	0.0	3.5	5.0	14.0	4.1
	자영업	(185)	(186)	36.4	45.5	4.5	0.0	1.8	0.0	9.5	2.2
	블루칼라	(84)	(83)	49.4	26.7	4.5	0.0	2.4	0.0	15.1	2.0
	화이트칼라	(200)	(199)	46.7	20.4	3.2	0.4	1.0	1.5	24.0	2.8
	주부	(109)	(114)	38.4	43.3	1.7	0.0	0.9	0.0	12.1	3.5
	학생	(75)	(70)	24.8	15.7	1.5	0.0	4.9	1.6	38.2	13.4
	무직 / 기타	(75)	(73)	29.6	45.3	2.7	0.0	0.0	1.2	20.1	1.2
학력별	중졸 이하	(91)	(94)	33.6	42.0	2.2	0.0	0.0	1.0	18.7	2.5
	고졸	(176)	(178)	35.2	42.9	2.1	0.0	1.0	0.6	12.6	5.6
	대재 이상	(532)	(526)	41.2	29.1	3.6	0.2	2.3	1.3	19.2	3.2
	무응답	(9)	(10)	0.0	52.9	0.0	0.0	11.0	0.0	36.1	0.0

(다음페이지 계속)

[표 7] 정당 지지도

[Base: 전체 응답자, n=808, 단위: 명, %]

		사례수		더불어 민주당	국민 의힘	정의당	기본 소득당	녹색당	기타 정당	지지 정당 없다	잘 모르 겠다
		조사 완료	가중값 적용								
전 체		(808)	(808)	38.5	33.9	3.0	0.1	1.8	1.1	17.9	3.6
정치 성향	보수	(200)	(203)	10.8	75.7	0.4	0.0	0.0	0.5	11.0	1.7
	중도	(206)	(205)	39.9	27.6	4.8	0.0	1.9	0.9	24.1	0.9
	진보	(213)	(213)	70.4	9.2	4.8	0.4	2.9	2.9	8.0	1.4
	잘모름	(189)	(187)	30.9	23.7	2.0	0.0	2.4	0.0	30.0	11.1
대통령 직무수행 평가	긍정평가	(318)	(320)	13.2	70.9	0.0	0.0	0.3	1.0	12.7	2.0
	부정평가	(239)	(236)	69.5	3.0	6.9	0.3	3.3	2.1	13.9	0.9
	잘모름	(251)	(252)	41.7	16.0	3.2	0.0	2.3	0.3	28.3	8.2
지지 정당	더불어민주당	(307)	(311)	100.0	0.0	0.0	0.0	0.0	0.0	0.0	0.0
	국민의힘	(273)	(274)	0.0	100.0	0.0	0.0	0.0	0.0	0.0	0.0
	정의당	(26)	(25)	0.0	0.0	100.0	0.0	0.0	0.0	0.0	0.0
	기본소득당	(1)	(1)	0.0	0.0	0.0	100.0	0.0	0.0	0.0	0.0
	녹색당	(15)	(15)	0.0	0.0	0.0	0.0	100.0	0.0	0.0	0.0
	진보당	(9)	(9)	0.0	0.0	0.0	0.0	0.0	100.0	0.0	0.0
	지지 정당 없다	(147)	(145)	0.0	0.0	0.0	0.0	0.0	0.0	100.0	0.0
잘 모르겠다	(30)	(29)	0.0	0.0	0.0	0.0	0.0	0.0	0.0	100.0	

3 지방선거관련 주요 의제

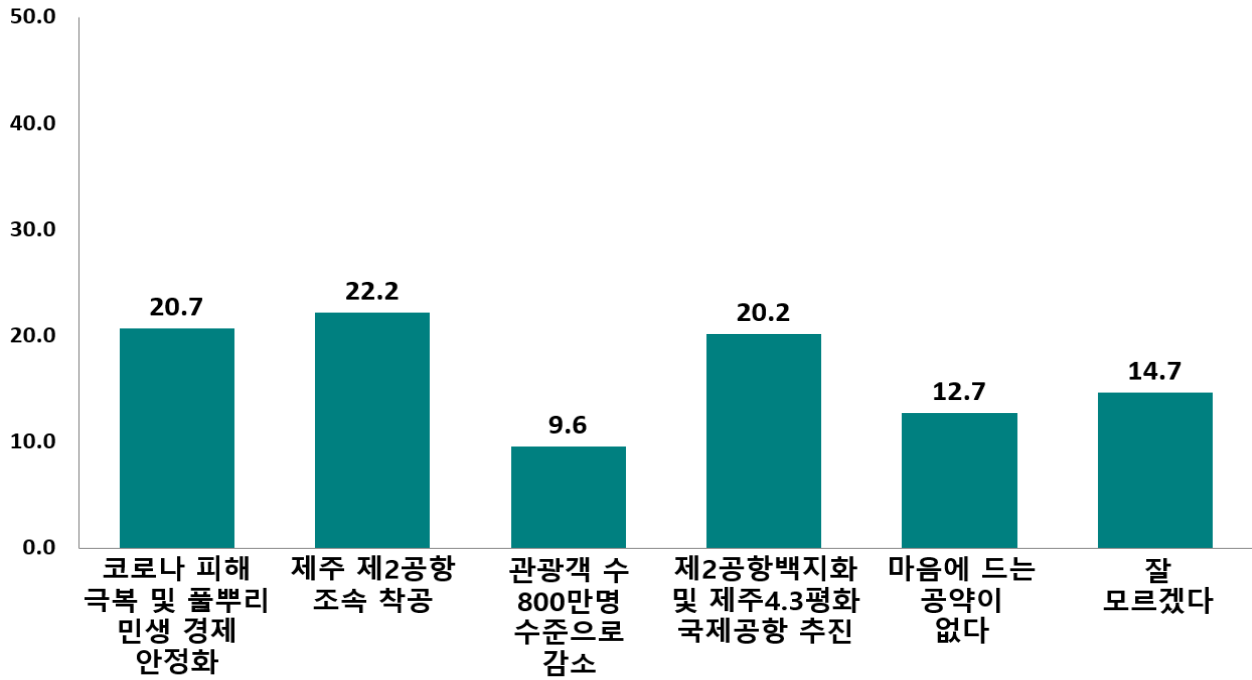
1) 도지사 후보 공약 선호도

- “도지사 후보 공약 가운데 가장 마음에 드는 공약 1가지”에 대한 물음에 '제주 제2공항 조속착공'(22.2%), '코로나 피해 극복 및 풀뿌리 민생경제 안정화'(20.7%), '제2공항 백지화 및 제주4.3평화국제공항 추진'(20.2%) 등은 20%를 상회하면서 상대적으로 높게 나타났으며, 그 다음으로 '관광객 수 800만 명 수준으로 감소'가 9.6%임. 한편, '마음에 드는 공약이 없다'는 12.7%, '잘 모르겠다'는 14.7%로 나타남
- 각 공약별 응답 비중이 높은 세분집단을 살펴보면, '제주 제2공항 조속착공'은 연령별 '70세 이상'(31.7%), 지역별 '서귀포시'(29.7%), 권역별 '제주시 읍읍면'(31.1%)과 '서귀포동쪽읍면'(42.0%), 직업별 '농임어축산업'(33.3%)과 '자영업'(29.5%), 학력별 '중졸 이하'(30.8%), 정치성향별 '보수'(37.2%), 대통령 국정수행 평가별 '긍정 평가'(39.4%), 지지정당별 '국민의힘'(37.5%) 지지층으로 나타났으며, '코로나 피해 극복 및 풀뿌리 민생경제 안정화'는 대통령 국정수행 평가별 '부정 평가'(27.9%)층이고, '제2공항 백지화 및 제주4.3평화국제공항 추진'은 연령별 '50~59세'(30.8%), 권역별 '제주시 갑읍면'(30.2%), 정치성향별 '진보'(29.7%), 대통령 국정수행 평가별 '부정 평가'(31.1%)층이며, '관광객 수 800만 명 수준으로 감소'는 연령별 '18~29세'(16.4%), 직업별 '학생'(17.0%)층임.
- 한편 '마음에 드는 공약이 없다'는 연령별 '18~29세'(18.6%), 권역별 '제주시 갑읍면'(18.5%)과 '서귀포서쪽읍면'(19.5%), 지지정당별 '지지 정당 없다'(19.2%)층이며, '잘 모르겠다'는 응답은 연령별 '70세 이상'(32.6%), 권역별 '제주시 읍읍면'(20.8%), 직업별 '주부'(25%)와 '무직/기타'(24.4%), 학력별 '중졸 이하'(31.0%), 정치성향별 '잘모름'(27.8%), 대통령 국정수행 평가별 '잘모름'(21.6%)층이었음

[그림 2-8] 도지사 후보 공약 선호도

Q8. 선생님께서는 호명하는 도지사 후보 공약 가운데 가장 마음에 드는 공약 1가지를 꼽아주시기 바랍니다. 호명은 로테이션입니다.

[Base: 전체 응답자, n=808, 단위: %]



[표 8] 도지사 후보 공약 선호도

[Base: 전체 응답자, n=808, 단위: 명, %]

		사례수		코로나 피해 극복 및 풀뿌리 민생경제 안정화	제주 제2공항 조속 착공	관광객 수 800만 명 수준으로 감소	제2공항 백지화 및 제주4.3 평화국제 공항 추진	마음에 드는 공약이 없다	잘 모르 겠다
		조사 완료	가중값 적용						
전 체		(808)	(808)	20.7	22.2	9.6	20.2	12.7	14.7
성별	남자	(417)	(402)	17.5	30.4	7.1	19.3	13.3	12.3
	여자	(391)	(406)	23.8	14.0	12.0	21.0	12.1	17.0
연령별	18~29세	(147)	(134)	20.1	15.1	16.4	15.3	18.6	14.5
	30대	(96)	(115)	24.2	25.9	7.9	16.5	13.5	12.0
	40대	(179)	(160)	25.3	14.0	9.6	24.8	14.7	11.5
	50대	(164)	(166)	16.6	23.9	8.7	30.8	11.9	8.1
	60대	(109)	(123)	22.8	26.3	9.1	17.3	10.2	14.2
	70세 이상	(113)	(110)	15.0	31.7	4.6	10.5	5.6	32.6
시별	제주시	(583)	(585)	21.3	19.3	10.2	22.6	12.7	13.8
	서귀포시	(225)	(223)	19.1	29.7	7.9	13.8	12.6	16.8
권역별	제주시 갑 동	(246)	(221)	20.3	17.6	9.9	24.4	13.4	14.4
	제주시 갑 읍면	(74)	(85)	20.6	13.7	5.2	30.2	18.5	11.8
	제주시 을 동	(207)	(226)	23.0	20.4	11.8	20.3	12.2	12.4
	제주시 을 읍면	(56)	(53)	19.6	31.1	12.7	12.6	3.2	20.8
	서귀포시 동	(127)	(123)	20.7	24.7	10.3	15.1	11.0	18.1
	서귀포 서쪽 읍면	(39)	(41)	14.5	26.8	9.7	13.9	19.5	15.6
	서귀포 동쪽 읍면	(59)	(59)	19.2	42.0	1.8	11.1	11.0	14.9
직업별	농임어축산업	(80)	(82)	10.3	33.3	6.9	18.9	13.2	17.4
	자영업	(185)	(186)	21.0	29.5	9.8	23.0	10.9	5.8
	블루칼라	(84)	(83)	21.5	22.0	9.3	22.5	13.6	11.1
	화이트칼라	(200)	(199)	19.4	17.9	10.4	23.0	15.1	14.2
	주부	(109)	(114)	24.6	12.7	9.5	17.9	10.3	25.0
	학생	(75)	(70)	24.6	13.1	17.0	18.2	13.6	13.5
	무직 / 기타	(75)	(73)	24.5	26.6	2.9	9.5	12.2	24.4
학력별	중졸 이하	(91)	(94)	14.5	30.8	5.2	11.8	6.7	31.0
	고졸	(176)	(178)	25.0	17.5	8.9	20.5	11.2	16.8
	대재 이상	(532)	(526)	20.1	21.8	10.7	21.8	14.3	11.3
	무응답	(9)	(10)	35.0	45.5	0.0	9.7	9.8	0.0

(다음페이지 계속)

[표 8] 도지사 후보 공약 선호도

[Base: 전체 응답자, n=808, 단위: 명, %]

	사례수		코로나 피해 극복 및 플뿌리 민생경제 안정화	제주 제2공항 조속 착공	관광객 수 800만 명 수준으로 감소	제2공항 백지화 및 제주4.3 평화국제 공항 추진	마음에 드는 공약이 없다	잘 모르 겠다	
	조사 완료	가중값 적용							
전 체	(808)	(808)	20.7	22.2	9.6	20.2	12.7	14.7	
정치 성향	보수	(200)	(203)	17.7	37.2	8.9	14.6	7.7	14.0
	중도	(206)	(205)	26.1	24.0	8.3	18.9	14.6	8.0
	진보	(213)	(213)	23.5	10.3	12.5	29.7	13.8	10.2
	잘모름	(189)	(187)	14.9	17.5	8.3	16.7	14.9	27.8
대통령 국정수행 평가	긍정평가	(318)	(320)	14.2	39.4	10.4	13.6	8.6	13.8
	부정평가	(239)	(236)	27.9	9.4	8.4	31.1	14.7	8.5
	잘모름	(251)	(252)	22.2	12.3	9.7	18.2	16.1	21.6
지지 정당	더불어민주당	(307)	(311)	25.7	12.4	9.5	23.5	14.2	14.7
	국민의힘	(273)	(274)	15.8	37.5	9.3	15.7	7.6	14.2
	정의당	(26)	(25)	37.8	0.0	16.9	33.9	7.5	4.0
	기본소득당	(1)	(1)	100.0	0.0	0.0	0.0	0.0	0.0
	녹색당	(15)	(15)	27.8	0.0	19.2	29.0	11.9	12.2
	진보당	(9)	(9)	0.0	31.9	0.0	58.6	9.5	0.0
	지지 정당 없다	(147)	(145)	16.6	23.5	9.9	17.1	19.2	13.7
잘 모르겠다	(30)	(29)	19.9	4.0	2.9	15.1	18.7	39.3	

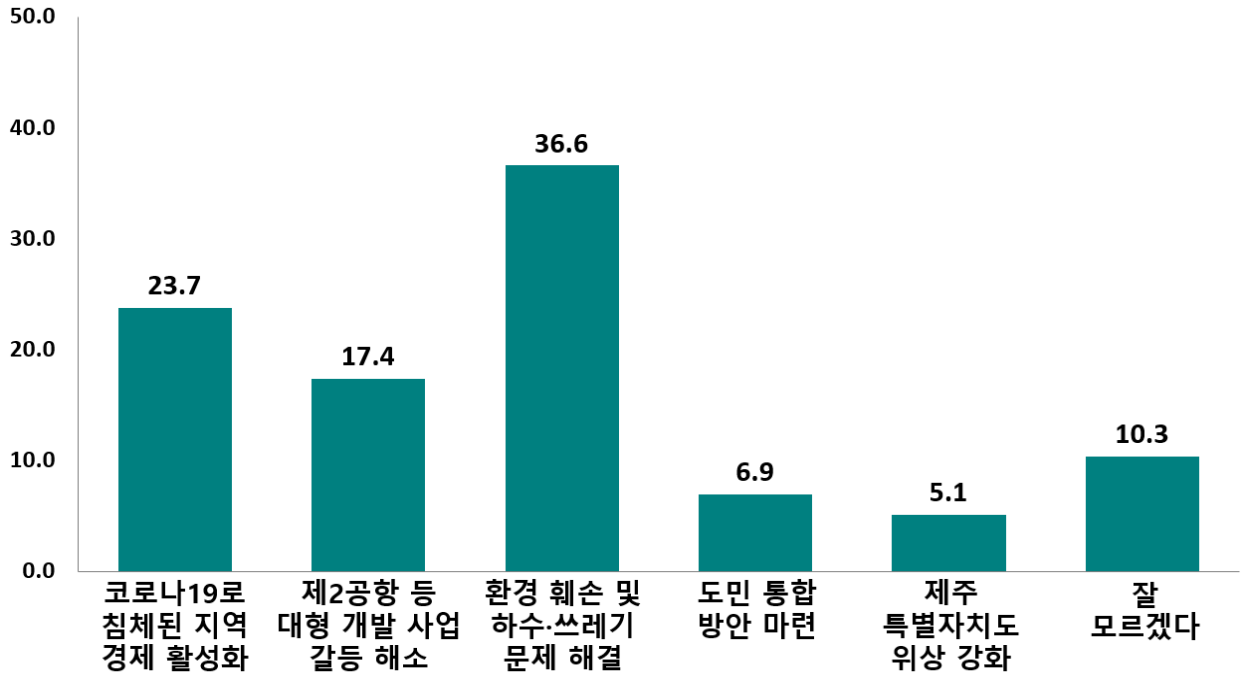
2) 차기 도정의 우선 해결 과제

- “차기 도정의 우선적으로 해결해야 할 과제”로는 ‘환경 훼손 및 하수·쓰레기 문제 해결’이 36.6%로 가장 높았으며, 그 다음은 ‘코로나19로 침체된 지역 경제 활성화’ 23.7%, ‘제2공항 등 대형 개발 사업 갈등 해소’ 17.4%, ‘도민 통합 방안 마련’ 6.9%, ‘제주특별자치도 위상 강화’ 5.1%의 순이었고, ‘잘 모르겠다’도 10.3%로 조사됨
- 각 응답별 비중이 높은 세분집단을 살펴보면 ‘환경 훼손 및 하수·쓰레기 문제 해결’은 성별 ‘여자’(45.8%), 권역별 ‘제주시 갑읍면’(44.5%), 직업별 ‘주부’(43.8%), 정치성향별 ‘진보’(45.0%), 대통령 국정수행 평가별 ‘부정 평가’(45.1%)층이며, ‘코로나19로 침체된 지역 경제 활성화’는 권역별 ‘서귀포동쪽읍면’(31.9%), 정치성향별 ‘보수’(30.6%)층이고, ‘제2공항 등 대형 개발 사업 갈등 해소’는 직업별 ‘자영업’(25.6%)층에서, ‘도민 통합 방안 마련’은 직업별 ‘농임어축산업’(11.2%), 학력별 ‘중졸 이하’(13.2%)층으로 나타남. ‘제주특별자치도 위상 강화’는 지역별 ‘서귀포동쪽읍면’(8.3%), 직업별 ‘농임어축산업’(9.7%)층에서, ‘잘 모르겠다’는 응답은 연령별 ‘18~29세’(15.2%)와 ‘30~39세’(15.8%), ‘70세 이상’(18.1%), 권역별 ‘서귀포서쪽읍면’(16.0%), 직업별 ‘무직/기타’(21.0%), 학력별 ‘중졸 이하’(22.0%) 정치성향별 ‘잘모름’(20.9%), 대통령 국정수행 평가별 ‘잘모름’(15.9%) 지지정당별 ‘지지 정당 없다’(22.2%) 층임

[그림 2-9] 차기 도정의 우선 해결 과제

Q9. 선생님께서는 차기 도정이 가장 우선해서 해결해야 할 과제가 뭐라고 생각하십니까? 호명은 로테이션입니다.

[Base: 전체 응답자, n=808, 단위: %]



[표 9] 차기 도정의 우선 해결 과제

[Base: 전체 응답자, n=808, 단위: 명, %]

		사례수		코로나19로 침체된 지역 경제 활성화	제2공항 등 대형 개발 사업 갈등 해소	환경 훼손 및 하수· 쓰레기 문제 해결	도민 통합 방안 마련	제주특별 자치도 위상 강화	잘 모르 겠다
		조사 완료	가중값 적용						
전 체		(808)	(808)	23.7	17.4	36.6	6.9	5.1	10.3
성별	남자	(417)	(402)	25.5	21.0	27.3	7.9	6.5	11.7
	여자	(391)	(406)	22.0	13.8	45.8	5.9	3.6	9.0
연령별	18~29세	(147)	(134)	23.9	19.3	31.7	5.2	4.7	15.2
	30대	(96)	(115)	25.4	12.9	33.3	8.4	4.1	15.8
	40대	(179)	(160)	21.4	18.3	42.7	4.1	7.1	6.5
	50대	(164)	(166)	27.2	21.3	38.0	6.7	3.9	2.9
	60대	(109)	(123)	23.6	18.3	37.3	9.2	3.7	7.9
	70세 이상	(113)	(110)	20.2	11.5	34.2	9.1	6.8	18.1
시별	제주시	(583)	(585)	24.0	17.3	36.9	7.0	4.8	10.0
	서귀포시	(225)	(223)	23.2	17.7	35.7	6.6	5.7	11.1
권역별	제주시 갑 동	(246)	(221)	28.3	15.5	34.7	6.1	5.0	10.3
	제주시 갑 읍면	(74)	(85)	13.4	20.2	44.5	2.6	5.5	13.8
	제주시 을 동	(207)	(226)	23.2	17.0	36.1	10.3	5.0	8.4
	제주시 을 읍면	(56)	(53)	26.0	21.0	37.7	3.6	1.8	10.0
	서귀포시 동	(127)	(123)	20.6	15.6	40.7	5.0	5.6	12.5
	서귀포 서쪽 읍면	(39)	(41)	18.2	19.5	35.3	8.6	2.4	16.0
	서귀포 동쪽 읍면	(59)	(59)	31.9	20.8	25.4	8.7	8.3	4.9
직업별	농임어축산업	(80)	(82)	19.0	17.0	34.8	11.2	9.7	8.2
	자영업	(185)	(186)	28.3	25.6	32.2	5.3	4.9	3.8
	블루칼라	(84)	(83)	22.6	15.6	41.4	5.8	5.1	9.5
	화이트칼라	(200)	(199)	20.0	17.3	39.2	6.3	3.6	13.6
	주부	(109)	(114)	23.3	7.7	43.8	9.7	3.6	11.9
	학생	(75)	(70)	27.8	13.9	38.7	6.1	5.2	8.3
	무직 / 기타	(75)	(73)	25.9	17.6	23.9	5.2	6.3	21.0
학력별	중졸 이하	(91)	(94)	19.6	12.0	30.1	13.2	3.2	22.0
	고졸	(176)	(178)	26.7	12.7	40.2	3.2	6.4	10.9
	대재 이상	(532)	(526)	23.7	19.7	36.8	6.9	4.9	8.0
	무응답	(9)	(10)	11.0	30.7	22.1	12.3	9.8	14.1

(다음페이지 계속)

[표 9] 차기 도정의 우선 해결 과제

[Base: 전체 응답자, n=808, 단위: 명, %]

	사례수		코로나19로 침체된 지역 경제 활성화	제2공항 등 대형 개발 사업 갈등 해소	환경 훼손 및 하수· 쓰레기 문제 해결	도민 통합 방안 마련	제주특별 자치도 위상 강화	잘 모르 겠다	
	조사 완료	가중값 적용							
전 체	(808)	(808)	23.7	17.4	36.6	6.9	5.1	10.3	
정치 성향	보수	(200)	(203)	30.6	19.6	30.1	5.2	6.3	8.2
	중도	(206)	(205)	23.0	20.6	37.5	8.6	2.6	7.6
	진보	(213)	(213)	21.7	16.1	45.0	5.0	6.5	5.6
	잘모름	(189)	(187)	19.4	12.9	33.0	9.1	4.7	20.9
대통령 국정수행 평가	긍정평가	(318)	(320)	25.5	21.8	28.2	8.0	7.5	9.0
	부정평가	(239)	(236)	21.6	17.2	45.1	6.0	4.0	6.2
	잘모름	(251)	(252)	23.6	12.0	39.3	6.3	2.9	15.9
지지 정당	더불어민주당	(307)	(311)	23.2	18.0	40.4	7.6	4.8	6.0
	국민의힘	(273)	(274)	28.5	21.8	27.1	7.4	6.5	8.6
	정의당	(26)	(25)	18.8	4.6	69.8	0.0	3.3	3.4
	기본소득당	(1)	(1)	0.0	0.0	100.0	0.0	0.0	0.0
	녹색당	(15)	(15)	7.1	0.0	86.8	0.0	0.0	6.1
	진보당	(9)	(9)	21.4	27.3	40.6	0.0	10.7	0.0
	지지 정당 없다	(147)	(145)	20.9	13.8	32.3	6.9	3.9	22.2
잘 모르겠다	(30)	(29)	13.0	4.0	49.5	5.7	2.7	25.0	

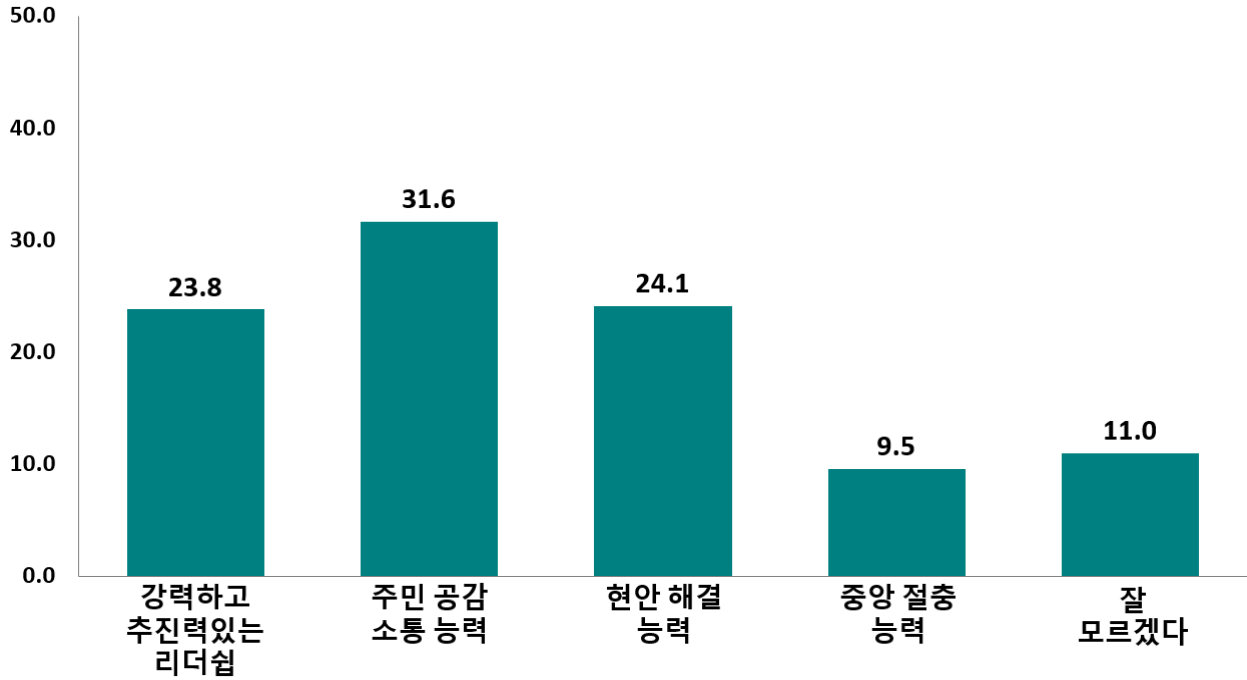
3) 차기 도지사의 우선 덕목

- “차기 도지사가 갖춰야 할 지도자의 덕목으로 가장 우선해야 할 것”은 '주민 공감 소통 능력'이 31.6%로 가장 높았고, 그 다음은 '현안 해결 능력' 24.1%, '강력하고 추진력있는 리더십' 23.8%, '중앙 절충 능력' 9.5%의 순이었으며, '잘 모르겠다'는 11.0%로 조사됨
- 각 덕목별 응답 비중이 높은 세분집단을 살펴보면, '주민 공감 소통 능력'은 직업별 '블루칼라'(44.4%)와 '학생'(38.8%), 정치성향별 '진보'(39.7%), 대통령 국정수행 평가별 '부정 평가'(38.4%)층이며, '현안 해결 능력'은 연령별 '30~39세'(34.5%), 직업별 '화이트칼라'(41.0%), 학력별 '대학 재학 이상'(30.0%), 정치성향별 '중도'(33.8%), 대통령 국정수행 평가별 '부정 평가'(30.5%)층임. '강력하고 추진력있는 리더십'은 연령별 '70세 이상'(32.1%), 권역별 '서귀포동쪽읍면'(37.1%), 직업별 '농임어축산업'(33.2%)과 '자영업'(33.4%), 학력별 '고졸'(31.9%), 정치성향별 '보수'(31.8%), 지지정당별 '국민의힘'(30.2%) 지지층이며, '중앙 절충 능력'은 연령별 '60~69세'(14.3%), 정치성향별 '보수'(15.2%), 대통령 국정수행 평가별 '긍정 평가'(13.8%), 지지정당별 '국민의힘'(14.2%) 지지층임
- '잘 모르겠다'는 응답은 연령별 '18~29세'(15.3%)와 '70세 이상'(25.9%), 권역별 '제주시 갑읍면'(18.8%)과 '제주시 을읍면'(17.2%), '서귀포서쪽읍면'(15.5%), 직업별 '주부'(17.8%)와 '학생'(16.1%), '무직/기타'(20.1%), 학력별 '중졸 이하'(26.8%), 정치성향별 '잘모름'(29.7%), 대통령 국정수행 평가별 '잘모름'(19.1%) 지지정당별 '지지 정당 없다'(20.3%)층임

[그림 2-10] 차기 도지사의 우선 덕목

Q10. 선생님께서는 차기 도지사가 갖춰야 할 지도자의 덕목으로 가장 우선해야 할 것이 뭐라고 생각하십니까?

[Base: 전체 응답자, n=808, 단위: %]



[표 10] 차기 도지사의 우선 덕목

[Base: 전체 응답자, n=808, 단위: 명, %]

		사례수		강력하고 추진력있는 리더십	주민 공감 소통 능력	현안 해결 능력	중앙 절충 능력	잘 모르겠다
		조사 완료	가중값 적용					
전 체		(808)	(808)	23.8	31.6	24.1	9.5	11.0
성별	남자	(417)	(402)	26.9	29.7	20.9	11.2	11.2
	여자	(391)	(406)	20.7	33.5	27.2	7.9	10.7
연령별	18~29세	(147)	(134)	18.1	36.2	25.5	4.8	15.3
	30대	(96)	(115)	21.4	26.7	34.5	5.0	12.4
	40대	(179)	(160)	19.9	33.1	28.9	11.8	6.2
	50대	(164)	(166)	24.1	37.1	27.4	8.8	2.6
	60대	(109)	(123)	29.3	30.9	16.6	14.3	8.9
	70세 이상	(113)	(110)	32.1	21.9	7.7	12.4	25.9
시별	제주시	(583)	(585)	22.1	32.8	24.9	9.8	10.4
	서귀포시	(225)	(223)	28.3	28.6	21.8	8.8	12.5
권역별	제주시 갑 동	(246)	(221)	20.4	30.3	29.3	10.2	9.7
	제주시 갑 읍면	(74)	(85)	14.3	35.0	26.6	5.3	18.8
	제주시 을 동	(207)	(226)	26.5	34.0	22.4	10.8	6.3
	제주시 을 읍면	(56)	(53)	22.5	34.7	14.7	10.9	17.2
	서귀포시 동	(127)	(123)	25.1	28.1	25.4	10.3	11.0
	서귀포 서쪽 읍면	(39)	(41)	24.9	25.6	21.8	12.1	15.5
	서귀포 동쪽 읍면	(59)	(59)	37.1	31.5	14.3	3.4	13.6
직업별	농임어축산업	(80)	(82)	33.2	26.0	15.5	10.0	15.3
	자영업	(185)	(186)	33.4	30.8	19.6	12.9	3.3
	블루칼라	(84)	(83)	17.3	44.4	18.1	11.4	8.8
	화이트칼라	(200)	(199)	16.1	26.0	41.0	8.7	8.1
	주부	(109)	(114)	21.7	36.0	18.3	6.3	17.8
	학생	(75)	(70)	15.5	38.8	27.6	2.0	16.1
	무직 / 기타	(75)	(73)	28.3	27.3	11.7	12.6	20.1
학력별	중졸 이하	(91)	(94)	25.8	31.1	4.0	12.3	26.8
	고졸	(176)	(178)	31.9	25.5	18.3	11.5	12.7
	대재 이상	(532)	(526)	20.8	33.6	30.0	8.4	7.3
	무응답	(9)	(10)	19.9	44.7	0.0	10.4	25.1

(다음페이지 계속)

[표 10] 차기 도지사의 우선 덕목

[Base: 전체 응답자, n=808, 단위: 명, %]

	사례수		강력하고 추진력있는 리더쉽	주민 공감 소통 능력	현안 해결 능력	중앙 절충 능력	잘 모르겠다	
	조사 완료	가중값 적용						
전 체	(808)	(808)	23.8	31.6	24.1	9.5	11.0	
정치 성향	보수	(200)	(203)	31.8	25.1	19.7	15.2	8.1
	중도	(206)	(205)	19.5	31.1	33.8	11.7	3.8
	진보	(213)	(213)	23.4	39.7	29.2	3.7	4.0
	잘모름	(189)	(187)	20.2	30.2	12.3	7.6	29.7
대통령 국정수행 평가	긍정평가	(318)	(320)	29.2	25.6	22.5	13.8	8.9
	부정평가	(239)	(236)	19.7	38.4	30.5	6.3	5.1
	잘모름	(251)	(252)	20.8	33.0	20.1	7.1	19.1
지지 정당	더불어민주당	(307)	(311)	22.6	35.9	27.5	6.4	7.6
	국민의힘	(273)	(274)	30.2	25.5	21.8	14.2	8.3
	정의당	(26)	(25)	16.4	42.4	22.9	10.8	7.5
	기본소득당	(1)	(1)	0.0	100.0	0.0	0.0	0.0
	녹색당	(15)	(15)	0.0	86.4	7.6	0.0	6.1
	진보당	(9)	(9)	33.9	36.5	18.9	10.7	0.0
	지지 정당 없다	(147)	(145)	20.7	28.1	22.2	8.7	20.3
잘 모르겠다	(30)	(29)	7.5	21.4	29.8	7.0	34.3	

4 제주 주요 현안

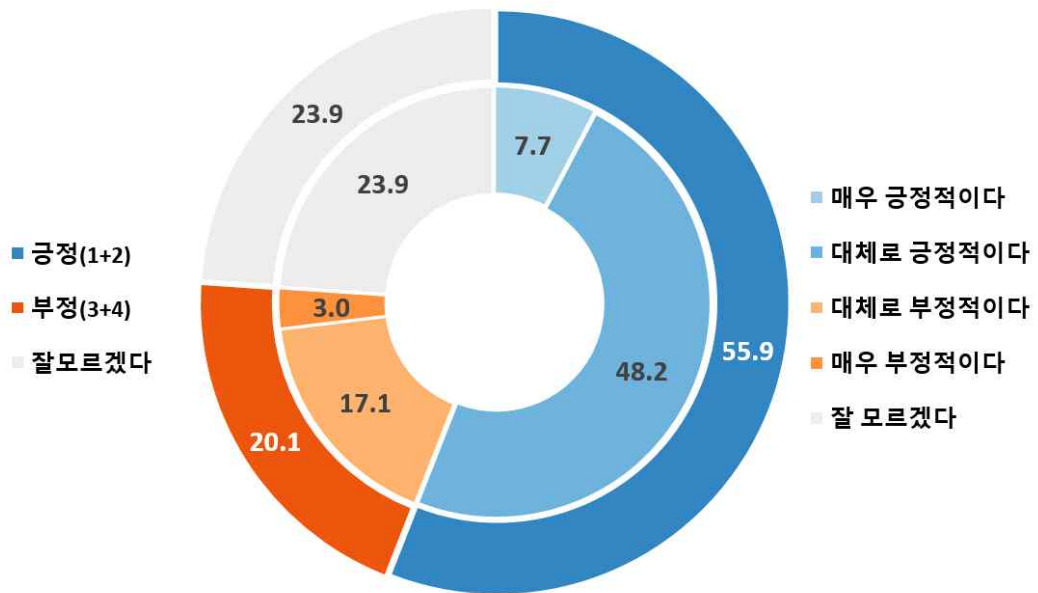
1) 제주특별자치도 출범 이후 삶의 질 향상에 대한 인식

- 2006년이래 “제주특별자치도 출범 이후 도민 삶의 질 향상”에 대해서는 ‘긍정 평가’(매우 긍정적이다 7.7% + 대체로 긍정적이다 48.2%)는 55.9%로 과반이며, ‘부정 평가’(대체로 부정적이다 17.1% + 매우 부정적이다 3.0%)는 20.1%로 나타나 ‘긍정 평가’가 ‘부정 평가’에 비해 35.8%p 높고, 약 2.8배 많음. 한편, ‘잘 모르겠다’는 의견도 23.9%로 나타남
- ‘긍정 평가’는 거의 전 세분집단에서 ‘부정평가’에 비해 표본오차범위를 벗어난 우위를 보임
- ‘긍정 평가’의 응답 비중이 높은 세분 집단은 연령별 ‘50~59세’(63.0%), 권역별 ‘서귀포동쪽읍면’(63.2%), 직업별 ‘농임어축산업’(65.2%)과 ‘블루칼라’(64.0%), 정치성향별 ‘보수’(72.4%), 대통령 국정수행 평가별 ‘긍정 평가’(66.0%), 지지정당별 ‘국민의힘’(66.0%) 지지층이며, ‘부정 평가’는 연령별 ‘30~39세’(26.5%)와 ‘40~49세’(29.6%), 권역별 ‘서귀포서쪽읍면’(26.2%), 직업별 ‘화이트칼라’(27.0%), 정치성향별 ‘중도’(26.8%)와 ‘진보’(26.3%)층, 대통령 국정수행 평가별 ‘부정 평가’(31.1%)층에서 나타남
- 한편, ‘잘 모르겠다’는 응답은 연령별 ‘18~29세’(40.3%)와 ‘70세 이상’(37.9%), 권역별 ‘서귀포서쪽읍면’(33.2%), 직업별 ‘학생’(41.3%)과 ‘무직/기타’(31.2%), 학력별 ‘중졸 이하’(45.6%), 정치성향별 ‘잘모름’(45.1%), 대통령 국정수행 평가별 ‘잘모름’(37.3%), 지지정당별 ‘지지 정당 없다’(39.3%)층에서 높은 비중을 보임

[그림 2-11] 제주특별자치도 출범 이후 삶의 질 향상에 대한 인식

Q11. 선생님께서는 제주특별자치도 출범 이후 도민 삶의 질 향상에 대해 어떻게 생각하십니까?

[Base: 전체 응답자, n=808, 단위: %]



[표 11] 제주특별자치도 출범 이후 삶의 질 향상에 대한 인식

[Base: 전체 응답자, n=808, 단위: 명, %]

		사례수							잘 모르겠다	
		조사 완료	가중값 적용	① 매우 긍정적이다	② 대체로 긍정적이다	긍정 (①+②)	③ 대체로 부정적이다	④ 매우 부정적이다		부정 (③+④)
전 체		(808)	(808)	7.7	48.2	55.9	17.1	3.0	20.1	23.9
성별	남자	(417)	(402)	7.1	49.9	57.0	19.0	3.4	22.4	20.5
	여자	(391)	(406)	8.2	46.6	54.8	15.2	2.6	17.9	27.3
연령별	18~29세	(147)	(134)	9.1	41.7	50.8	8.1	0.8	8.9	40.3
	30대	(96)	(115)	7.7	48.8	56.5	19.9	6.6	26.5	17.0
	40대	(179)	(160)	6.8	42.4	49.2	25.6	4.0	29.6	21.2
	50대	(164)	(166)	6.0	57.0	63.0	20.0	2.1	22.1	14.9
	60대	(109)	(123)	9.2	53.3	62.5	17.5	4.0	21.6	15.9
	70세 이상	(113)	(110)	7.9	45.3	53.2	7.9	1.0	8.9	37.9
시별	제주시	(583)	(585)	7.8	47.2	55.1	18.0	3.5	21.5	23.4
	서귀포시	(225)	(223)	7.2	51.0	58.2	14.7	1.8	16.6	25.2
권역별	제주시 갑 동	(246)	(221)	6.1	45.0	51.1	19.7	2.6	22.3	26.6
	제주시 갑 읍면	(74)	(85)	6.9	46.5	53.3	15.0	5.0	20.0	26.7
	제주시 을 동	(207)	(226)	9.6	50.3	59.9	18.1	4.1	22.2	17.9
	제주시 을 읍면	(56)	(53)	9.2	44.7	53.9	15.7	1.9	17.6	28.5
	서귀포시 동	(127)	(123)	7.4	54.3	61.7	11.0	2.3	13.3	25.1
	서귀포 서쪽 읍면	(39)	(41)	7.1	33.5	40.6	23.0	3.3	26.2	33.2
	서귀포 동쪽 읍면	(59)	(59)	7.0	56.2	63.2	16.7	0.0	16.7	20.1
직업별	농임어축산업	(80)	(82)	8.5	56.7	65.2	11.3	3.5	14.9	19.9
	자영업	(185)	(186)	9.1	50.2	59.3	22.5	2.9	25.4	15.3
	블루칼라	(84)	(83)	5.8	58.1	64.0	13.4	1.2	14.6	21.4
	화이트칼라	(200)	(199)	6.8	43.6	50.4	22.6	4.4	27.0	22.6
	주부	(109)	(114)	10.7	43.9	54.6	14.6	1.0	15.6	29.8
	학생	(75)	(70)	8.1	41.2	49.3	7.8	1.6	9.4	41.3
	무직 / 기타	(75)	(73)	2.6	48.7	51.3	11.8	5.6	17.4	31.2
학력별	중졸 이하	(91)	(94)	4.5	37.6	42.1	10.2	2.1	12.3	45.6
	고졸	(176)	(178)	9.7	47.2	56.9	13.3	2.7	16.0	27.1
	대재 이상	(532)	(526)	7.3	50.2	57.5	19.9	3.3	23.3	19.2
	무응답	(9)	(10)	20.8	66.9	87.7	0.0	0.0	0.0	12.3

(다음페이지 계속)

[표 11] 제주특별자치도 출범 이후 삶의 질 향상에 대한 인식

[Base: 전체 응답자, n=808, 단위: 명, %]

		사례수		① 매우 긍정적 이다	② 대체로 긍정적 이다	긍정 (①+②)	③ 대체로 부정적 이다	④ 매우 부정적 이다	부정 (③+④)	잘 모르 겠다
		조사 완료	가중값 적용							
전 체		(808)	(808)	7.7	48.2	55.9	17.1	3.0	20.1	23.9
정치 성향	보수	(200)	(203)	12.3	60.1	72.4	11.7	1.5	13.2	14.4
	중도	(206)	(205)	6.4	47.1	53.5	24.1	2.7	26.8	19.7
	진보	(213)	(213)	5.4	49.8	55.2	20.2	6.1	26.3	18.5
	잘모름	(189)	(187)	6.7	34.9	41.6	11.7	1.7	13.4	45.1
대통령 직무수행 평가	긍정평가	(318)	(320)	13.2	52.8	66.0	13.0	3.1	16.1	17.9
	부정평가	(239)	(236)	2.8	48.2	51.0	26.5	4.6	31.1	17.9
	잘모름	(251)	(252)	5.2	42.5	47.7	13.6	1.4	15.0	37.3
지지 정당	더불어민주당	(307)	(311)	7.3	49.7	57.0	20.8	2.3	23.2	19.8
	국민의힘	(273)	(274)	10.5	55.5	66.0	13.4	2.8	16.2	17.8
	정의당	(26)	(25)	0.0	53.3	53.3	32.2	0.0	32.2	14.4
	기본소득당	(1)	(1)	0.0	100.0	100.0	0.0	0.0	0.0	0.0
	녹색당	(15)	(15)	7.1	61.5	68.6	6.6	6.7	13.3	18.1
	진보당	(9)	(9)	0.0	60.3	60.3	12.3	27.4	39.7	0.0
	지지 정당 없다	(147)	(145)	5.7	32.4	38.1	18.5	4.1	22.6	39.3
잘 모르겠다	(30)	(29)	3.5	27.5	31.0	0.0	0.0	0.0	69.0	

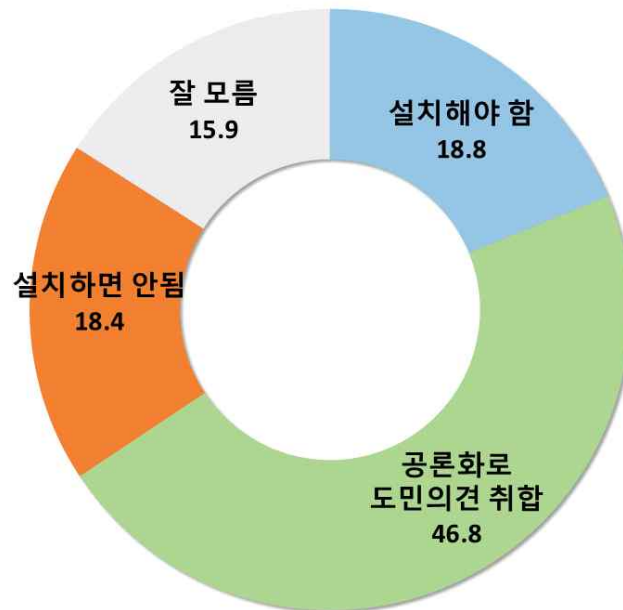
2) 제주시 도심간 트램 설치에 대한 인식

- “제주 도심간 트램 설치”에 대한 의견은 '공론화해서 도민 의견을 모아야 한다'가 46.8%로 가장 많았으며, 그 다음으로 '설치해야 한다'와 '설치하면 안 된다'가 각각 18.8%, 18.4%로 나타났으며, '잘 모르겠다'도 15.9%로 조사됨
- '공론화해서 도민 의견을 모아야 한다'는 응답은 거의 대부분의 세분집단에서 '설치해야 한다' 또는 '설치하면 안된다'는 의견보다 표본오차범위를 벗어난 우위를 보임
- 각 응답별 비중이 높은 세분집단을 살펴보면, '공론화해서 도민 의견을 모아야 한다'는 연령별 '60~69세'(64.2%)에서, '설치해야 한다'는 연령별 '30~39세'(25.6%), 권역별 '제주시 읍읍면'(27.2%)과 '서귀포서쪽읍면'(31.5%), '서귀포동쪽읍면'(24.5%), 직업별 '자영업'(26.6%), 정치성향별 '보수'(26.1%), 대통령 국정수행 평가별 '긍정 평가'(27.5%), 지지정당별 '국민의 힘'(25.2%)지지층으로 나타났고, '설치하면 안 된다'는 연령별 '40~49세'(26.2%), 직업별 '블루칼라'(24.1%)와 '화이트칼라'(26.6%), 대통령 국정수행 평가별 '부정 평가'(25.4%)층으로 나타남
- '잘 모르겠다'는 응답 비중이 높은 세분 집단은 연령별 '18~29세'(22.6%), 권역별 '제주시 갑읍면'(22.7%), 직업별 '학생'(29.6%), 학력별 '중졸 이하'(21.1%), 정치성향별 '잘모름'(32.3%), 대통령 국정수행 평가별 '잘모름'(26.4%), 지지정당별 '지지 정당 없다'(22.8%)층임

[그림 2-12] 제주시 도심간 트램 설치에 대한 인식

Q12. 제주특별자치도가 지난해 확정 고시한 제3차 국제자유도시종합계획에는 제주시 도심 간 트램 (노면전차과 증산간에 외곽 순환도로를 구축하는 내용이 포함됐습니다. 선생님께서는 트램 설치에 대해 어떻게 생각하십니까?

[Base: 전체 응답자, n=808, 단위: %]



[표 12] 제주시 도심간 트램 설치에 대한 인식

[Base: 전체 응답자, n=808, 단위: 명, %]

		사례수		설치해야 한다	공론화해서 도민 의견을 모아야 한다	설치하면 안된다	잘 모르겠다
		조사 완료	가중값 적용				
전 체		(808)	(808)	18.8	46.8	18.4	15.9
성별	남자	(417)	(402)	25.3	42.4	18.0	14.3
	여자	(391)	(406)	12.5	51.2	18.7	17.6
연령별	18~29세	(147)	(134)	14.2	47.1	16.1	22.6
	30대	(96)	(115)	25.6	36.3	21.0	17.1
	40대	(179)	(160)	19.3	42.5	26.2	11.9
	50대	(164)	(166)	20.2	46.2	20.1	13.5
	60대	(109)	(123)	12.5	64.2	10.9	12.4
	70세 이상	(113)	(110)	21.8	45.3	12.7	20.3
시별	제주시	(583)	(585)	17.0	48.8	19.0	15.2
	서귀포시	(225)	(223)	23.7	41.7	16.7	17.9
권역별	제주시 갑 동	(246)	(221)	15.3	50.9	18.0	15.8
	제주시 갑 읍면	(74)	(85)	12.0	47.9	17.3	22.7
	제주시 을 동	(207)	(226)	18.1	47.2	22.7	12.1
	제주시 을 읍면	(56)	(53)	27.2	48.1	10.5	14.2
	서귀포시 동	(127)	(123)	20.8	43.3	17.0	18.9
	서귀포 서쪽 읍면	(39)	(41)	31.5	33.9	18.7	15.9
	서귀포 동쪽 읍면	(59)	(59)	24.5	43.7	14.6	17.2
직업별	농임어축산업	(80)	(82)	18.3	50.5	12.8	18.4
	자영업	(185)	(186)	26.6	46.0	16.9	10.5
	블루칼라	(84)	(83)	19.0	40.7	24.1	16.2
	화이트칼라	(200)	(199)	16.9	44.6	26.6	11.9
	주부	(109)	(114)	16.4	53.0	11.5	19.2
	학생	(75)	(70)	8.8	47.9	13.7	29.6
	무직 / 기타	(75)	(73)	18.4	47.1	14.6	19.8
학력별	중졸 이하	(91)	(94)	19.8	45.7	13.4	21.1
	고졸	(176)	(178)	14.1	52.8	12.8	20.4
	대재 이상	(532)	(526)	19.9	45.5	21.3	13.3
	무응답	(9)	(10)	41.2	21.4	12.3	25.1

(다음페이지 계속)

[표 12] 제주시 도심간 트램 설치에 대한 인식

[Base: 전체 응답자, n=808, 단위: 명, %]

		사례수		설치해야 한다	공론화해서 도민 의견을 모아야 한다	설치하면 안된다	잘 모르겠다
		조사 완료	가중값 적용				
전 체		(808)	(808)	18.8	46.8	18.4	15.9
정치 성향	보수	(200)	(203)	26.1	46.1	15.3	12.4
	중도	(206)	(205)	19.6	47.6	23.2	9.6
	진보	(213)	(213)	17.1	52.8	19.0	11.0
	잘모름	(189)	(187)	12.1	39.8	15.8	32.3
대통령 국정수행 평가	긍정평가	(318)	(320)	27.5	45.2	13.5	13.7
	부정평가	(239)	(236)	14.0	52.9	25.4	7.8
	잘모름	(251)	(252)	12.4	43.1	18.0	26.4
지지 정당	더불어민주당	(307)	(311)	16.5	50.7	19.2	13.6
	국민의힘	(273)	(274)	25.2	45.0	15.2	14.6
	정의당	(26)	(25)	14.7	50.5	27.4	7.4
	기본소득당	(1)	(1)	0.0	100.0	0.0	0.0
	녹색당	(15)	(15)	7.1	33.1	53.7	6.1
	진보당	(9)	(9)	9.1	81.4	0.0	9.5
	지지 정당 없다	(147)	(145)	16.1	41.4	19.8	22.8
	잘 모르겠다	(30)	(29)	10.7	41.3	13.6	34.5

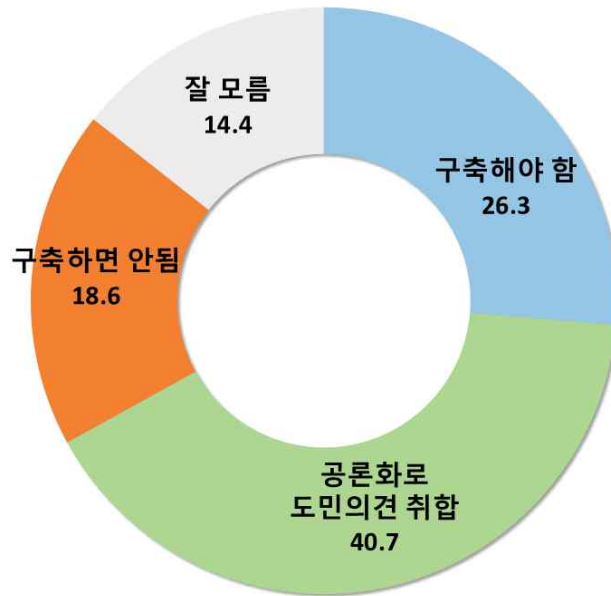
2) 중산간 외곽순환도로 구축에 대한 인식

- “중산간 외곽 순환도로 구축”에 대하여 ‘공론화해서 도민 의견을 모아야 한다’는 의견이 40.7%로 가장 많았으며, 그 다음으로 ‘구축해야 한다’ 26.3% > ‘구축하면 안 된다’ 18.6%, ‘잘 모르겠다’ 14.4%의 순으로 조사됨
- 많은 세분집단에서 ‘공론화해서 도민 의견을 모아야 한다’는 의견이 높은 가운데, ‘구축해야 한다’는 의견이 ‘구축하면 안 된다’는 의견보다 표본오차범위 밖의 우위를 보인 세분집단은 성별 ‘남자’, 연령별 ‘70세 이상’, 직업별 ‘자영업’과 ‘무직/기타’, 정치성향별 ‘보수’, 대통령 국정 수행 ‘긍정 평가’, 지지정당별 ‘국민의힘’ 지지층으로 나타남
- 각 응답별 비중이 높은 세분집단을 살펴보면, ‘공론화해서 도민 의견을 모아야 한다’는 의견은 연령별 ‘60~69세’(53.7%), 직업별 ‘학생’(49.2%), 정치성향별 ‘진보’(48.0%), 지지정당별 ‘더불어민주당’(48.1%) 지지층이며, ‘구축해야 한다’는 의견은 연령별 ‘70세 이상’(33.5%), 권역별 ‘서귀포서쪽읍면’(36.1%), 직업별 ‘자영업’(36.0%)과 ‘무직/기타’(34.1%), 정치성향별 ‘보수’(40.3%), 대통령 국정수행 평가별 ‘긍정 평가’(39.6%), 지지정당별 ‘국민의힘’(40.3%) 지지층으로 나타났고, ‘구축하면 안 된다’는 의견은 연령별 ‘40~49세’(26.4%), 직업별 ‘블루칼라’(24.9%)와 ‘화이트칼라’(24.4%), 정치성향별 ‘중도’(25.3%), 대통령 국정수행 평가별 ‘부정 평가’(28.3%)층으로 나타남
- ‘잘 모르겠다’는 응답 비중이 높은 세분집단은 연령별 ‘18~29세’(23.7%)와 ‘70세 이상’(23.9%), 권역별 ‘제주시 갑읍면’(20.9%), 직업별 ‘주부’(19.7%)와 ‘학생’(24.3%), 학력별 ‘중졸 이하’(26.1%), 정치성향별 ‘잘 모름’(34.4%), 대통령 국정수행 평가별 ‘잘 모름’(26.1%), 지지정당별 ‘지지 정당 없다’(22.1%)층임

[그림 2-13] 중산간 외곽순환도로 구축에 대한 인식

Q12-1. 중산간 외곽 순환도로 구축에 대해서는 어떻게 생각하십니까?

[Base: 전체 응답자, n=808, 단위: %]



[표 13] 증산간 외곽순환도로 구축에 대한 인식

[Base: 전체 응답자, n=808, 단위: 명, %]

		사례수		구축해야 한다	공론화해서 도민 의견을 모아야 한다	구축하면 안된다	잘 모르겠다
		조사 완료	가중값 적용				
전 체		(808)	(808)	26.3	40.7	18.6	14.4
성별	남자	(417)	(402)	34.6	33.9	18.2	13.3
	여자	(391)	(406)	18.2	47.3	19.1	15.4
연령별	18~29세	(147)	(134)	18.2	41.6	16.5	23.7
	30대	(96)	(115)	31.5	36.3	17.6	14.6
	40대	(179)	(160)	23.7	40.5	26.4	9.4
	50대	(164)	(166)	31.6	37.5	22.7	8.2
	60대	(109)	(123)	20.2	53.7	15.9	10.3
	70세 이상	(113)	(110)	33.5	34.5	8.1	23.9
시별	제주시	(583)	(585)	25.0	42.4	19.2	13.4
	서귀포시	(225)	(223)	29.7	36.1	17.2	17.0
권역별	제주시 갑 동	(246)	(221)	23.1	41.6	21.7	13.7
	제주시 갑 읍면	(74)	(85)	21.9	46.8	10.4	20.9
	제주시 을 동	(207)	(226)	28.3	40.8	21.1	9.8
	제주시 을 읍면	(56)	(53)	24.0	45.8	14.6	15.6
	서귀포시 동	(127)	(123)	27.2	38.2	16.3	18.4
	서귀포 서쪽 읍면	(39)	(41)	36.1	31.0	20.6	12.3
	서귀포 동쪽 읍면	(59)	(59)	30.4	35.2	17.0	17.4
직업별	농임어축산업	(80)	(82)	25.7	46.6	14.4	13.3
	자영업	(185)	(186)	36.0	35.3	19.8	9.0
	블루칼라	(84)	(83)	29.0	31.7	24.9	14.3
	화이트칼라	(200)	(199)	22.1	41.1	24.4	12.3
	주부	(109)	(114)	20.3	47.2	12.8	19.7
	학생	(75)	(70)	11.7	49.2	14.9	24.3
	무직 / 기타	(75)	(73)	34.1	38.2	10.3	17.5
학력별	중졸 이하	(91)	(94)	26.8	39.6	7.5	26.1
	고졸	(176)	(178)	24.6	38.0	18.3	19.1
	대재 이상	(532)	(526)	26.7	41.9	20.8	10.5
	무응답	(9)	(10)	31.4	31.2	12.3	25.1

(다음페이지 계속)

[표 13] 증산간 외곽순환도로 구축에 대한 인식

[Base: 전체 응답자, n=808, 단위: 명, %]

		사례수		구축해야 한다	공론화해서 도민 의견을 모아야 한다	구축하면 안된다	잘 모르겠다
		조사 완료	가중값 적용				
전 체		(808)	(808)	26.3	40.7	18.6	14.4
정치 성향	보수	(200)	(203)	40.3	32.9	18.6	8.3
	중도	(206)	(205)	26.5	42.0	25.3	6.3
	진보	(213)	(213)	22.8	48.0	18.8	10.4
	잘모름	(189)	(187)	15.0	39.3	11.2	34.4
대통령 국정수행 평가	긍정평가	(318)	(320)	39.6	33.6	16.4	10.4
	부정평가	(239)	(236)	18.6	45.9	28.3	7.3
	잘모름	(251)	(252)	16.7	44.7	12.5	26.1
지지 정당	더불어민주당	(307)	(311)	20.1	48.1	19.5	12.3
	국민의힘	(273)	(274)	40.3	32.0	17.0	10.7
	정의당	(26)	(25)	10.4	27.6	46.7	15.3
	기본소득당	(1)	(1)	0.0	100.0	0.0	0.0
	녹색당	(15)	(15)	7.1	27.6	59.2	6.1
	진보당	(9)	(9)	30.8	36.3	20.8	12.1
	지지 정당 없다	(147)	(145)	20.8	43.7	13.4	22.1
	잘 모르겠다	(30)	(29)	11.1	44.5	6.1	38.3

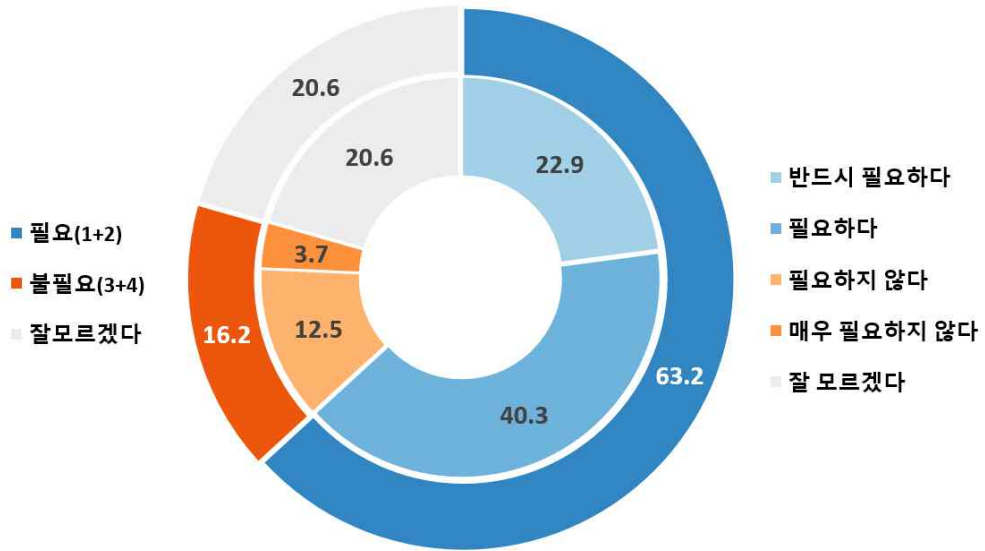
3) 4-3의 완전한 해결위한 미국의 사과 필요성

- "4-3의 완전한 해결을 위해 미국의 책임있는 사과가 필요하다고 생각하십니까?"라는 질문에 대하여 '필요하다'(반드시 필요하다 22.9% + 필요하다 40.3%)는 의견은 63.2%로, '불필요하다'(필요하지 않다 12.5% + 매우 필요하지 않다 3.7%)는 16.2%임. '필요하다'는 의견이 '불필요하다'는 의견보다 47.0%p 높고, 약3.9배 많은 것으로 드러남.
한편, '잘 모르겠다'도 20.6%로 조사됨
- '필요하다'는 의견은 '불필요하다'는 의견보다 전체 세분집단에서 모두 표본오차범위 밖의 우위로 나타남
- 응답별 비중이 높은 세분집단을 살펴보면, '필요하다'는 의견은 연령별 '50~59세'(72.8%), 권역별 '서귀포동쪽읍면'(83.8%), 직업별 '농임어축산업'(72.4%), 정치성향별 '진보'(79.0%), 대통령 국정수행 평가별 '부정 평가'(77.6%), 지지정당별 '더불어민주당'(75.6%) 지지층이며, '불필요하다'는 의견은 정치성향별 '보수'(29.2%), 대통령 국정수행 평가별 '긍정 평가'(25.8%), 지지정당별 '국민의힘'(27.6%) 지지층으로 나타남
- '잘 모르겠다'는 의견은 연령별 '70세 이상'(26.8%), 권역별 '서귀포서쪽읍면'(34.6%), 직업별 '주부'(29.2%)와 '학생'(26.6%), '무직/기타'(30.5%), 학력별 '중졸 이하'(28.7%)와 '고졸'(26.6%), 정치성향별 '잘모름'(34.8%), 대통령 국정수행 평가별 '잘모름'(27.1%), 지지정당별 '지지 정당 없다'(26.3%)층으로 나타남

[그림 2-14] 4·3의 완전한 해결위한 미국의 사과 필요성

Q13. 선생님께서는 4·3의 완전한 해결을 위해 미국의 책임있는 사과가 필요하다고 생각하십니까?

[Base: 전체 응답자, n=808, 단위: %]



[표 14] 4-3의 완전한 해결위한 미국의 사과 필요성

[Base: 전체 응답자, n=808, 단위: 명, %]

		사례수		필요 (①+②)			불필요 (③+④)		잘 모르겠다	
		조사 완료	가중값 적용	① 반드시 필요하다	② 필요하다	③ 필요하지 않다	④ 매우 필요하지 않다			
전 체		(808)	(808)	22.9	40.3	63.2	12.5	3.7	16.2	20.6
성별	남자	(417)	(402)	21.8	38.7	60.4	15.3	5.3	20.6	19.0
	여자	(391)	(406)	24.1	41.8	65.9	9.6	2.2	11.8	22.2
연령별	18~29세	(147)	(134)	16.2	42.0	58.2	10.9	6.4	17.3	24.5
	30대	(96)	(115)	21.9	34.6	56.5	12.1	8.4	20.4	23.1
	40대	(179)	(160)	29.8	39.4	69.3	12.6	1.1	13.7	17.1
	50대	(164)	(166)	28.8	43.9	72.8	12.5	1.2	13.7	13.6
	60대	(109)	(123)	17.4	41.5	58.9	13.9	4.5	18.4	22.7
	70세 이상	(113)	(110)	19.5	38.3	57.8	12.8	2.6	15.4	26.8
시별	제주시	(583)	(585)	23.4	38.3	61.7	13.6	3.9	17.5	20.8
	서귀포시	(225)	(223)	21.7	45.4	67.1	9.4	3.3	12.7	20.2
권역별	제주시 갑 동	(246)	(221)	22.8	36.5	59.3	14.1	3.8	17.9	22.9
	제주시 갑 읍면	(74)	(85)	29.0	30.5	59.6	13.5	5.7	19.2	21.2
	제주시 을 동	(207)	(226)	21.8	41.4	63.2	14.1	4.3	18.4	18.4
	제주시 을 읍면	(56)	(53)	23.6	45.3	68.9	9.6	0.0	9.6	21.5
	서귀포시 동	(127)	(123)	21.0	42.2	63.2	8.2	5.1	13.4	23.4
	서귀포 서쪽 읍면	(39)	(41)	12.2	42.6	54.8	8.3	2.3	10.6	34.6
	서귀포 동쪽 읍면	(59)	(59)	29.8	53.9	83.8	12.8	0.0	12.8	3.4
직업별	농임어축산업	(80)	(82)	28.4	44.0	72.4	8.9	2.3	11.2	16.3
	자영업	(185)	(186)	23.1	38.6	61.8	15.7	5.2	21.0	17.3
	블루칼라	(84)	(83)	28.4	28.5	56.9	15.8	3.4	19.3	23.8
	화이트칼라	(200)	(199)	26.2	43.3	69.5	10.9	6.0	17.0	13.6
	주부	(109)	(114)	16.4	41.6	57.9	12.0	0.9	12.9	29.2
	학생	(75)	(70)	13.4	51.3	64.8	6.1	2.5	8.6	26.6
	무직 / 기타	(75)	(73)	20.4	32.7	53.1	15.3	1.2	16.4	30.5
학력별	중졸 이하	(91)	(94)	21.4	40.0	61.4	8.9	1.0	9.9	28.7
	고졸	(176)	(178)	20.2	37.4	57.6	11.4	4.4	15.8	26.6
	대재 이상	(532)	(526)	24.1	41.2	65.4	13.4	4.1	17.5	17.2
	무응답	(9)	(10)	23.3	42.2	65.5	14.1	0.0	14.1	20.4

(다음페이지 계속)

[표 14] 4-3의 완전한 해결위한 미국의 사과 필요성

[Base: 전체 응답자, n=808, 단위: 명, %]

		사례수		① 반드시 필요하다	② 필요하다	필요 (①+②)	③ 필요하지 않다	④ 매우 필요하지 않다	불필요 (③+④)	잘 모르 겠다
		조사 완료	가중값 적용							
전 체		(808)	(808)	22.9	40.3	63.2	12.5	3.7	16.2	20.6
정치 성향	보수	(200)	(203)	16.5	35.3	51.8	20.6	8.6	29.2	19.0
	중도	(206)	(205)	23.6	42.0	65.6	14.6	4.7	19.2	15.2
	진보	(213)	(213)	33.8	45.2	79.0	5.4	0.6	6.0	15.0
	잘모름	(189)	(187)	16.9	38.1	54.9	9.3	1.0	10.3	34.8
대통령 직무수행 평가	긍정평가	(318)	(320)	16.6	37.2	53.8	19.2	6.7	25.8	20.3
	부정평가	(239)	(236)	34.5	43.0	77.6	5.8	2.6	8.4	14.1
	잘모름	(251)	(252)	20.1	41.5	61.6	10.2	1.1	11.3	27.1
지지 정당	더불어민주당	(307)	(311)	30.5	45.1	75.6	7.9	0.6	8.5	15.9
	국민의힘	(273)	(274)	14.4	34.9	49.3	20.4	7.2	27.6	23.1
	정의당	(26)	(25)	18.6	65.3	84.0	8.4	0.0	8.4	7.6
	기본소득당	(1)	(1)	0.0	100.0	100.0	0.0	0.0	0.0	0.0
	녹색당	(15)	(15)	45.9	44.9	90.8	0.0	9.2	9.2	0.0
	진보당	(9)	(9)	57.7	42.3	100.0	0.0	0.0	0.0	0.0
	지지 정당 없다	(147)	(145)	22.3	36.7	59.0	9.8	4.9	14.7	26.3
잘 모르겠다	(30)	(29)	7.0	30.7	37.7	13.7	0.0	13.7	48.6	

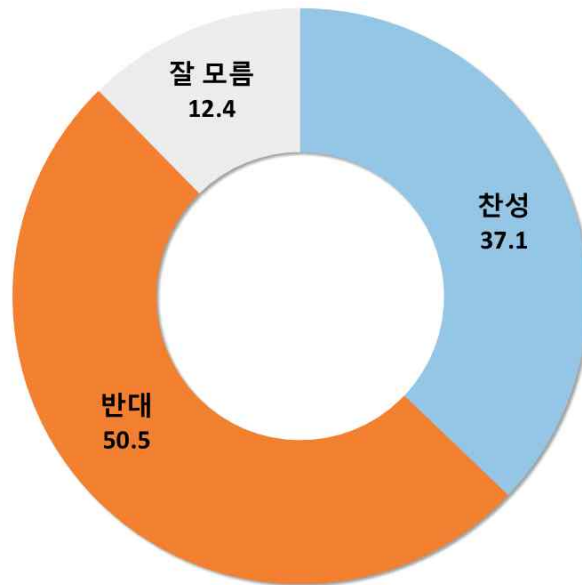
5) 외국인의 제주 무사증 입국 제도 재개에 대한 인식

- “제주로 직접 입국하는 외국인의 무사증 입국 제도가 재개”되는 데에 대하여 ‘반대한다’는 의견이 50.5%로 과반이며, ‘찬성한다’는 37.1%로 나타났고, ‘잘모르겠다’는 12.4%로 조사됨
- ‘반대한다’는 의견이 ‘찬성한다’는 의견에 비해 표본오차범위를 넘는 우위를 보인 세분집단은 성별 ‘여성’, 연령별 ‘40대 이하’, 지역별 ‘제주시’, 권역별 ‘제주시 갑동’과 ‘제주시 을동’, ‘서귀포시 동’, 직업별 ‘화이트칼라’와 ‘주부’, ‘학생’, 학력별 ‘대학재학 이상’, 정치성향별 ‘중도’와 ‘진보’, ‘잘 모름’, 대통령 국정수행 평가별 ‘부정평가’와 ‘잘 모름’, ‘더불어민주당’ 지지층으로 나타남
- ‘반대한다’는 응답 비중이 높은 세분 집단은 연령별 ‘30~39세’(61.3%)와 ‘40~49세’(60.3%), 권역별 ‘서귀포서쪽읍면’(59.9%), 대통령 국정수행 평가별 ‘부정 평가’(60.0%) 지지정당별 ‘지지 정당 없다’(59.9%)층이었고, ‘찬성한다’는 응답 비중이 높은 세분 집단은 연령별 ‘50~59세’(51.4%), 권역별 ‘제주시 을읍면’(52.0%)과 ‘서귀포동쪽읍면’(52.7%), 직업별 ‘농림 어축산업’(44.9%)과 ‘자영업’(48.1%), 정치성향별 ‘보수’(43.8%), 대통령 국정수행 평가별 ‘긍정 평가’(46.0%), 지지정당별 ‘국민의힘’(45.4%) 지지층임
- 한편 ‘잘 모르겠다’는 응답 비중이 높은 세분 집단은 연령별 ‘18~29세’(24.2%)와 ‘70세 이상’(20.1%), 권역별 ‘제주시 갑읍면’(21.0%), 직업별 ‘학생’(27.0%)과 ‘무직/기타’(19%), 학력별 ‘중졸 이하’(17.8%), 정치성향별 ‘잘 모름’(24.8%), 대통령 국정수행 평가별 ‘잘 모름’(22.1%)층으로 나타남

[그림 2-15] 외국인의 제주 무사증 입국 제도 재개에 대한 인식

Q14. 제주로 직접 입국하는 외국인의 경우 사증(비자)이 없어도 30일 동안 체류할 수 있는 무사증 입국 제도가 코로나19 사태 이후 중단됐다가 다시 재개됐습니다. 선생님께서는 이에 대해 어떻게 생각하십니까?

[Base: 전체 응답자, n=808, 단위: %]



[표 15] 외국인의 제주 무사증 입국 제도 재개에 대한 인식

[Base: 전체 응답자, n=808, 단위: 명, %]

		사례수		찬성한다	반대한다	잘 모르겠다
		조사 완료	가중값 적용			
전 체		(808)	(808)	37.1	50.5	12.4
성별	남자	(417)	(402)	43.3	45.2	11.4
	여자	(391)	(406)	31.0	55.7	13.3
연령별	18~29세	(147)	(134)	26.2	49.6	24.2
	30대	(96)	(115)	31.4	61.3	7.3
	40대	(179)	(160)	30.8	60.3	8.8
	50대	(164)	(166)	51.4	42.1	6.5
	60대	(109)	(123)	38.2	52.1	9.7
	70세 이상	(113)	(110)	43.0	37.0	20.1
시별	제주시	(583)	(585)	37.0	50.7	12.3
	서귀포시	(225)	(223)	37.5	50.0	12.5
권역별	제주시 갑 동	(246)	(221)	32.6	56.3	11.1
	제주시 갑 읍면	(74)	(85)	42.6	36.4	21.0
	제주시 을 동	(207)	(226)	35.7	54.0	10.3
	제주시 을 읍면	(56)	(53)	52.0	36.2	11.8
	서귀포시 동	(127)	(123)	32.1	54.4	13.5
	서귀포 서쪽 읍면	(39)	(41)	31.5	59.9	8.6
	서귀포 동쪽 읍면	(59)	(59)	52.7	34.1	13.2
직업별	농임어축산업	(80)	(82)	44.9	45.1	10.1
	자영업	(185)	(186)	48.1	43.0	8.9
	블루칼라	(84)	(83)	36.4	56.0	7.6
	화이트칼라	(200)	(199)	32.6	56.7	10.8
	주부	(109)	(114)	31.1	56.2	12.7
	학생	(75)	(70)	20.1	52.8	27.0
	무직 / 기타	(75)	(73)	39.6	41.4	19.0
학력별	중졸 이하	(91)	(94)	40.3	41.9	17.8
	고졸	(176)	(178)	40.8	45.4	13.7
	대재 이상	(532)	(526)	34.8	54.3	10.9
	무응답	(9)	(10)	66.1	19.8	14.1

(다음페이지 계속)

[표 15] 외국인의 제주 무사증 입국 제도 재개에 대한 인식

[Base: 전체 응답자, n=808, 단위: 명, %]

		사례수		찬성한다	반대한다	잘 모르겠다
		조사 완료	가중값 적용			
전 체		(808)	(808)	37.1	50.5	12.4
정치 성향	보수	(200)	(203)	43.8	48.6	7.6
	중도	(206)	(205)	39.5	53.4	7.2
	진보	(213)	(213)	36.6	52.4	11.0
	잘 모름	(189)	(187)	27.9	47.3	24.8
대통령 국정수행 평가	긍정평가	(318)	(320)	46.0	46.6	7.4
	부정평가	(239)	(236)	31.4	60.0	8.6
	잘 모름	(251)	(252)	31.4	46.5	22.1
지지 정당	더불어민주당	(307)	(311)	36.8	52.5	10.7
	국민의힘	(273)	(274)	45.4	45.4	9.3
	정의당	(26)	(25)	27.4	72.6	0.0
	기본소득당	(1)	(1)	0.0	100.0	0.0
	녹색당	(15)	(15)	23.8	44.7	31.5
	진보당	(9)	(9)	59.2	31.3	9.5
	지지 정당 없다	(147)	(145)	23.3	59.9	16.9
	잘 모르겠다	(30)	(29)	41.3	19.5	39.2

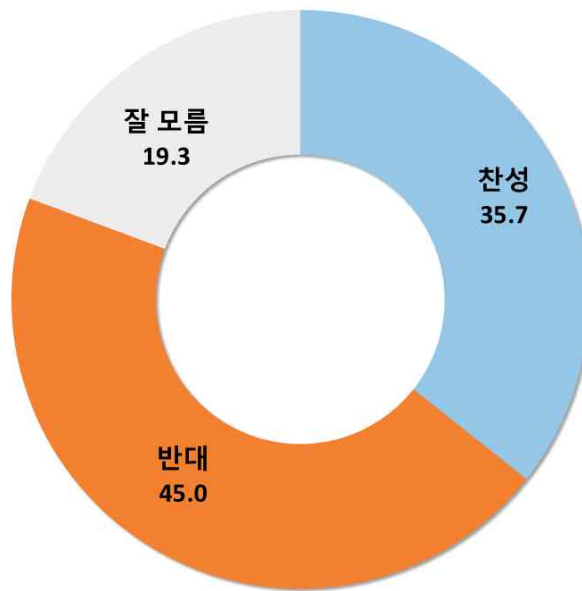
6) 제주 영어교육도시의 국제학교 추가 설립에 대한 인식

- “제주영어교육도시의 국제학교 추가 설립”에 대하여 ‘반대한다’는 의견이 45.0%로 가장 많았고, ‘찬성한다’는 의견은 35.7%, ‘잘 모르겠다’는 19.3%로 나타남
- ‘반대한다’는 의견이 ‘찬성한다’는 의견에 비해 표본오차범위를 벗어나 우위를 보인 세분집단은 성별 ‘여자’, 연령별 ‘30대’와 ‘50대’, 지역별 ‘제주시’, 권역별 ‘제주시 을동’, 직업별 ‘화이트칼라’, 학력별 ‘대학재학 이상’, 정치성향별 ‘진보’, 대통령 국정수행 평가별 ‘부정 평가’, 지지정당별 ‘지지정당 없다’층이며, 반면에 ‘찬성한다’는 의견이 ‘반대한다’는 의견이 표본오차범위 밖에서 우위를 보인 집단은 권역별 ‘서귀포 서쪽 읍면’으로 나타남
- ‘반대한다’는 응답 비중이 높은 세분 집단은 연령별 ‘50~59세’(53.6%), 직업별 ‘화이트칼라’(56.9%), 정치성향별 ‘진보’(54.7%) 대통령 국정수행 평가별 ‘부정 평가’(59.8%) 층이며, ‘찬성한다’는 응답 비중이 높은 세분 집단은 연령별 ‘60~69세’(44.1%), 권역별 ‘서귀포 서쪽 읍면’(62.8%)과 ‘서귀포동쪽읍면’(42.6%), 직업별 ‘농임어축산업’(48.6%)과 ‘자영업’(46.5%), 학력별 ‘중졸 이하’(42.8%), 정치성향별 ‘보수’(49.9%), 대통령 국정수행 평가별 ‘긍정 평가’(46.8%), ‘국민의힘’(46.5%) 지지층으로 나타남
- ‘잘 모르겠다’는 응답 비중이 높은 세분 집단은 연령별 ‘70세 이상’(28.1%), 직업별 ‘주부’(26.4%)와 ‘학생’(31.5%), 학력별 ‘중졸 이하’(30.9%), 정치성향별 ‘잘 모름’(33.6%), 대통령 국정수행 평가별 ‘잘 모름’(27.2%)층임

[그림 2-16] 제주 영어교육도시의 국제학교 추가 설립에 대한 인식

Q15. 선생님께서는 제주영어교육도시에 국제학교를 추가 설립하는 것에 대해 어떻게 생각하십니까?

[Base: 전체 응답자, n=808, 단위: %]



[표 16] 제주 영어교육도시의 국제학교 추가 설립에 대한 인식

[Base: 전체 응답자, n=808, 단위: 명, %]

		사례수		찬성한다	반대한다	잘 모르겠다
		조사 완료	가중값 적용			
전 체		(808)	(808)	35.7	45.0	19.3
성별	남자	(417)	(402)	42.9	39.6	17.5
	여자	(391)	(406)	28.5	50.3	21.1
연령별	18~29세	(147)	(134)	30.5	46.5	23.1
	30대	(96)	(115)	31.6	51.4	17.0
	40대	(179)	(160)	35.6	49.2	15.2
	50대	(164)	(166)	32.5	53.6	13.9
	60대	(109)	(123)	44.1	33.7	22.3
	70세 이상	(113)	(110)	41.7	30.2	28.1
시별	제주시	(583)	(585)	33.3	46.4	20.2
	서귀포시	(225)	(223)	41.8	41.3	16.9
권역별	제주시 갑 동	(246)	(221)	34.0	45.2	20.8
	제주시 갑 읍면	(74)	(85)	33.6	43.3	23.1
	제주시 을 동	(207)	(226)	32.0	49.6	18.4
	제주시 을 읍면	(56)	(53)	36.0	42.9	21.1
	서귀포시 동	(127)	(123)	34.4	46.0	19.6
	서귀포 서쪽 읍면	(39)	(41)	62.8	29.4	7.8
	서귀포 동쪽 읍면	(59)	(59)	42.6	39.7	17.7
직업별	농임어축산업	(80)	(82)	48.6	28.3	23.1
	자영업	(185)	(186)	46.5	41.6	11.9
	블루칼라	(84)	(83)	37.3	47.6	15.1
	화이트칼라	(200)	(199)	25.9	56.9	17.1
	주부	(109)	(114)	29.0	44.6	26.4
	학생	(75)	(70)	29.4	39.1	31.5
	무직 / 기타	(75)	(73)	34.6	43.2	22.2
학력별	중졸 이하	(91)	(94)	42.8	26.2	30.9
	고졸	(176)	(178)	35.0	44.5	20.5
	대재 이상	(532)	(526)	34.7	48.5	16.8
	무응답	(9)	(10)	32.5	43.3	24.2

(다음페이지 계속)

[표 16] 제주 영어교육도시의 국제학교 추가 설립에 대한 인식

[Base: 전체 응답자, n=808, 단위: 명, %]

		사례수		찬성한다	반대한다	잘 모르겠다
		조사 완료	가중값 적용			
전 체		(808)	(808)	35.7	45.0	19.3
정치 성향	보수	(200)	(203)	49.9	39.2	10.8
	중도	(206)	(205)	35.0	47.2	17.8
	진보	(213)	(213)	29.0	54.7	16.3
	잘 모름	(189)	(187)	28.6	37.8	33.6
대통령 국정수행 평가	긍정평가	(318)	(320)	46.8	36.8	16.4
	부정평가	(239)	(236)	25.3	59.8	14.9
	잘 모름	(251)	(252)	31.2	41.5	27.2
지지 정당	더불어민주당	(307)	(311)	30.4	48.1	21.5
	국민의힘	(273)	(274)	46.5	36.4	17.1
	정의당	(26)	(25)	18.9	65.9	15.3
	기본소득당	(1)	(1)	0.0	100.0	0.0
	녹색당	(15)	(15)	27.3	66.7	6.1
	진보당	(9)	(9)	21.1	57.3	21.6
	지지 정당 없다	(147)	(145)	31.5	51.5	17.1
	잘 모르겠다	(30)	(29)	34.8	27.1	38.2

※설문지

KBS제주 5월 정례 여론조사

2022년 5월21일~5월22일 ID

안녕하십니까? 저는 여론조사 전문기관인 디오피니언의 면접원 ○○○입니다.

저희는 KBS제주의 의뢰로 제주도민 대상 여론조사를 실시하고 있습니다. 선생님의 응답은 통계자료로만 이용되며 개인정보는 절대 노출되지 않습니다. 잠시만 시간을 내 주시면 고맙겠습니다.

문의사항은 서울 영등포구 여의도에 위치한 디오피니언, 전화번호 02-6354-4400으로 연락 주십시오.

디오피니언 the OPINION 서울시 영등포구 국회대로 70길 22, 707호
※문의 : 02-6354-4400

SQ1. 선생님의 주민등록상 주소지는 어디입니까?

<제주시>

- 1) 건입동 2) 구좌읍 3) 노형동 4) 도두동
- 5) 봉개동 6) 삼도1동 7) 삼도2동 8) 삼양동
- 9) 아라동 10) 애월읍 11) 연동 12) 오라동
- 13) 외도동 14) 용담1동 15) 용담2동 16) 우도면
- 17) 이도1동 18) 이도2동 19) 이호동 20) 일도1동
- 21) 일도2동 22) 조천읍 23) 추자면 24) 한경면
- 25) 한림읍 26) 화북동

<서귀포시>

- 27) 남원읍 28) 대륜동 29) 대정읍 30) 대천동
- 31) 동홍동 32) 서홍동 33) 성산읍 34) 송산동
- 35) 안덕면 36) 영천동 37) 예래동 38) 정방동
- 39) 중문동 40) 중앙동 41) 천지동 42) 표선면
- 43) 효돈동

☞ 그 외 지역 면접 중단

SQ2. 실례지만, 선생님의 연세는 올해 만으로 어떻게 되십니까?

- 1) 18~29세 2) 30~39세 3) 40~49세
- 4) 50~59세 5) 60~69세 6) 70세 이상

☞ 만 18세 미만 면접 중단

SQ3. 성별 (목소리 듣고 체크)

- 1) 남자 2) 여자

■ **지금부터 2022년 6월 1일 전국동시지방선거 관련한 질문을 드리겠습니다.**

1. 선생님께서는 내일이 선거일이라면 제주도지사 후보로 누구에게 투표하시겠습니까? 후보호명은 기호순입니다.

- 1) 기호 1번 오영훈 후보
- 2) 기호 2번 허향진 후보
- 3) 기호 4번 부순정 후보
- 4) 기호 5번 박찬식 후보
- 5) 지지후보 없다
- 6) 잘 모르겠다

2. 선생님께서는 지지 후보에 관계없이 제주도지사 후보 가운데 누가 당선 가능성이 가장 높다고 생각하십니까? 후보 호명은 기호 순입니다.

- 1) 기호 1번 오영훈 후보
- 2) 기호 2번 허향진 후보
- 3) 기호 4번 부순정 후보
- 4) 기호 5번 박찬식 후보
- 5) 지지후보 없다
- 6) 잘 모르겠다

3. 선생님께서는 내일이 선거일이라면 제주도교육감 후보로 누구에게 투표하시겠습니까? 후보 호명은 로테이션입니다.

- 1) 이석문 후보
- 2) 김광수 후보
- 3) 지지후보 없다
- 4) 잘 모르겠다

4. 선생님께서는 지지 후보에 관계없이 제주도교육감 후보 가운데 누가 당선 가능성이 가장 높다고 생각하십니까? 후보 호명은 로테이션입니다.

- 1) 이석문 후보
- 2) 김광수 후보
- 3) 지지후보 없다
- 4) 잘 모르겠다

5. 선생님께서는 내일이 선거일이라면 광역의원 비례대표 선거에서 어느 정당에 투표하시겠습니까? 정당 제시는 로테이션입니다.

- 1) 더불어민주당 2) 국민의힘
- 3) 정의당 4) 기본소득당
- 5) 녹색당 6) 진보당
- 7) 지지 정당 없다 8) 잘 모르겠다

■ **국내 정치 환경과 관련하여 질문 드리겠습니다.**

6. 선생님께서는 윤석열 대통령의 국정 운영에 대해 어떻게 평가하십니까?

- 1) 매우 잘하고 있다 2) 잘하고 있다
- 3) 못하고 있다 4) 매우 못하고 있다
- 5) 잘 모르겠다

7. 선생님께서는 지지하는 정당이 있습니까? 정당 제시는 로테이션입니다.

- 1) 더불어민주당 2) 국민의힘
- 3) 정의당 4) 기본소득당
- 5) 시대전환 6) 녹색당
- 7) 진보당
- 8) 기타(적을 것 :)
- 9) 지지 정당 없다 (⇒문7-1번으로 이동)
- 10) 잘 모르겠다 (⇒문7-1번으로 이동)

7-1. (문 7에서 8) 지지 정당 없다, 9) 잘 모르겠다 응답자만) 그렇다면 조금이라도 호감이 가는 정당은 어디입니까? 정당 제시는 로테이션입니다.

- 1) 더불어민주당 2) 국민의힘
- 3) 정의당 4) 기본소득당
- 5) 시대전환 6) 녹색당
- 7) 진보당
- 8) 기타(적을 것 :)
- 9) 지지 정당 없다 10) 잘 모르겠다

■ **지금부터는 지방선거 관련 의제에 대해 질문드리겠습니다.**

8. 선생님께서는 호명하는 도지사 후보 공약 가운데 가장 마음에 드는 공약 1가지를 꼽아주시기 바랍니다. 호명은 로테이션입니다.

- 1) 코로나 피해 극복 및 풀뿌리 민생경제 안정화
- 2) 제주 제2공항 조속착공
- 3) 관광객 수 800만 명 수준으로 감소
- 4) 제2공항 백지화 및 제주4.3평화국제공항 추진
- 5) 마음에 드는 공약이 없다
- 6) 잘 모르겠다

9. 선생님께서는 차기 도정이 가장 우선해서 해결해야 할 과제가 뭐라고 생각하십니까?. 호명은 로테이션입니다.

- 1) 코로나19로 침체된 지역 경제 활성화
- 2) 제2공항 등 대형 개발 사업 갈등 해소
- 3) 환경 훼손 및 하수쓰레기 문제 해결
- 4) 도민 통합 방안 마련
- 5) 제주특별자치도 위상 강화
- 6) 잘 모르겠다

10. 선생님께서는 차기 도지사가 갖춰야 할 지도자의 덕목으로 가장 우선해야 할 것이 뭐라고 생각하십니까?

- 1) 강력하고 추진력있는 리더십
- 2) 주민 공감 소통 능력
- 3) 현안 해결 능력
- 4) 중앙 절충 능력
- 5) 잘 모르겠다

11. 선생님께서는 제주특별자치도 출범 이후 도민 삶의 질 향상에 대해 어떻게 생각하십니까?

- 1) 매우 긍정적이다
- 2) 대체로 긍정적이다
- 3) 대체로 부정적이다
- 4) 매우 부정적이다
- 5) 잘 모르겠다

12. 제주특별자치도가 지난해 확정 고시한 제3차 국제자유도시종합계획에는 제주시 도심 간 트램(노면전차)과 중산간에 외곽 순환도로를 구축하는 내용이 포함되었습니다. 선생님께서는 트램 설치에 대해 어떻게 생각하십니까?

- 1) 설치해야 한다
- 2) 공론화해서 도민 의견을 모아야 한다
- 3) 설치하면 안 된다
- 4) 잘 모르겠다

12-1. 중산간 외곽 순환도로 구축에 대해서는 어떻게 생각하십니까?

- 1) 구축해야 한다
- 2) 공론화해서 도민 의견을 모아야 한다
- 3) 구축하면 안 된다
- 4) 잘 모르겠다

13. 선생님께서는 4·3의 완전한 해결을 위해 미국의 책임 있는 사과가 필요하다고 생각하십니까?

- 1) 반드시 필요하다
- 2) 필요하다
- 3) 필요하지 않다
- 4) 매우 필요하지 않다
- 5) 잘 모르겠다

14. 제주로 직접 입국하는 외국인의 경우 사증(비자)이 없어도 30일 동안 체류할 수 있는 무사증 입국 제도가 코로나19 사태 이후 중단됐다가 다시 재개되었습니다. 선생님께서는 이에 대해 어떻게 생각하십니까?

- 1) 찬성한다
- 2) 반대한다
- 3) 잘 모르겠다

15. 선생님께서는 제주영어교육도시에 국제학교를 추가 설립하는 것에 대해 어떻게 생각하십니까?

- 1) 찬성한다
- 2) 반대한다
- 3) 잘 모르겠다

다음은 통계처리를 위한 질문입니다.

DQ1. 선생님의 직업은 다음 중 어디에 해당되는지요?

- | | |
|--------------|---------------------|
| 1) 농/임/어/축산업 | 2) 자영업 |
| 3) 판매/서비스직 | 4) 기능/작업직 |
| 5) 사무/기술직 | 6) 경영/관리/전문직 |
| 7) 가정주부 | 8) 학생 |
| 9) 무직 | 10) 기타(작성) |

DQ2. 실례지만, 학교는 어디까지 마치셨나요?

- 1) 중졸 이하
- 2) 고졸
- 3) 대학 재학 이상
- 4) 무응답

DQ3. 선생님께서는 본인의 이념성향을 정치적 측면으로 판단할 때 어디에 속한다고 생각하십니까?

- 1) 보수
- 2) 중도
- 3) 진보
- 4) 잘 모르겠다

DQ4. KBS제주방송총국에서는 제주지역 여론흐름을 신속하게 파악하기 위해 여론조사에 응해주실 고정 패널을 선정하려고 합니다. 이에 동의하시면 전화번호를 남겨주시겠습니까?

- 1) 동의(**전화번호 직접입력**)
- 2) 거절
- 3) 지난번에 동의함

오랜 시간 끝까지 응답해주셔서 감사합니다.