

충북지역 2024 총선 관련 기획조사 결과 보고서

[1. 청주시 상당구]

보고서 | 2024. 3.



목 차

I. 조사 개요	1
1. 조사 설계	2
2. 조사 내용	3
3. 응답자 특성표	4
II. 조사 결과 요약	5
III. 조사 결과 분석	7
1. 투표 의향	8
2. 가상대결 1 (이강일 vs. 서승우 vs. 우근현 vs. 송상호)	10
3. 가상대결 2 (이강일 vs. 정우택 vs. 우근현 vs. 송상호)	12
4. 정당 지지도	14
5. 비례대표 선거 투표 정당	16
부록. 설문지	18

제1장 조사 개요



1. 조사 설계

■ 본 조사 설계의 세부 내용은 다음과 같음.

구분	세부 내용
의뢰 기관	<ul style="list-style-type: none"> CJB 청주방송, 청주KBS, 충북MBC, 동양미디어, 중부매일, 충북일보
조사 대상	<ul style="list-style-type: none"> 청주시 상당구에 거주하는 만 18세 이상 남녀
표본 수	<ul style="list-style-type: none"> 507명 (가중값 적용 기준 사례수: 507명) - 가중값 적용 기준 사례수 507명을 기준으로 가중값을 부여하였음
표본오차	<ul style="list-style-type: none"> 95% 신뢰수준에서 ± 4.4% Point
응답률	<ul style="list-style-type: none"> 15.4% - 507명 완료 / 507명 완료+2,783명 거절 및 중도 이탈
표집틀	<ul style="list-style-type: none"> 3개 통신사에서 제공된 휴대전화 가상(안심) 번호 - SKT(7,489개), KT(4,500개), LGU+(2,984개) 가입자 리스트로부터 무작위 추출
표본추출방법	<ul style="list-style-type: none"> 성별, 연령대별, 권역별 인구 구성비에 따른 비례할당추출 (Proportionate Quota Sampling)
조사 방법	<ul style="list-style-type: none"> CATI를 활용한 전화면접조사 : CATI(Computer Aided Telephone Interview) 방식
통계보정	<ul style="list-style-type: none"> 성별, 연령별, 지역별 가중값 부여 (셀가중, 2024년 2월 말 행정안전부 발표 주민등록 인구 기준)
조사 기간	<ul style="list-style-type: none"> 2024년 3월 15일(금) ~ 3월 16일(토) (2일간)
조사 기관	<ul style="list-style-type: none"> (주)글로벌리서치

2. 조사 내용

구분	조사 내용
정치 지표 문항	<ul style="list-style-type: none"> - 투표 의향 - 가상대결 1 (이강일 vs. 서승우 vs. 우근현 vs. 송상호) - 가상대결 2 (이강일 vs. 정우택 vs. 우근현 vs. 송상호) - 정당 지지도 - 비례대표 선거 투표 정당
배경 문항	<ul style="list-style-type: none"> - 직업 - 정치적 성향

3. 응답자 특성표

■ 응답자 특성은 아래와 같음.

구분		조사 완료		가중값 적용 기준		가중값 배율
		사례수(명)	비율(%)	사례수(명)	비율(%)	
전체		(507)	100	(507)	100	1.00
권역 ¹⁾	청주시 제1선거구	(181)	36	(164)	32	0.91
	청주시 제2선거구	(152)	30	(172)	34	1.13
	청주시 제3선거구	(174)	34	(171)	34	0.98
성	남성	(290)	57	(251)	50	0.87
	여성	(217)	43	(256)	50	1.18
연령대	만 18~29세	(56)	11	(81)	16	1.45
	30대	(69)	14	(75)	15	1.09
	40대	(96)	19	(93)	18	0.97
	50대	(119)	23	(105)	21	0.88
	60대	(110)	22	(86)	17	0.78
	70세 이상	(57)	11	(67)	13	1.18
직업	자영업	(113)	22	(97)	19	0.86
	블루칼라	(56)	11	(53)	10	0.95
	화이트칼라	(152)	30	(157)	31	1.03
	주부	(72)	14	(86)	17	1.19
	학생	(27)	5	(38)	8	1.41
	무직/퇴직/기타	(87)	17	(77)	15	0.89

1) 청주시 제1선거구: 낭성면, 미원면, 가덕면, 남일면, 문익면, 용암제2동
 청주시 제2선거구: 중앙동, 성안동, 탑대성동, 금천동, 용담·명암·산성동
 청주시 제3선거구: 영운동, 용암제1동

제2장

조사 결과 요약



1. 투표 의향

	반드시 투표할 것이다	가급적 투표할 것이다	그때 가봐야 안다	투표하지 않을 것이다
전체	78	11	9	3

2. 가상대결 1 (이강일 vs. 서승우 vs. 우근현 vs. 송상호)

	더불어 민주당 이강일	국민의힘 서승우	무소속 우근현	녹색정의당 송상호	그 외 다른 인물	없다	모름/무응답
전체	50	30	2	2	2	11	4

3. 가상대결 2 (이강일 vs. 정우택 vs. 우근현 vs. 송상호)

	더불어 민주당 이강일	국민의힘 정우택	녹색정의당 송상호	무소속 우근현	그 외 다른 인물	없다	모름/무응답
전체	49	32	1	1	3	10	2

4. 정당 지지도

	국민의힘	더불어민주당	조국혁신당	개혁신당	녹색정의당	새로운미래	진보당	그 외 정당	지지하는 정당이 없다	모름/무응답
전체	36	36	8	3	1	1	1	1	12	1

5. 비례대표 선거 투표 정당

	국민의미래	조국혁신당	더불어민주당연합	개혁신당	녹색정의당	새로운미래	그 외 정당	없다	모름/무응답
전체	33	22	22	3	2	2	1	13	2

제3장

조사 결과 분석



1. 투표 의향

‘반드시 투표할 것’이라는 적극 투표층은 78%

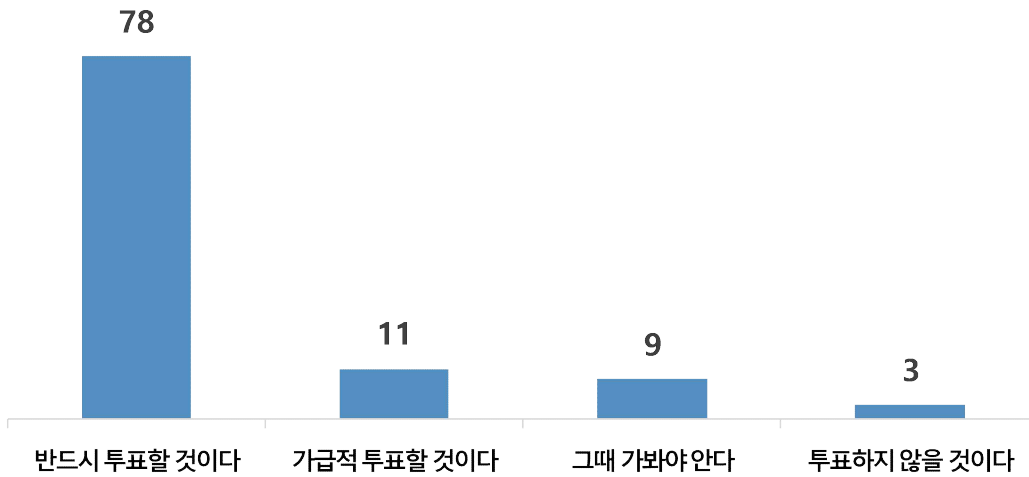
Q. 선생님께서는 다가오는 4월 10일 국회의원 선거에서 투표하실 생각이십니까?

▣ 전체 분석

- 4월 국회의원 선거에 투표할 의향을 설문한 결과, ‘반드시 투표할 것이다’라는 적극 투표 응답이 78%로 가장 높은 비율을 보였음.
- 다음으로 ‘가급적 투표할 것이다’ 11%, ‘그때 가봐야 안다’ 9%, ‘투표하지 않을 것이다’ 3% 순으로 조사됨.

그림 3-1. 투표 의향

(단위 : %)



(Base: 전체)

표 3-1. 투표 의향

(단위 : %)

		조사 완료 사례수 (명)	항목				가중값 적용 사례수 (명)
			반드시 투표할 것이다	가급적 투표할 것이다	그때 가봐야 안다	투표하지 않을 것이다	
전체		(507)	78	11	9	3	(507)
권역	청주시 제1선거구	(181)	81	11	6	2	(164)
	청주시 제2선거구	(152)	80	11	8	1	(172)
	청주시 제3선거구	(174)	73	11	11	6	(171)
성별	남성	(290)	78	8	9	4	(251)
	여성	(217)	77	13	8	2	(256)
연령	만 18~29세	(56)	49	20	23	8	(81)
	30대	(69)	67	15	15	3	(75)
	40대	(96)	80	12	5	4	(93)
	50대	(119)	87	8	3	2	(105)
	60대	(110)	92	6	1	1	(86)
	70세 이상	(57)	89	4	7	0	(67)
직업	자영업	(113)	87	8	4	1	(97)
	블루칼라	(56)	71	11	15	3	(53)
	화이트칼라	(152)	80	12	6	2	(157)
	주부	(72)	82	7	9	1	(86)
	학생	(27)	45	20	25	9	(38)
	무직/퇴직/기타	(87)	78	10	5	7	(77)
이념 성향	진보	(152)	82	10	5	3	(152)
	중도	(181)	74	12	11	3	(179)
	보수	(149)	81	12	6	2	(143)
	모름/무응답	(25)	66	3	22	9	(33)
정당 지지도	더불어민주당	(187)	88	7	4	1	(183)
	국민의힘	(190)	81	11	7	0	(183)
	녹색정의당	(7)	76	24	0	0	(8)
	개혁신당	(10)	95	5	0	0	(13)
	새로운미래	(6)	100	0	0	0	(6)
	진보당	(2)	31	0	0	69	(3)
	조국혁신당	(44)	86	6	4	4	(42)
	그 외 정당	(4)	49	25	0	25	(3)
무당층	(57)	33	24	30	13	(67)	

2. 가상대결 1 (이강일 vs. 서승우 vs. 우근현 vs. 송상호)

‘더불어민주당 이강일’ 50% > ‘국민의힘 서승우’ 30%

Q. 선생님께서는 만약 이번 청주시 상당구 국회의원 선거에 다음 인물들이 나온다면 누구에게 투표하시겠습니까? 보기는 무작위로 불러 드리겠습니다. (보기 로테이션)

■ 전체 분석

- 이강일, 서승우, 우근현, 송상호 후보가 출마하는 가상대결에서 ‘더불어민주당 이강일’에게 투표하겠다는 의견이 50%, ‘국민의힘 서승우’는 30%로 나타남. 다음으로 ‘무소속 우근현’ 2%, ‘녹색정의당 송상호’ 2% 순으로 나타남. 부동층은 15%임.
- 반드시 투표하겠다는 적극 투표층에서는 54%가 ‘더불어민주당 이강일’을 지지, 33%가 ‘국민의힘 서승우’를 지지하는 것으로 조사됨.

그림 3-2. 가상대결 1(이강일 vs. 서승우 vs. 우근현 vs. 송상호)

(단위 : %)



(Base: 전체)

■ 특성별 분석

- 연령대별로 살펴보면 ‘더불어민주당 이강일’ 응답은 20대, 30대, 40대, 50대에서, ‘국민의힘 서승우’ 응답은 70세 이상에서 상대적으로 높게 나타남.
- 이념 성향별로 중도층에서는 ‘더불어민주당 이강일’ 응답이 우세한 것으로 나타남.

표 3-2. 가상대결 1(이강일 vs. 서승우 vs. 우근현 vs. 송상호)

(단위 : %)

		조사 완료 사례수 (명)	항목						가중값 적용 사례수 (명)	
			더불어 민주당 이강일	국민의힘 서승우	무소속 우근현	녹색 정의당 송상호	그 외 다른 인물	없다		모름/ 무응답
전체		(507)	50	30	2	2	2	11	4	(507)
권역	청주시 제1선거구	(181)	56	24	1	1	2	12	4	(164)
	청주시 제2선거구	(152)	47	35	2	1	1	9	6	(172)
	청주시 제3선거구	(174)	47	31	2	2	2	13	2	(171)
성별	남성	(290)	47	32	1	1	2	15	3	(251)
	여성	(217)	52	29	2	2	2	7	5	(256)
연령	만 18~29세	(56)	43	19	0	4	2	27	4	(81)
	30대	(69)	56	22	3	1	1	10	6	(75)
	40대	(96)	64	17	2	2	5	10	0	(93)
	50대	(119)	55	31	1	2	2	6	4	(105)
	60대	(110)	45	49	0	0	0	5	1	(86)
	70세 이상	(57)	30	45	4	0	0	9	12	(67)
직업	자영업	(113)	51	33	3	1	2	6	3	(97)
	블루칼라	(56)	41	36	3	0	1	19	0	(53)
	화이트칼라	(152)	64	20	0	2	2	8	3	(157)
	주부	(72)	41	42	0	0	2	5	10	(86)
	학생	(27)	42	15	0	10	2	31	0	(38)
	무직/퇴직/기타	(87)	39	37	4	1	0	15	5	(77)
이념 성향	진보	(152)	80	7	2	1	2	7	1	(152)
	중도	(181)	54	23	2	3	1	12	5	(179)
	보수	(149)	18	62	1	0	3	15	2	(143)
	모름/무응답	(25)	26	39	0	0	2	12	21	(33)
정당 지지도	더불어민주당	(187)	94	1	2	0	1	1	2	(183)
	국민의힘	(190)	7	75	1	0	2	10	5	(183)
	녹색정의당	(7)	30	20	0	50	0	0	0	(8)
	개혁신당	(10)	35	19	11	0	0	29	5	(13)
	새로운미래	(6)	37	10	24	0	13	0	16	(6)
	진보당	(2)	0	0	0	31	0	69	0	(3)
	조국혁신당	(44)	84	4	0	0	2	10	0	(42)
	그 외 정당	(4)	25	49	0	0	0	25	0	(3)
무당층	(57)	35	8	1	5	2	39	10	(67)	
투표 의향	반드시 투표할 것 (적극 투표층)	(409)	54	33	2	1	2	6	2	(394)
	가급적 투표할 것	(53)	45	30	0	6	0	11	8	(55)
	그때 가봐야 안다	(31)	24	10	0	4	0	41	20	(43)
	투표하지 않을 것이다	(14)	27	6	0	0	5	62	0	(15)

3. 가상대결 2 (이강일 vs. 정우택 vs. 우근현 vs. 송상호)

‘더불어민주당 이강일’ 49% > ‘국민의힘 정우택’ 32%

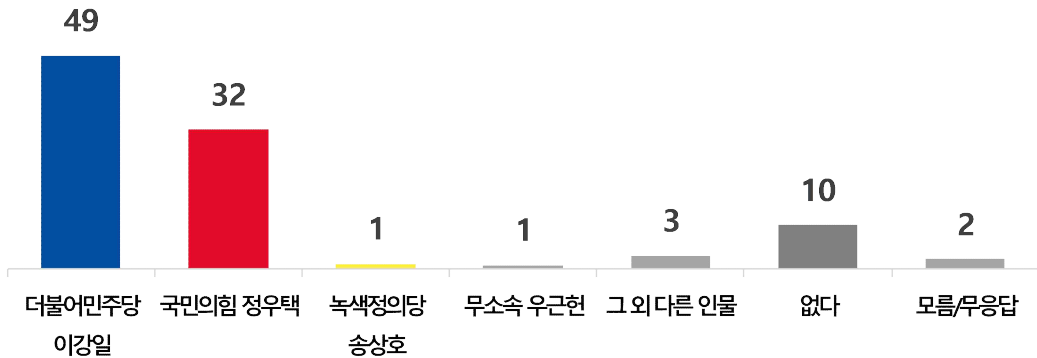
Q. 선생님께서는 만약 이번 청주시 상당구 국회의원 선거에 다음 인물들이 나온다면 누구에게 투표하시겠습니까? 보기는 무작위로 불러 드리겠습니다. (보기 로테이션)

■ 전체 분석

- 이강일, 정우택, 우근현, 송상호 후보가 출마하는 가상대결에서 ‘더불어민주당 이강일’에게 투표하겠다는 의견이 49%, ‘국민의힘 정우택’은 32%로 나타남. 다음으로 ‘녹색정의당 송상호’ 1%, ‘무소속 우근현’ 1% 순으로 나타남. 부동층은 12%임.
- 반드시 투표하겠다는 적극 투표층에서는 54%가 ‘더불어민주당 이강일’을 지지, 34%가 ‘국민의힘 정우택’을 지지하는 것으로 조사됨.

그림 3-3. 가상대결 2(이강일 vs. 정우택 vs. 우근현 vs. 송상호)

(단위 : %)



(Base: 전체)

■ 특성별 분석

- 연령대별로 살펴보면 ‘더불어민주당 이강일’ 응답은 20대, 30대, 40대, 50대에서, ‘국민의힘 정우택’ 응답은 70세 이상에서 상대적으로 높게 나타남.
- 이념 성향별로 중도층에서는 ‘더불어민주당 이강일’ 응답이 우세한 것으로 나타남.

표 3-3. 가상대결 2(이강일 vs. 정우택 vs. 우근현 vs. 송상호)

		항목								(단위 : %)
		조사 완료 사례수 (명)	더불어 민주당 이강일	국민의힘 정우택	녹색정의당 송상호	무소속 우근현	그 외 다른 인물	없다	모름/무응답	가중값 적용 사례수 (명)
전체		(507)	49	32	1	1	3	10	2	(507)
권역	청주시 제1선거구	(181)	53	28	2	1	3	10	4	(164)
	청주시 제2선거구	(152)	47	38	1	1	1	8	4	(172)
	청주시 제3선거구	(174)	49	31	1	1	6	13	0	(171)
성별	남성	(290)	47	32	1	1	4	13	2	(251)
	여성	(217)	52	32	2	1	3	8	2	(256)
연령	만 18~29세	(56)	43	23	1	0	6	24	4	(81)
	30대	(69)	57	24	2	2	4	8	3	(75)
	40대	(96)	61	21	0	3	3	13	0	(93)
	50대	(119)	56	25	2	0	5	9	3	(105)
	60대	(110)	44	50	2	1	0	4	0	(86)
	70세 이상	(57)	30	58	0	1	1	3	6	(67)
직업	자영업	(113)	55	31	1	0	3	8	2	(97)
	블루칼라	(56)	39	39	0	3	3	17	0	(53)
	화이트칼라	(152)	63	21	1	1	4	8	2	(157)
	주부	(72)	41	43	1	1	1	7	5	(86)
	학생	(27)	38	24	2	0	9	27	0	(38)
	무직/퇴직/기타	(87)	37	45	3	1	2	8	4	(77)
이념 성향	진보	(152)	82	10	2	1	1	4	1	(152)
	중도	(181)	54	18	1	2	4	19	2	(179)
	보수	(149)	14	71	1	0	6	6	2	(143)
	모름/무응답	(25)	31	47	0	0	2	9	11	(33)
정당 지지도	더불어민주당	(187)	93	2	1	1	2	1	0	(183)
	국민의힘	(190)	4	79	1	0	4	11	0	(183)
	녹색정의당	(7)	42	20	38	0	0	0	0	(8)
	개혁신당	(10)	40	25	0	0	12	0	23	(13)
	새로운미래	(6)	37	10	0	24	13	0	16	(6)
	진보당	(2)	69	0	31	0	0	0	0	(3)
	조국혁신당	(44)	86	2	0	2	2	8	0	(42)
	그 외 정당	(4)	25	49	0	0	0	25	0	(3)
무당층	(57)	34	11	0	2	5	39	10	(67)	
투표 의향	반드시 투표할 것 (적극 투표층)	(409)	54	34	1	1	3	5	2	(394)
	가급적 투표할 것	(53)	42	34	3	0	2	15	4	(55)
	그때 가봐야 안다	(31)	27	21	0	0	4	40	8	(43)
	투표하지 않을 것이다	(14)	30	5	0	5	5	56	0	(15)

4. 정당 지지도

국민의힘 36% ≒ 더불어민주당 36%

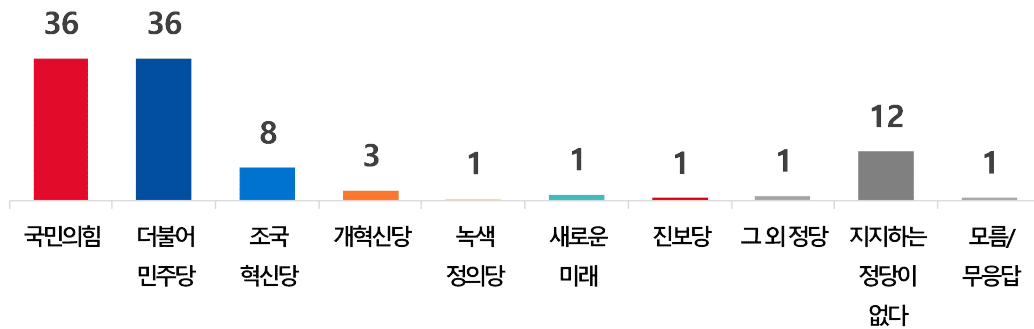
Q. 선생님께서는 현재 어느 정당을 지지하십니까? 무작위 순서로 불러드리겠습니다.

▣ 전체 분석

- 청주시 상당구 선거구의 정당 지지도는 국민의힘과 더불어민주당이 36%로 오차범위 내 접전 양상임.
- 이어 조국혁신당 8%, 개혁신당 3%, 녹색정의당 1%, 새로운미래 1%, 진보당 1% 순이며, 없거나 모르겠다는 유보 응답은 13%로 나타남.

그림 3-4. 정당 지지도

(단위 : %)



(Base: 전체)

▣ 특성별 분석

- 연령대별로 30대, 40대, 50대에서는 더불어민주당이, 60대와 70세 이상에서는 국민의힘이 상대적 우위를 보임.
- 이념 성향별로 중도층에서는 더불어민주당이 상대적 우위를 보이는 것으로 나타남.

표 3-4. 정당 지지도

(단위 : %)

		조사 완료 사례수 (명)	항목										가중값 적용 사례수 (명)
			국민의 힘	더불어 민주당	조국 혁신당	개혁 신당	녹색 정의당	새로운 미래	진보당	그 외 정당	지지 하는 정당이 없다	모름/ 무응답	
전체		(507)	36	36	8	3	1	1	1	1	12	1	(507)
권역	청주시 제1선거구	(181)	33	41	9	2	1	2	0	1	9	2	(164)
	청주시 제2선거구	(152)	39	34	5	5	2	1	0	1	13	0	(172)
	청주시 제3선거구	(174)	36	34	11	1	1	1	1	0	15	0	(171)
성별	남성	(290)	40	31	9	4	0	1	1	1	14	0	(251)
	여성	(217)	33	41	7	1	3	2	0	0	11	1	(256)
연령	만 18~29세	(56)	28	27	1	9	6	0	2	0	27	0	(81)
	30대	(69)	28	43	5	1	1	5	0	0	17	0	(75)
	40대	(96)	23	46	16	2	0	0	0	2	10	0	(93)
	50대	(119)	31	40	11	1	1	2	1	0	14	0	(105)
	60대	(110)	54	30	8	2	1	0	0	1	3	0	(86)
	70세 이상	(57)	58	28	5	0	0	1	0	1	2	5	(67)
직업	자영업	(113)	40	39	8	2	2	0	0	1	9	0	(97)
	블루칼라	(56)	37	29	5	3	0	3	0	0	24	0	(53)
	화이트칼라	(152)	27	46	14	3	2	2	0	0	6	0	(157)
	주부	(72)	45	34	6	1	0	1	0	0	8	4	(86)
	학생	(27)	14	30	2	3	9	0	0	0	41	0	(38)
	무직/퇴직/기타	(87)	49	24	5	5	0	1	3	2	11	0	(77)
이념 성향	진보	(152)	9	69	10	0	2	1	2	0	6	0	(152)
	중도	(181)	25	32	13	2	2	3	0	1	23	0	(179)
	보수	(149)	75	8	3	6	0	0	0	1	6	0	(143)
	모름/무응답	(25)	49	28	0	0	0	0	0	0	12	11	(33)
투표 의향	반드시 투표할 것 (적극 투표층)	(409)	38	41	9	3	1	2	0	0	6	0	(394)
	가급적 투표할 것	(53)	38	23	4	1	3	0	0	1	29	0	(55)
	그때 가봐야 안다	(31)	31	19	4	0	0	0	0	0	39	8	(43)
	투표하지 않을 것이다	(14)	5	9	12	0	0	0	12	5	58	0	(15)

5. 비례대표 선거 투표 정당

‘국민의미래’ 33% > ‘조국혁신당’ 22% ≒ ‘더불어민주연합’ 22%

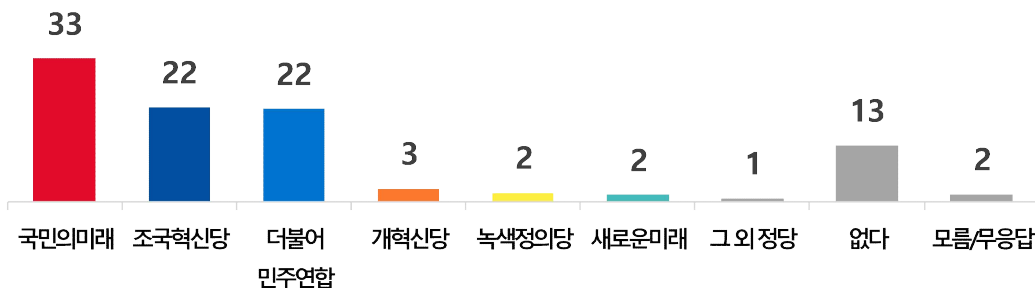
Q. 선생님께서는 내일 투표한다면 비례대표 선거에서 어느 정당에 투표할 생각이십니까? 무작위 순서로 불러드리겠습니다.

■ 전체 분석

- 비례대표 선거에 투표할 정당을 설문한 결과, 국민의힘 비례정당인 ‘국민의미래’가 33%로 가장 높은 비율을 보였음.
- 이어 ‘조국혁신당’ 22%, 더불어민주당이 주도하는 비례정당 ‘더불어민주연합’ 22%, ‘개혁신당’ 3%, ‘녹색정의당’ 2%, ‘새로운미래’ 2% 순으로 나타남. 없거나 모르겠다는 유보 응답은 15%로 조사됨.
- 국민의힘 지지층에서는 ‘국민의미래’에 투표하겠다는 응답이 86%로 나타난 반면, 더불어민주당 지지층에서 ‘더불어민주연합’에 투표하겠다는 응답은 54%, ‘조국혁신당’에 투표하겠다는 응답은 36%로 나타남.
- 반드시 투표하겠다는 적극 투표층에서는 36%가 ‘국민의미래’를 지지, 27%가 ‘조국혁신당’을 지지, 23%가 ‘더불어민주연합’을 지지하는 것으로 조사됨.

그림 3-5. 비례대표 선거 투표 정당

(단위 : %)



(Base: 전체)

▣ 특성별 분석

- 연령대별로 보면, 60대와 70세 이상에서는 국민의미래 응답이 상대적으로 높았고, 40대와 50대에서는 조국혁신당 응답이 상대적으로 높게 나타남.

표 3-5. 비례대표 선거 투표 정당

		(단위 : %)										
		조사 완료 사례수 (명)	항목									가중값 적용 사례수 (명)
			국민의미래	조국혁신당	더불어민주당	개혁신당	녹색정의당	새로운미래	그 외 정당	없다	모름/무응답	
전체		(507)	33	22	22	3	2	2	1	13	2	(507)
권역	청주시 제1선거구	(181)	32	25	24	2	1	2	1	9	4	(164)
	청주시 제2선거구	(152)	34	17	22	5	3	3	1	14	1	(172)
	청주시 제3선거구	(174)	33	24	19	2	3	1	0	17	0	(171)
성별	남성	(290)	36	23	17	5	1	1	2	15	1	(251)
	여성	(217)	31	21	26	2	3	3	0	11	3	(256)
연령	만 18~29세	(56)	22	3	25	10	5	0	0	33	2	(81)
	30대	(69)	22	15	28	4	1	5	0	26	0	(75)
	40대	(96)	21	44	20	2	0	2	3	9	0	(93)
	50대	(119)	30	32	20	1	5	3	1	8	0	(105)
	60대	(110)	51	20	19	3	1	0	1	4	3	(86)
	70세 이상	(57)	58	11	19	0	0	0	1	2	9	(67)
직업	자영업	(113)	39	26	18	2	2	0	0	11	2	(97)
	블루칼라	(56)	34	17	22	3	2	3	0	18	3	(53)
	화이트칼라	(152)	22	32	27	4	2	3	1	9	0	(157)
	주부	(72)	43	18	21	1	1	2	1	8	5	(86)
	학생	(27)	16	6	22	6	9	0	0	41	0	(38)
	무직/퇴직/기타	(87)	46	13	16	5	1	0	3	14	2	(77)
이념 성향	진보	(152)	8	37	41	0	3	1	0	8	2	(152)
	중도	(181)	24	26	18	3	3	4	0	20	1	(179)
	보수	(149)	67	5	7	7	0	0	3	10	1	(143)
	모름/무응답	(25)	49	5	17	0	0	0	0	16	13	(33)
정당 지지도	더불어민주당	(187)	2	36	54	1	1	1	0	4	1	(183)
	국민의힘	(190)	86	1	0	1	0	0	1	8	1	(183)
	녹색정의당	(7)	0	0	20	0	80	0	0	0	0	(8)
	개혁신당	(10)	0	6	0	94	0	0	0	0	0	(13)
	새로운미래	(6)	10	0	0	0	0	90	0	0	0	(6)
	진보당	(2)	0	31	0	0	0	0	0	69	0	(3)
	조국혁신당	(44)	0	94	2	0	0	0	0	4	0	(42)
	그 외 정당	(4)	49	0	0	0	0	0	51	0	0	(3)
	무당층	(57)	6	3	10	1	4	4	1	61	9	(67)
투표 의향	반드시 투표할 것 (적극 투표층)	(409)	36	27	23	4	2	2	1	5	1	(394)
	가급적 투표할 것	(53)	33	4	24	3	5	3	1	26	0	(55)
	그때 가봐야 안다	(31)	19	2	16	2	0	0	0	49	11	(43)
	투표하지 않을 것이다	(14)	0	16	0	0	0	0	5	79	0	(15)

부록. 설문지



충북 총선 기획조사 : 1. 청주시 상당구

안녕하십니까? 저희는 여론조사 전문기관인 글로벌리서치입니다.

저희는 총선 관련 현안에 대해 여론조사를 진행하고 있습니다. 조사 결과는 통계법에 의해 철저히 보호되며, 응답자에 대한 모든 비밀이 철저히 보장됩니다. 잠시만 시간을 내어 본 설문에 참여해주시면 감사하겠습니다. 저희는 서울시 서초구 반포대로 9에 위치하고 있으며 전화번호는 02-3456-1700번입니다.

2024년 3월

SQ. 응답자 선정질문

SQ1. 현재 선생님의 거주지는 **청주시 상당구** 어디입니까?

- | | | | |
|---------------------|----------|---------------|---------|
| 1. 낭성면 | 2. 미원면 | 3. 가덕면 | 4. 남일면 |
| 5. 문의면 | 6. 용암제2동 | 7. 중앙동 | 8. 성안동 |
| 9. 탑대성동 | 10. 금천동 | 11. 용담·명암·산성동 | 12. 영운동 |
| 13. 용암제1동 | | | |
| 99. 그 외 지역(→ 조사 중단) | | | |

(▶ 조사 중단) "선생님께서서는 본 여론조사 대상에 해당되지 않습니다. 지금까지 응답해 주셔서 감사합니다."

SQ1-1. 권역 [자동 입력]

- | | |
|--------------|--------------------------------|
| 1. 청주시 제1선거구 | 낭성면, 미원면, 가덕면, 남일면, 문의면, 용암제2동 |
| 2. 청주시 제2선거구 | 중앙동, 성안동, 탑대성동, 금천동, 용담·명암·산성동 |
| 3. 청주시 제3선거구 | 영운동, 용암제1동 |

SQ2. 귀하의 성별은 어떻게 되시나요?

- | | |
|-------|-------|
| 1. 남성 | 2. 여성 |
|-------|-------|

SQ3. 귀하의 연령은 만으로 어떻게 되십니까?

만 _____세 (→ 만 18세 미만 종료)

SQ3-1. 연령대 [자동 입력]

- | | | | | |
|-------------|--------|--------|--------|--------|
| 1. 만 18~29세 | 2. 30대 | 3. 40대 | 4. 50대 | 5. 60대 |
| 6. 70대 이상 | | | | |

여론조사 문항

[투표 의향]

Q01. 선생님께서는 다가오는 4월 10일 국회의원 선거에서 투표하실 생각이십니까?

- 1. 반드시 투표할 것이다
- 2. 가급적 투표할 것이다
- 3. 그때 가봐야 안다
- 4. 투표하지 않을 것이다
- 5. (불러주지 말 것)모름/무응답

(▶ (Q02, Q02-1과 Q03, Q03-1은 문항 로테이션)

[가상 대결 A]

Q02. 선생님께서는 만약 이번 청주시 상당구 국회의원 선거에 다음 인물들이 나온다면 누구에게 투표하시겠습니까? 보기는 무작위로 불러 드리겠습니다. (보기 로테이션)

- 1. 더불어민주당 이강일
- 2. 국민의힘 서승우
- 3. 녹색정의당 송상호
- 4. 무소속 우근현
- 5. 그 외 다른 인물
- 6. 없다
- 7. (불러주지 말 것) 모름/무응답

(→ Q02의 없다, 모름/무응답 응답자만)

Q02-1. 그래도 조금이라도 더 낫다고 생각하는 인물은 누구입니까? (보기 로테이션)

- 1. 더불어민주당 이강일
- 2. 국민의힘 서승우
- 3. 녹색정의당 송상호
- 4. 무소속 우근현
- 5. 그 외 다른 인물
- 6. 없다
- 7. (불러주지 말 것) 모름/무응답

[가상 대결 B]

Q03. 선생님께서는 만약 이번 청주시 상당구 국회의원 선거에 다음 인물들이 나온다면 누구에게 투표하시겠습니까? 보기는 무작위로 불러 드리겠습니다. (보기 로테이션)

- 1. 더불어민주당 이강일
- 2. 국민의힘 정우택
- 3. 녹색정의당 송상호
- 4. 무소속 우근현
- 5. 그 외 다른 인물
- 6. 없다
- 7. (불러주지 말 것) 모름/무응답

(→ Q03의 없다, 모름/무응답 응답자만)

Q03-1. 그래도 조금이라도 더 낫다고 생각하는 인물은 누구입니까? (보기 로테이션)

- 1. 더불어민주당 이강일
- 2. 국민의힘 정우택
- 3. 녹색정의당 송상호
- 4. 무소속 우근현
- 5. 그 외 다른 인물
- 6. 없다
- 7. (불러주지 말 것) 모름/무응답

[정당 지지도]

- Q04. 선생님께서는 현재 어느 정당을 지지하십니까? 무작위 순서로 불러드리겠습니다. (보기 로테이션)
- | | | |
|-----------------|--|-----------|
| 1. 더불어민주당 | 2. 국민의힘 | 3. 녹색정의당 |
| 4. 개혁신당 | 5. 새로운미래 | 6. 진보당 |
| 7. 새진보연합 | 8. 조국혁신당 | 9. 그 외 정당 |
| 10. 지지하는 정당이 없다 | 11. (불러주지 말 것) 모름/무응답 (10, 11번 선택 시 Q04-1로 이동) | |

- Q04-1. 그럼에도 조금 더 호감이 가는 정당은 어느 정당입니까? (Q04보기 순서와 동일)
- | | | |
|-----------------|-----------------------|-----------|
| 1. 더불어민주당 | 2. 국민의힘 | 3. 녹색정의당 |
| 4. 개혁신당 | 5. 새로운미래 | 6. 진보당 |
| 7. 새진보연합 | 8. 조국혁신당 | 9. 그 외 정당 |
| 10. 지지하는 정당이 없다 | 11. (불러주지 말 것) 모름/무응답 | |

[비례대표 선거 투표 정당]

- Q05. 선생님께서는 내일 투표한다면 비례대표 선거에서 어느 정당에 투표할 생각이십니까? 무작위 순서로 불러드리겠습니다. (보기 로테이션)
- | | | |
|----------------------|-------------------------------|----------|
| 1. 국민의힘 비례정당인 국민의미래 | 2. 더불어민주당이 주도하는 비례정당 더불어민주당연합 | |
| 3. 녹색정의당 | 4. 개혁신당 | 5. 새로운미래 |
| 6. 조국혁신당 | 7. 그 외 정당 | 8. 없다 |
| 9. (불러주지 말 것) 모름/무응답 | | |

DQ . 배경 문항

- Q. DQ1. 귀하의 현재 직업은 무엇인가요?
- | | | |
|-----------------------|--------------|---------------|
| 1. 농/임/수산업 | 2. 자영업/개인사업 | 3. 판매/영업/서비스직 |
| 4. 생산/기능/노무직 | 5. 사무/관리/전문직 | 6. 전업주부 |
| 7. 학생 | 8. 은퇴 및 무직 | 9. 기타 () |
| 10. (불러주지 말 것) 모름/무응답 | | |

- Q. DQ2. 선생님의 정치적 성향은 다음 중 어디에 해당한다고 생각하십니까?
- | | | |
|-----------|-----------|----------------------|
| 1. 매우 진보적 | 2. 진보적인 편 | 3. 중도적 |
| 4. 보수적인 편 | 5. 매우 보수적 | 6. (불러주지 말 것) 모름/무응답 |

END. 설문에 끝까지 응답해 주셔서 대단히 감사합니다.