

충북지역 2024 총선 관련 기획조사 결과 보고서

[8. 증평군진천군음성군]

보고서 | 2024. 3.



목 차

I. 조사 개요	1
1. 조사 설계	2
2. 조사 내용	3
3. 응답자 특성표	4
II. 조사 결과 요약	5
III. 조사 결과 분석	7
1. 투표 의향	8
2. 후보 지지도	10
3. 지지 후보 계속 지지 의향	12
4. 당선 가능성	14
6. 정당 지지도	16
7. 비례대표 선거 투표 정당	18
부록. 설문지	21

제1장 조사 개요



1. 조사 설계

■ 본 조사 설계의 세부 내용은 다음과 같음.

구분	세부 내용
의뢰 기관	<ul style="list-style-type: none"> CJB 청주방송, 청주KBS, 충북MBC, 동양미디어, 중부매일, 충북일보
조사 대상	<ul style="list-style-type: none"> 증평군 진천군 음성군에 거주하는 만 18세 이상 남녀
표본 수	<ul style="list-style-type: none"> 500명 (가중값 적용 기준 사례수: 500명) - 가중값 적용 기준 사례수 500명을 기준으로 가중값을 부여하였음
표본오차	<ul style="list-style-type: none"> 95% 신뢰수준에서 ± 4.4% Point
응답률	<ul style="list-style-type: none"> 14.7% - 500명 완료 / 500명 완료+2,903명 거절 및 중도 이탈
표집틀	<ul style="list-style-type: none"> 3개 통신사에서 제공된 휴대전화 가상(안심) 번호 - SKT(7,500개), KT(4,500개), LGU+(2,936개) 가입자 리스트로부터 무작위 추출
표본추출방법	<ul style="list-style-type: none"> 성별, 연령대별, 권역별 인구 구성비에 따른 비례할당추출 (Proportionate Quota Sampling)
조사 방법	<ul style="list-style-type: none"> CATI를 활용한 전화면접조사 : CATI(Computer Aided Telephone Interview) 방식
통계보정	<ul style="list-style-type: none"> 성별, 연령별, 지역별 가중값 부여 (셀가중, 2024년 2월 말 행정안전부 발표 주민등록 인구 기준)
조사 기간	<ul style="list-style-type: none"> 2024년 3월 17일(일) ~ 3월 18일(월) (2일간)
조사 기관	<ul style="list-style-type: none"> (주)글로벌리서치

2. 조사 내용

구분	조사 내용
정치 지표 문항	<ul style="list-style-type: none">- 투표 의향- 후보 지지도- 지지 후보 계속 지지 의향- 당선 가능성- 정당 지지도- 비례대표 선거 투표 정당
배경 문항	<ul style="list-style-type: none">- 직업- 정치적 성향

3. 응답자 특성표

■ 응답자 특성은 아래와 같음.

구분	조사 완료		가중값 적용 기준		가중값 배율	
	사례수(명)	비율(%)	사례수(명)	비율(%)		
전체	(500)	100	(500)	100	1.00	
권역	증평군	(93)	19	(86)	17	0.92
	진천군	(182)	36	(196)	39	1.08
	음성군	(225)	45	(218)	44	0.97
성	남성	(293)	59	(265)	53	0.90
	여성	(207)	41	(235)	47	1.14
연령대	만 18~29세	(56)	11	(63)	13	1.13
	30대	(65)	13	(65)	13	1.00
	40대	(79)	16	(87)	17	1.10
	50대	(107)	21	(104)	21	0.97
	60대	(119)	24	(98)	20	0.82
	70세 이상	(74)	15	(83)	17	1.12
직업	자영업	(107)	21	(100)	20	0.93
	블루칼라	(76)	15	(68)	14	0.89
	화이트칼라	(113)	23	(120)	24	1.06
	주부	(75)	15	(91)	18	1.21
	학생	(26)	5	(29)	6	1.12
	무직/퇴직/기타	(103)	21	(93)	19	0.90

제2장

조사 결과 요약



1. 투표 의향

	반드시 투표할 것이다	가급적 투표할 것이다	그때 가봐야 안다	투표하지 않을 것이다	모름/무응답
전체	77	11	8	3	1

2. 후보 지지도

	더불어민주당 임호선	국민의힘 경대수	자유통일당 표순열	그 외 다른 인물	없다	모름/무응답
전체	48	39	1	1	7	3

3. 지지 후보 계속 지지 의향

	더불어민주당 임호선 (n=238)	국민의힘 경대수 (n=203)	자유통일당 표순열 (n=4)
전체	76	80	52

4. 당선 가능성

	더불어민주당 임호선	국민의힘 경대수	자유통일당 표순열	그 외 다른 인물	없다	모름/무응답
전체	46	33	1	1	5	14

5. 정당 지지도

	국민의 힘	더불어 민주당	조국 혁신당	개혁신당	녹색 정의당	진보당	새로운 미래	새진보 연합	그 외 정당	지지하는 정당 없다	모름/무응답
전체	37	33	10	2	2	1	1	0	0	13	1

6. 비례대표 선거 투표 정당

	국민의 미래	더불어 민주연합	조국 혁신당	개혁신당	녹색 정의당	새로운 미래	그 외 정당	없다	모름/무응답
전체	35	21	20	4	3	1	1	11	4

제3장

조사 결과 분석



1. 투표 의향

‘반드시 투표할 것’이라는 적극 투표층은 77%

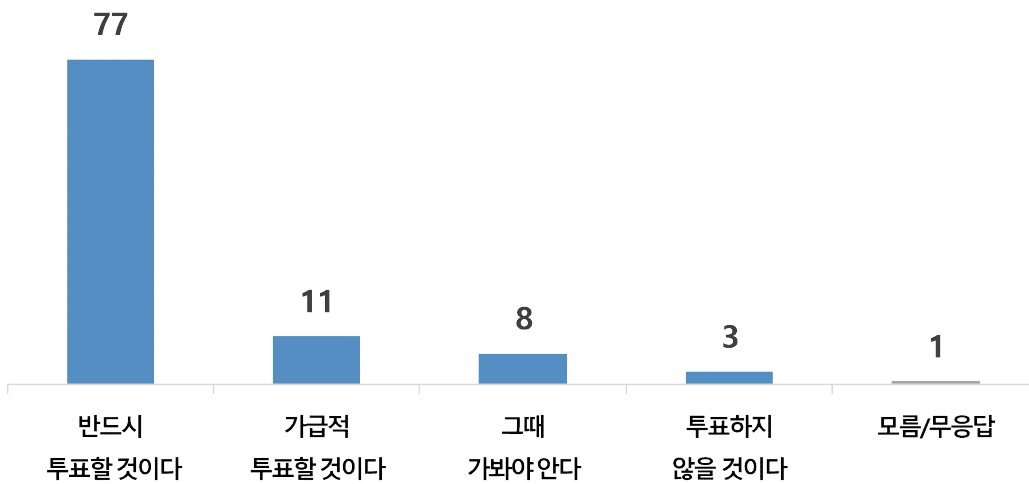
Q. 선생님께서는 다가오는 4월 10일 국회의원 선거에서 투표하실 생각이십니까?

▣ 전체 분석

- 4월 국회의원 선거에 투표할 의향을 설문한 결과, ‘반드시 투표할 것이다’라는 적극 투표 응답이 77%로 가장 높은 비율을 보였음.
- 다음으로 ‘가급적 투표할 것이다’ 11%, ‘그때 가봐야 안다’ 8%, ‘투표하지 않을 것이다’ 3% 순으로 조사됨.

그림 3-1. 투표 의향

(단위 : %)



(Base: 전체)

표 3-1. 투표 의향

(단위 : %)

	조사 완료 사례 수 (명)	항목					가중값 적용 사례 수 (명)	
		반드시 투표할 것이다	가급적 투표할 것이다	그때 가봐야 안다	투표하지 않을 것이다	모름/무응답		
전체	(500)	77	11	8	3	1	(500)	
권역	증평군	(93)	74	11	11	3	1	(86)
	진천군	(182)	72	14	9	4	1	(196)
	음성군	(225)	82	9	5	2	1	(218)
성별	남성	(293)	76	11	7	5	1	(265)
	여성	(207)	78	12	8	1	1	(235)
연령	만 18~29세	(56)	39	33	17	7	3	(63)
	30대	(65)	66	14	11	9	0	(65)
	40대	(79)	86	9	2	1	1	(87)
	50대	(107)	89	2	4	2	1	(104)
	60대	(119)	88	7	4	1	0	(98)
	70세 이상	(74)	76	11	11	1	0	(83)
직업	자영업	(107)	84	9	6	2	0	(100)
	블루칼라	(76)	78	8	8	5	0	(68)
	화이트칼라	(113)	77	15	5	3	0	(120)
	주부	(75)	82	8	8	0	2	(91)
	학생	(26)	34	33	17	13	3	(29)
	무직/퇴직/기타	(103)	77	9	8	3	2	(93)
이념 성향	진보	(162)	83	11	4	2	0	(165)
	중도	(118)	73	14	10	3	1	(117)
	보수	(160)	83	9	5	2	0	(151)
	모름/무응답	(60)	56	15	16	8	5	(67)
정당 지지도	더불어민주당	(159)	81	10	7	1	1	(163)
	국민의힘	(191)	84	10	5	2	0	(184)
	녹색정의당	(9)	63	0	17	20	0	(10)
	개혁신당	(12)	78	11	11	0	0	(11)
	새로운미래	(4)	75	25	0	0	0	(3)
	진보당	(4)	100	0	0	0	0	(4)
	새진보연합	(1)	100	0	0	0	0	(1)
	조국혁신당	(52)	85	12	2	0	0	(50)
	그 외 정당	(1)	0	100	0	0	0	(1)
무당층	(67)	45	20	18	13	4	(72)	
지지후보	더불어민주당 임호선	(238)	81	11	6	1	1	(242)
	국민의힘 경대수	(203)	85	10	4	1	0	(197)
	자유통일당 표순열	(4)	52	24	25	0	0	(4)
	그 외 다른 인물	(8)	61	27	12	0	0	(7)
	없음/모름/무응답	(47)	28	18	28	21	6	(50)

2. 후보 지지도

‘더불어민주당 임호선’ 48% > ‘국민의힘 경대수’ 39%


Q. 선생님께서는 만약 이번 증평군진천군음성군 국회의원 선거에 다음 인물들이 나온다면 누구에게 투표하시겠습니까? 보기는 무작위로 불러 드리겠습니다. (보기 로테이션)

■ 전체 분석

- 이번 총선에서 ‘더불어민주당 임호선’에게 투표하겠다는 의견이 48%, ‘국민의힘 경대수’ 39% 순으로 나타남. 다음으로 ‘자유통일당 표순열 1%’, ‘그 외 다른 인물 1%’ 순으로 나타남. 부동층은 10%임.
- 반드시 투표하겠다는 적극 투표층에서는 51%가 ‘더불어민주당 임호선’을 지지, 44%가 ‘국민의힘 경대수’를 지지하는 것으로 조사됨.

그림 3-2. 후보 지지도

(단위 : %)



(Base: 전체)

■ 특성별 분석

- 권역별로 진천군에서는 ‘더불어민주당 임호선’ 응답이 상대적으로 높게 나타남.
- 연령대별로 살펴보면 ‘더불어민주당 임호선’은 20대와 30대, 40대, 50대, ‘국민의힘 경대수’ 응답은 60대와 70세 이상에서 상대적으로 높게 나타남.
- 이념 성향별로 중도층에서는 ‘더불어민주당 임호선’ 응답이 우세한 것으로 나타남.

표 3-2. 지지 후보

(단위 : %)

		조사 완료 사례수 (명)	항목					가중값 적용 사례수 (명)	
			더불어 민주당 임호선	국민의힘 경대수	자유통일당 표순열	그 외 인물	없다		모름/ 무응답
전체		(500)	48	39	1	1	7	3	(500)
권역	증평군	(93)	39	43	0	3	9	5	(86)
	진천군	(182)	55	33	2	1	8	2	(196)
	음성군	(225)	46	44	0	1	6	2	(218)
성별	남성	(293)	47	41	1	1	9	1	(265)
	여성	(207)	50	38	1	2	5	5	(235)
연령	만 18~29세	(56)	42	19	2	2	31	5	(63)
	30대	(65)	57	28	0	4	10	1	(65)
	40대	(79)	75	19	1	1	4	0	(87)
	50대	(107)	56	38	1	1	4	0	(104)
	60대	(119)	39	56	1	2	2	1	(98)
	70세 이상	(74)	21	68	0	0	1	10	(83)
직업	자영업	(107)	53	43	1	2	1	1	(100)
	블루칼라	(76)	53	31	2	2	12	0	(68)
	화이트칼라	(113)	67	19	1	3	10	0	(120)
	주부	(75)	40	52	2	0	0	7	(91)
	학생	(26)	46	17	0	0	30	6	(29)
	무직/퇴직/기타	(103)	25	63	0	0	7	5	(93)
이념 성향	진보	(162)	80	13	0	2	5	0	(165)
	중도	(118)	45	37	3	2	10	3	(117)
	보수	(160)	27	68	1	1	3	1	(151)
	모름/무응답	(60)	23	44	0	0	19	14	(67)
정당 지지도	더불어민주당	(159)	95	3	0	1	2	0	(163)
	국민의힘	(191)	4	94	0	1	1	1	(184)
	녹색정의당	(9)	48	35	0	18	0	0	(10)
	개혁신당	(12)	48	26	0	7	19	0	(11)
	새로운미래	(4)	25	25	24	0	26	0	(3)
	진보당	(4)	100	0	0	0	0	0	(4)
	새진보연합	(1)	100	0	0	0	0	0	(1)
	조국혁신당	(52)	94	2	2	0	2	0	(50)
	그 외 정당	(1)	0	0	0	100	0	0	(1)
	무당층	(67)	23	16	4	1	39	17	(72)
투표 의향	반드시 투표할 것 (적극 투표층)	(390)	51	44	1	1	2	1	(385)
	가급적 투표할 것	(53)	47	33	2	3	10	5	(57)
	그때 가봐야 안다	(37)	37	21	3	2	30	7	(38)
	투표하지 않을 것이다	(16)	17	16	0	0	60	7	(16)
	모름/무응답	(4)	35	0	0	0	43	22	(4)

3. 지지 후보 계속 지지 의향

지지 후보 계속 지지 의향
'국민의힘 경대수' 80% ≙ '더불어민주당 임호선' 76%

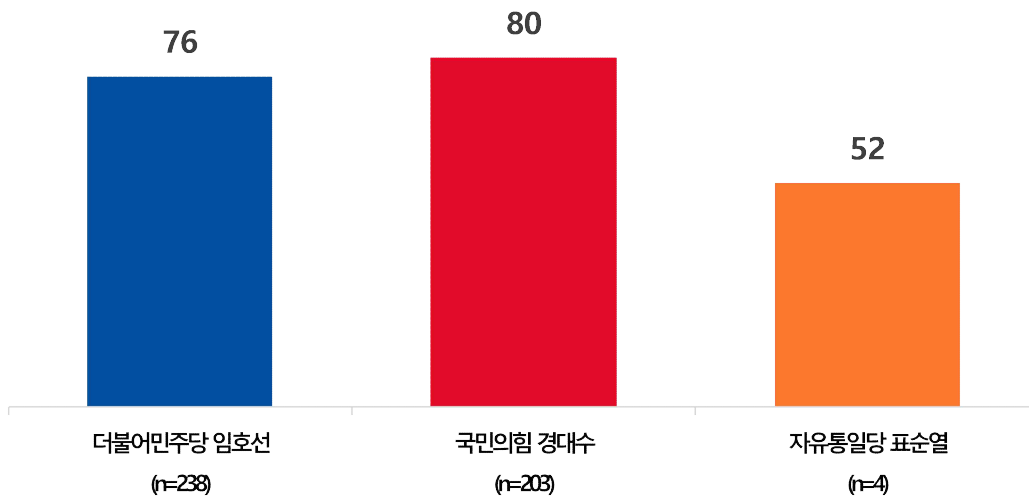
Q. 선생님께서는 현재 지지하는 후보를 계속 지지할 것 같습니다, 아니면 상황에 따라 다른 사람 지지로 바꿀 수도 있다고 보십니까?

■ 전체 분석

- 지지 후보 계속 지지 의향은, '국민의힘 경대수' 지지층은 80%, '더불어민주당 임호선' 지지층은 76%로 조사됨.

그림 3-3. 지지 후보 계속 지지 의향

(단위 : %)



(Base: Q02 지지후보가 있다는 응답자만)

표 3-3. 지지 후보 계속 지지 의향

		조사 완료 사례수 (명)	항목			가중값 적용 사례수 (명)
			계속 지지할 것 같다	다른 사람 지지로 바꿀 수도 있다	모름/ 무응답	
전체		(453)	77	23	0	(450)
권역	증평군	(80)	72	28	0	(74)
	진천군	(168)	74	26	0	(177)
	음성군	(205)	82	18	0	(199)
성별	남성	(265)	75	24	0	(237)
	여성	(188)	79	21	0	(213)
연령	만 18~29세	(36)	23	77	0	(41)
	30대	(57)	69	31	0	(58)
	40대	(75)	81	19	0	(83)
	50대	(102)	89	11	0	(99)
	60대	(116)	82	17	1	(95)
	70세 이상	(67)	85	15	0	(74)
직업	자영업	(105)	88	12	0	(98)
	블루칼라	(67)	78	21	1	(60)
	화이트칼라	(101)	73	27	0	(107)
	주부	(71)	81	19	0	(85)
	학생	(17)	31	69	0	(18)
	무직/퇴직/기타	(92)	75	25	0	(82)
이념 성향	진보	(155)	83	17	0	(157)
	중도	(103)	67	33	0	(102)
	보수	(154)	77	23	0	(146)
	모름/무응답	(41)	82	16	2	(45)
정당 지지도	더불어민주당	(156)	80	20	0	(160)
	국민의힘	(188)	84	16	0	(181)
	녹색정의당	(9)	20	80	0	(10)
	개혁신당	(10)	46	54	0	(9)
	새로운미래	(3)	67	33	0	(2)
	진보당	(4)	76	24	0	(4)
	새진보연합	(1)	100	0	0	(1)
	조국혁신당	(51)	81	19	0	(49)
	그 외 정당	(1)	0	100	0	(1)
무당층	(30)	42	58	0	(31)	
지지후보	더불어민주당 임호선	(238)	76	24	0	(242)
	국민의힘 경대수	(203)	80	19	0	(197)
	자유통일당 표순열	(4)	52	48	0	(4)
	그 외 다른 인물	(8)	24	76	0	(7)

4. 당선 가능성

당선 가능성
‘더불어민주당 임호선’ 46% > ‘국민의힘 경대수’ 33%


Q. 누구를 지지하시는데 상관이 없이 이번 총선에서 어느 후보가 당선될 것 같습니까? 보기는 무작위로 불러 드리겠습니다. (보기 로테이션)

■ 전체 분석

- 당선 가능성에 대해 ‘더불어민주당 임호선’ 응답이 46%로 가장 높았음.
- 다음으로 ‘국민의힘 경대수’ 33% 순으로 나타남.
- 없거나 모르겠다는 유보 응답은 19%로 조사됨.

그림 3-4. 당선 가능성

(단위 : %)



(Base: 전체)

■ 특성별 분석

- 이념 성향별로 중도층에서는 ‘더불어민주당 임호선’이 당선될 것 같다는 응답이 44%로 가장 높은 것으로 조사됨.

표 3-4. 당선 가능성

(단위 : %)

		조사 완료 사례수 (명)	항목					가중값 적용 사례수 (명)	
			더불어 민주당 임호선	국민의힘 경대수	자유통일당 표순열	그 외 다른 인물	없다		모름/ 무응답
전체		(500)	46	33	1	1	5	14	(500)
권역	증평군	(93)	40	38	2	3	1	15	(86)
	진천군	(182)	51	28	1	1	7	13	(196)
	음성군	(225)	45	35	0	0	5	15	(218)
성별	남성	(293)	50	33	1	1	6	10	(265)
	여성	(207)	42	33	0	2	4	19	(235)
연령	만 18~29세	(56)	42	15	4	3	16	20	(63)
	30대	(65)	53	24	1	1	10	10	(65)
	40대	(79)	65	22	0	2	2	8	(87)
	50대	(107)	56	32	0	0	3	9	(104)
	60대	(119)	39	48	0	1	2	11	(98)
	70세 이상	(74)	22	47	0	0	1	30	(83)
직업	자영업	(107)	54	39	0	1	1	5	(100)
	블루칼라	(76)	55	33	1	0	7	4	(68)
	화이트칼라	(113)	56	17	1	4	9	13	(120)
	주부	(75)	30	40	0	0	3	27	(91)
	학생	(26)	60	16	4	0	11	10	(29)
	무직/퇴직/기타	(103)	31	45	0	0	2	23	(93)
이념 성향	진보	(162)	74	12	1	3	1	9	(165)
	중도	(118)	44	34	0	1	11	10	(117)
	보수	(160)	30	57	1	0	5	8	(151)
	모름/무응답	(60)	18	25	1	0	5	50	(67)
정당 지지도	더불어민주당	(159)	82	3	0	1	2	12	(163)
	국민의힘	(191)	10	73	0	0	3	14	(184)
	녹색정의당	(9)	62	17	12	9	0	0	(10)
	개혁신당	(12)	57	8	0	0	36	0	(11)
	새로운미래	(4)	0	49	0	26	25	0	(3)
	진보당	(4)	76	0	0	0	0	24	(4)
	새진보연합	(1)	100	0	0	0	0	0	(1)
	조국혁신당	(52)	87	8	2	0	0	3	(50)
	그 외 정당	(1)	0	100	0	0	0	0	(1)
	무당층	(67)	25	21	1	3	16	34	(72)
지지후보	더불어민주당 임호선	(238)	84	3	0	0	3	10	(242)
	국민의힘 경대수	(203)	10	73	1	0	2	14	(197)
	자유통일당 표순열	(4)	0	41	25	0	0	34	(4)
	그 외 다른 인물	(8)	0	36	0	52	12	0	(7)
	없음/모름/무응답	(47)	19	16	2	4	26	34	(50)
투표 의향	반드시 투표할 것 (적극 투표층)	(390)	50	35	0	1	3	10	(385)
	가급적 투표할 것	(53)	35	33	0	2	5	26	(57)
	그때 가봐야 안다	(37)	33	16	3	0	9	40	(38)
	투표하지 않을 것이다	(16)	27	27	6	0	28	12	(16)
	모름/무응답	(4)	22	0	0	0	22	56	(4)

5. 정당 지지도

국민의힘 37% ≒ 더불어민주당 33% > 조국혁신당 10% 등 순

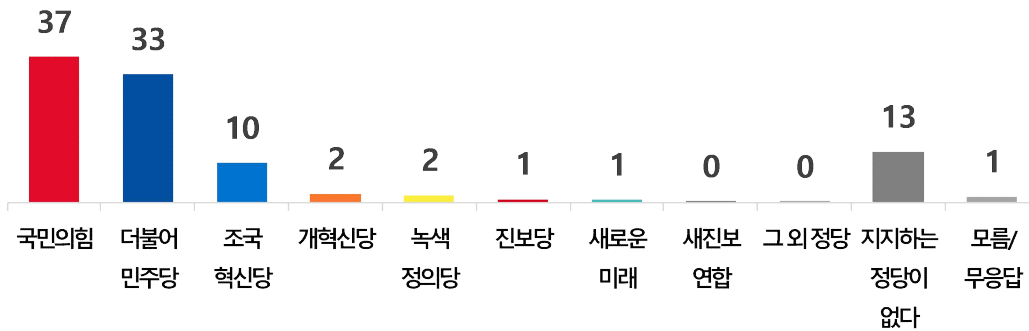
Q. 선생님께서는 현재 어느 정당을 지지하십니까? 무작위 순서로 불러드리겠습니다.

▣ 전체 분석

- 증평군진천군음성군 지역 정당지지도는 국민의힘과 더불어민주당이 37%, 33%로 오차 범위 내 접전 양상임.
- 이어 조국혁신당 10%, 개혁신당 2%, 녹색정의당 2%, 진보당 1%, 새로운미래 1% 등 순이며, 무당층은 14%로 나타남.

그림 3-5. 정당 지지도

(단위 : %)



(Base: 전체)

▣ 특성별 분석

- 권역별로 국민의힘 지지도는 증평군, 음성군에서 상대적으로 높게 나타남.
- 연령대별로 20대와 40대에서는 더불어민주당이, 60대와 70세 이상에서는 국민의힘이 상대적 우위를 보임.

표 3-5. 정당 지지도

(단위 : %)

		조사 완료 사례수 (명)	항목										가중값 적용 사례수 (명)	
			국민의힘	더불어민주당	조국혁신당	개혁신당	녹색정의당	진보당	새로운미래	새진보연합	그 외 정당	지지하는 정당이 없다		모름/무응답
전체		(500)	37	33	10	2	2	1	1	0	0	13	1	(500)
권역	증평균	(93)	42	26	10	2	3	0	1	0	0	13	3	(86)
	진천군	(182)	31	38	7	2	2	2	0	0	0	17	1	(196)
	음성군	(225)	40	30	13	3	1	1	1	1	1	10	1	(218)
성별	남성	(293)	35	27	14	4	2	1	1	0	0	16	1	(265)
	여성	(207)	39	39	6	1	1	1	0	1	0	10	2	(235)
연령	만 18~29세	(56)	12	28	7	3	5	0	0	0	0	42	3	(63)
	30대	(65)	27	32	12	6	1	0	1	0	0	20	1	(65)
	40대	(79)	20	44	19	1	2	3	1	1	0	9	0	(87)
	50대	(107)	34	41	13	4	1	2	0	0	0	5	0	(104)
	60대	(119)	56	27	7	0	2	0	1	0	1	7	0	(98)
	70세 이상	(74)	63	20	3	0	2	0	1	0	0	6	5	(83)
직업	자영업	(107)	43	34	16	1	0	0	1	0	1	3	1	(100)
	블루칼라	(76)	26	36	13	8	1	2	0	0	0	13	0	(68)
	화이트칼라	(113)	18	42	14	3	2	2	1	0	0	18	0	(120)
	주부	(75)	55	31	1	0	2	0	0	1	0	7	2	(91)
	학생	(26)	17	19	11	4	11	0	0	0	0	36	3	(29)
	무직/퇴직/기타	(103)	51	22	4	0	2	1	1	0	0	16	4	(93)
이념 성향	진보	(162)	12	60	15	0	3	2	1	0	0	6	0	(165)
	중도	(118)	33	24	10	6	3	0	1	0	0	21	3	(117)
	보수	(160)	67	14	7	3	1	1	0	1	1	6	0	(151)
	모름/무응답	(60)	37	21	3	0	0	0	1	0	0	30	7	(67)
지지후보	더불어민주당 임호선	(238)	3	64	20	2	2	2	0	1	0	7	0	(242)
	국민의힘 경대수	(203)	88	2	1	1	2	0	0	0	0	6	0	(197)
	자유통일당 표순열	(4)	0	0	25	0	0	0	18	0	0	57	0	(4)
	그 외 다른 인물	(8)	23	16	0	12	25	0	0	0	12	13	0	(7)
	없음/모름/무응답	(47)	6	5	2	4	0	0	2	0	0	66	15	(50)
투표 의향	반드시 투표할 것 (적극 투표층)	(390)	40	34	11	2	2	1	1	0	0	8	1	(385)
	가급적 투표할 것	(53)	30	28	11	2	0	0	1	0	1	23	2	(57)
	그때 가봐야 안다	(37)	24	32	3	3	4	0	0	0	0	29	5	(38)
	투표하지 않을 것이다	(16)	22	5	0	0	12	0	0	0	0	54	7	(16)
	모름/무응답	(4)	0	35	0	0	0	0	0	0	0	43	22	(4)

6. 비례대표 선거 투표 정당

‘국민의미래’ 35% > ‘더불어민주연합’ 21% ≒ ‘조국혁신당’ 20%

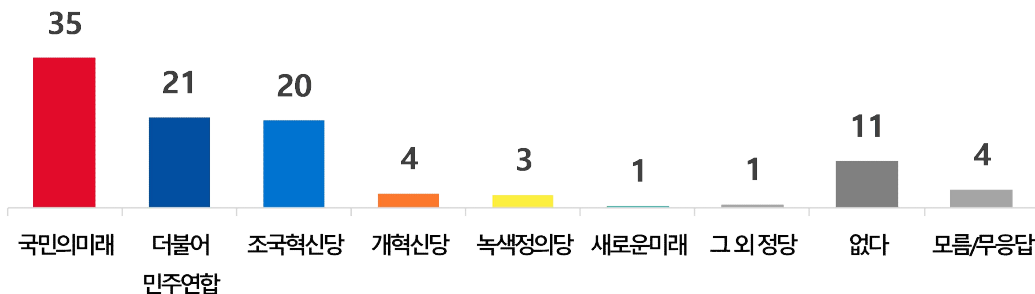
Q. 선생님께서는 내일 투표한다면 비례대표 선거에서 어느 정당에 투표할 생각이십니까? 무작위 순서로 불러드리겠습니다.

■ 전체 분석

- 비례대표 선거에 투표할 정당을 설문한 결과, 국민의힘 비례정당인 ‘국민의미래’가 35%로 가장 높은 비율을 보였음.
- 이어 더불어민주당이 주도하는 비례정당 ‘더불어민주연합’ 21%, ‘조국혁신당’ 20%, ‘개혁신당’ 4%, ‘녹색정의당’ 3%, ‘새로운미래’ 1% 등 순으로 높게 나타남. 없거나 모르겠다는 유보적 응답은 15%로 조사됨.
- 국민의힘 지지층에서는 ‘국민의미래’에 투표하겠다는 응답이 86%로 나타난 반면, 더불어민주당 지지층에서 ‘더불어민주연합’에 투표하겠다는 응답은 56%, ‘조국혁신당’에 투표하겠다는 응답은 30%로 나타남.
- 반드시 투표하겠다는 적극 투표층에서는 38%가 ‘국민의미래’를 지지, 23%가 ‘조국혁신당’을 지지, 21%가 ‘더불어민주연합’을 지지하는 것으로 조사됨.

그림 3-6. 비례대표 선거 투표 정당

(단위 : %)



(Base: 전체)

▣ 특성별 분석

- 연령대별로 보면, 60대와 70세 이상에서는 국민의미래 응답이 상대적으로 높았고, 40대에서는 조국혁신당 응답이, 30대에서는 더불어민주당 응답이 상대적으로 높게 나타남.

표 3-6. 비례대표 선거 투표 정당

(단위 : %)

		조사 완료 사례수 (명)	항목								가중값 적용 사례수 (명)	
			국민의미래	더불어민주연합	조국혁신당	개혁신당	녹색정의당	새로운미래	그 외 정당	없다		모름/무응답
전체		(500)	35	21	20	4	3	1	1	11	4	(500)
권역	증평군	(93)	41	20	18	2	2	1	1	8	7	100
	진천군	(182)	31	26	20	4	4	0	2	9	4	100
	음성군	(225)	36	17	21	3	3	1	0	14	4	100
성별	남성	(293)	36	12	28	6	3	1	1	12	2	100
	여성	(207)	34	31	12	1	3	1	1	10	7	100
연령	만 18~29세	(56)	14	20	13	8	3	1	0	37	4	100
	30대	(65)	22	31	15	5	3	0	1	21	1	100
	40대	(79)	17	26	35	4	8	1	0	6	3	100
	50대	(107)	34	21	33	4	4	0	0	5	0	100
	60대	(119)	56	15	17	2	1	1	2	3	3	100
	70세 이상	(74)	54	15	2	1	2	1	3	6	16	100
직업	자영업	(107)	39	22	27	2	1	1	1	4	4	100
	블루칼라	(76)	31	15	29	9	3	0	1	9	1	100
	화이트칼라	(113)	17	28	29	4	4	1	0	15	1	100
	주부	(75)	49	26	6	0	3	0	3	7	7	100
	학생	(26)	13	19	21	4	7	0	0	36	0	100
	무직/퇴직/기타	(103)	49	11	9	4	4	1	1	11	11	100
이념 성향	진보	(162)	11	38	38	0	3	2	0	7	2	100
	중도	(118)	36	16	19	7	5	1	1	14	2	100
	보수	(160)	60	8	10	6	3	0	2	8	3	100
	모름/무응답	(60)	35	18	2	0	2	0	1	22	20	100
정당 지지도	더불어민주당	(159)	2	56	30	1	2	1	0	5	3	100
	국민의힘	(191)	86	2	0	0	0	0	1	6	4	100
	녹색정의당	(9)	0	0	32	0	60	0	8	0	0	100
	개혁신당	(12)	8	0	0	85	0	0	0	7	0	100
	새로운미래	(4)	25	0	0	0	0	50	0	25	0	100
	진보당	(4)	0	29	19	0	28	0	0	24	0	100
	새진보연합	(1)	0	0	0	0	100	0	0	0	0	100
	조국혁신당	(52)	0	4	87	2	4	0	0	0	2	100
	그 외 정당	(1)	0	0	0	0	0	0	100	0	0	100
무당층	(67)	14	10	7	8	3	0	1	45	13	100	

표 3-6. 비례대표 선거 투표 정당

(단위 : %)

	조사 완료 사례수 (명)	항목									가중값 적용 사례수 (명)	
		국민의 미래	더불어 민주 연합	조국 혁신당	개혁 신당	녹색 정의당	새로운 미래	그 외 정당	없다	모름/ 무응답		
전체	(500)	35	21	20	4	3	1	1	11	4	(500)	
지지후보	더불어민주당 임호선	(238)	4	39	40	3	4	0	0	7	2	(242)
	국민의힘 경대수	(203)	81	3	1	3	2	0	1	6	3	(197)
	자유통일당 표순열	(4)	24	0	0	0	0	18	0	34	25	(4)
	그 외 다른 인물	(8)	23	16	13	12	25	0	12	0	0	(7)
	없음/모름/무응답	(47)	7	9	2	6	2	2	2	52	19	(50)
투표 의향	반드시 투표할 것 (적극 투표층)	(390)	38	21	23	4	3	1	1	5	4	(385)
	가급적 투표할 것	(53)	27	27	14	2	3	0	1	22	4	(57)
	그때 가봐야 안다	(37)	22	18	5	3	4	0	0	38	10	(38)
	투표하지 않을 것이다	(16)	16	14	12	0	0	0	6	45	7	(16)
	모름/무응답	(4)	0	35	0	0	0	0	0	44	21	(4)

부록. 설문지



여론조사 문항

[투표 의향]

Q01. 선생님께서는 다가오는 4월 10일 국회의원 선거에서 투표하실 생각이십니까?

1. 반드시 투표할 것이다
2. 가급적 투표할 것이다
3. 그때 가봐야 안다
4. 투표하지 않을 것이다
5. (불러주지 말 것)모름/무응답

[지지 후보]

Q02. 선생님께서는 만약 이번 **중평군진천군음성군** 국회의원 선거에 다음 인물들이 나온다면 누구에게 투표하시겠습니까? 보기는 무작위로 불러 드리겠습니다. (보기 로테이션)

1. 더불어민주당 임호선
2. 국민의힘 경대수
3. 자유통일당 표순열
4. 그 외 다른 인물
5. 없다
6. (불러주지 말 것) 모름/무응답

(→ Q02의 **없다, 모름/무응답** 응답자만)

Q02-1. 그래도 조금이라도 더 낫다고 생각하는 인물은 누구입니까? (보기 로테이션)

1. 더불어민주당 임호선
2. 국민의힘 경대수
3. 자유통일당 표순열
4. 그 외 다른 인물
5. 없다
6. (불러주지 말 것) 모름/무응답

[계속 지지 여부] (→ Q02 또는 Q02-1의 지지후보(기타 후보 포함)가 있는 응답자만)

Q03. 선생님께서는 현재 지지하는 후보를 계속 지지할 것 같습니까, 아니면 상황에 따라 다른 사람 지지로 바꿀 수도 있다고 보십니까?

1. 계속 지지할 것 같다
2. 다른 사람 지지로 바꿀 수도 있다
3. (불러주지 말 것) 모름/무응답

[당선 가능성]

Q04. 누구를 지지하시는데 상관없이 이번 총선에서 어느 후보가 당선될 것 같습니까? 보기는 무작위로 불러 드리겠습니다. (보기 로테이션)

1. 더불어민주당 임호선
2. 국민의힘 경대수
3. 자유통일당 표순열
4. 그 외 다른 인물
5. 없다
6. (불러주지 말 것) 모름/무응답

[정당 지지도]

Q05. 선생님께서는 현재 어느 정당을 지지하십니까? 무작위 순서로 불러드리겠습니다. (보기 로테이션)

- | | | |
|-----------------|--|-----------|
| 1. 더불어민주당 | 2. 국민의힘 | 3. 녹색정의당 |
| 4. 개혁신당 | 5. 새로운미래 | 6. 진보당 |
| 7. 새진보연합 | 8. 조국혁신당 | 9. 그 외 정당 |
| 10. 지지하는 정당이 없다 | 11. (불러주지 말 것) 모름/무응답 (10, 11번 선택 시 Q05-1로 이동) | |

Q05-1. 그럼에도 조금 더 호감이 가는 정당은 어느 정당입니까? (Q05보기 순서와 동일)

- | | | |
|-----------------|-----------------------|-----------|
| 1. 더불어민주당 | 2. 국민의힘 | 3. 녹색정의당 |
| 4. 개혁신당 | 5. 새로운미래 | 6. 진보당 |
| 7. 새진보연합 | 8. 조국혁신당 | 9. 그 외 정당 |
| 10. 지지하는 정당이 없다 | 11. (불러주지 말 것) 모름/무응답 | |

[비례대표 선거 투표 정당]

Q06. 선생님께서는 내일 투표한다면 비례대표 선거에서 어느 정당에 투표할 생각이십니까? 무작위 순서로 불러드리겠습니다. (보기 로테이션)

- | | | |
|----------------------|-------------------------------|----------|
| 1. 국민의힘 비례정당인 국민의미래 | 2. 더불어민주당이 주도하는 비례정당 더불어민주당연합 | |
| 3. 녹색정의당 | 4. 개혁신당 | 5. 새로운미래 |
| 6. 조국혁신당 | 7. 그 외 정당 | 8. 없다 |
| 9. (불러주지 말 것) 모름/무응답 | | |

DQ . 배경 문항

DQ1. 귀하의 현재 직업은 무엇인가요?

- | | | |
|-----------------------|--------------|---------------|
| 1. 농/임/수산업 | 2. 자영업/개인사업 | 3. 판매/영업/서비스직 |
| 4. 생산/기능/노무직 | 5. 사무/관리/전문직 | 6. 전업주부 |
| 7. 학생 | 8. 은퇴 및 무직 | 9. 기타 () |
| 10. (불러주지 말 것) 모름/무응답 | | |

DQ2. 선생님의 정치적 성향은 다음 중 어디에 해당한다고 생각하십니까?

- | | | |
|-----------|-----------|----------------------|
| 1. 매우 진보적 | 2. 진보적인 편 | 3. 중도적 |
| 4. 보수적인 편 | 5. 매우 보수적 | 6. (불러주지 말 것) 모름/무응답 |

END. 설문에 끝까지 응답해 주셔서 대단히 감사합니다.